


دولة قطر  
رئاسة مجلس الوزراء  
الجهاز المركزي للإحصاء



## بحث انفاق الأسرة بالعينة

مدينة الدوحة وضواحيها

١٩٨٢ م - ١٩٨٣ م

أبريل  
١٩٨٤ م



بِسْمِ اللَّهِ الرَّحْمَنِ الرَّحِيمِ

”وَأَحَاطَ بِمَا لَدَيْهِمْ وَأَحْصَىٰ كُلَّ شَيْءٍ عَدَدًا“

صَدَقَ اللَّهُ الْعَظِيمُ  
- مِنْ سُورَةِ الْجِنِّ -

# بِسْمِ اللَّهِ الرَّحْمَنِ الرَّحِيمِ

## تقديم

حرص الجهاز المركزي للإحصاء منذ انشائه عام ١٩٨٠ م على توفير الاحصاءات والمعلومات التي تغطي مختلف الأنشطة الاجتماعية والاقتصادية بحيث تعكس واقع هذه الأنشطة وتساعد على تقديم المؤشرات والبيانات اللازمة لممارسة عملية التنمية الاقتصادية والاجتماعية .

فقد قام الجهاز المركزي للإحصاء باجراء دراسة ميدانية لبحث نفقات الأسرة بالعينة خلال عام كامل بدأ من ابريل ١٩٨٢ م حتى مارس ١٩٨٣ م شمل مدينة الدوحة وضواحيها ، ويعتبر هذا البحث الأول لنفقات الأسرة بدولة قطر الذي تم تصميمه على أساس علمي وتعكس نتائجه الأنماط الاستهلاكية والانفاقية المختلفة المتواجدة في المجتمع ، كما يقدم هذا البحث مؤشرات هامة تبني عليها الاتجاهات التجارية والتمويلية لبعض السلع الأساسية الداخلة في سلة الاستهلاك .

وتعتبر نتائج بحث ميزانية الأسرة من المؤشرات الضرورية التي تلقي الضوء على المستوى الاقتصادي للمواطن وتساعد على رسم السياسات الاقتصادية والاجتماعية الهادفة الى رفع مستواه ومتطلبات حياته .

ويسر الجهاز المركزي للإحصاء أن يقدم نشرة متكاملة للبحث مشتملة على :

- ١ — جداول تصور بعض الخصائص الديموغرافية لأسر البحث .
- ٢ — جداول عن بنية الانفاق على السلع الاستهلاكية والخدمات
- ٣ — دراسة تحليلية لمكونات الانفاق .
- ٤ — جداول عن علاقة الخصائص الديموغرافية لأسر البحث بسلوك الانفاق .

والله ولي التوفيق

محمد معيوف النعيمي  
رئيس الجهاز المركزي للإحصاء

أهداف بحث اتفاق الإسرة

## الفصل الأول

# مقدمة

## ١ – أهداف بحث انفاق الاسرة

يهدف هذا البحث الى ؛

- ١ – التعرف على مستويات الانفاق وتحديد الأهمية النسبية لمختلف السلع والخدمات الداخلة في استهلاك الأسرة .
- ٢ – تحديد بنية الانفاق الاستهلاكي الأمر الذي يمكن من حساب أوزان تستخدم في اعداد الرقم القياسي لنفقات المعيشة .
- ٣ – تحديد حجم الاستهلاك الخاص ، كمية وقيمة لبعض السلع الأساسية تكون أساساً لتقدير الاستهلاك القومي .
- ٤ – حساب مرونة الانفاق السلعية التي تساعد على تحديد طبيعة وأثر التغيرات الحادثة في الدخل على مستويات الطلب على السلع والخدمات .
- ٥ – تقدير حاجة المجتمع المستقبلية من السلع والخدمات الرئيسية .
- ٦ – دراسة العلاقة بين السمات السكانية لرب الاسرة والانفاق على السلع والخدمات المختلفة .

## ٢ - تصميم العينة

### ١ - ١ اطار الدراسة :

يحتاج تنفيذ بحث انطاق الأسرة الى اطار احصائي يعكس خصائص الأسرة في المجتمع القطري ويعرض تصنيفاً اقتصادياً واجتماعياً لأسر المجتمع يساعد على تحديد المتغيرات الراسمة لسلوكية الفرد الاستهلاكية .

ومن هذا المنطلق وفي غياب تعداد شامل يحدد الخصائص الاقتصادية والاجتماعية لجميع أفراد المجتمع ، اعتمد الجهاز على نتائج بحث الخصائص الديموغرافية والاقتصادية والاجتماعية الذي نفذه في مدينة الدوحة في اكتوبر ١٩٨١ حيث أمكن في ضوء بعض الخصائص التي تم الحصول عليها مثل جنسية رب الأسرة ، الحالة التعليمية ، المهنة ، الحالة العملية ، تقسيم مجتمع العينة الى طبقات أو مجموعات يمكن أن تختلف في أنماط استهلاكها أو بصورة أدق بلعب مستوياتها الاقتصادي والاجتماعي دوراً أساسياً في تحديد نمط استهلاكها .

ولقد تمت معالجة مجتمع العينة للبحث المذكور أعلاه بحيث أعدت أسر العزاب والأسر الجماعية حيث تتعدد سلوكياتها الانفاقية عن السلوكية الاتفاقية المعيشية وبهذا أصبح الاطار المدرس يضم ٢٥١٨ أسرة معيشية منها ٩١٢ أسرة قطرية و ١٦٠٥ أسرة غير قطرية .

### الاطار المدرس حسب جنسية رب الأسرة والحالة التعليمية

| المجتمع غير القطري المدرس |                  |                           | المجتمع القطري المدرس |                  |           |
|---------------------------|------------------|---------------------------|-----------------------|------------------|-----------|
| الاهمية                   | الحالة التعليمية | عدد الأسر جنسية رب الأسرة | الاهمية               | الحالة التعليمية | عدد الأسر |
| ١٣,٨                      | اعدادي فأقل      | عربية ٢٢٢                 | ٢٧٥                   | ابتدائي فأقل     | ٢٢٢       |
| ٢٣,٦                      | ثانوي فما فوق    | عربية ٥٢٩                 | ٢٢٨                   | اعدادي فما فوق   | ٥٢٩       |
| ٢١,٦                      | اعدادي فأقل      | آسيوية ٢٤٧                |                       |                  | ٢٤٧       |
| ١٧,٩                      | ثانوي فما فوق    | آسيوية ٢٨٧                |                       |                  | ٢٨٧       |
| ١٣,١                      |                  | أجنبية ٢١٠                |                       |                  | ٢١٠       |
| ١٠٠                       |                  | ١٦٠٥                      | ١٠٠                   |                  | ٩١٢       |

### ٢ - ٢ حساب حجم العينة :

١ - ٢ - ١ تم تحديد حجم العينة العشوائية البسيطة للأسر القطرية بحيث تمثل هذه العينة الأسر القطرية التي أربابها يحملون مؤهلاً اعدادياً فما فوق والبالغة نسبتهم ٢٦٪ وذلك في حدود ثقة قدرها ٦٨٪ ( الأمر الذي يقابل انحرافاً معيارياً واحد ) وخطأ مقبول في المؤشر المدرس بحدود ١٠٪ .

٢ - ٢ - ٢ تم استخدام المعادلة

$$\frac{t}{n_0} = \frac{z^2 p}{N^2 (1-P)} \cdot \frac{1}{N}$$

حيث  $N =$  حجم المجتمع المدرس وهو عدد الأسر القطرية = ٩١٣ أسرة  
 $X =$  وهي الفاصلة على المحور  $\times$  للمنحني الطبيعي ( المقابلة لحدود ثقة قدرها ٧٨٪ )  
 $P = ٠,٢٦$  وهو المؤشر المدرس والمطلوب تمثيله في العينة .  
 $n_0 =$  حجم العينة .  
 $\alpha = ٠,١$  وهو الخطأ المسموح به

وتعطي هذه المعادلة الحد الأدنى لحجم العينة ويمكن للباحث أن يأخذ عينة بحجم أكبر إذا كانت الامكانيات المالية تسمح بذلك . وتكون بالطبع العينة الناتجة ممثلة لجميع طبقات المجتمع القطري ذات الأهمية الأعلى في التوزيع .

٢ - ٢ - ٢ ونتيجة لاستخدام المعادلة وجدنا أن حجم العينة المطلوبة هو 216 أسرة قطرية وزعت الى ١٦٠ أسرة قطرية أربابها يحملون مؤهلاً ابتدائياً فما دون و ٥٦ أسرة يحمل أربابها مؤهلاً اعدادياً فما فوق .

٢ - ٢ - ٤ أما عينة الأسرة غير القطرية فقد تم تحديدها اعتماداً على حجم عينة الأسر القطرية وفي إطار أهميتها في المجتمع المدرس وذلك كما يلي :

$$n_1 = \frac{1605}{913} n_0 = 1,758 \times 216 = 379,7$$

وبهذا يكون حجم العينة من الأسر غير القطرية ٢٨٠ أسرة تم سحبها عشوائياً وبصورة منظمة وتأخذ بعين الاعتبار الأهمية النسبية لتوزيع الأسر حسب الجنسية والحالة التعليمية المنزه إليها في إطار المجتمع المدرس .

وبهذا تكون العينة المدروسة موزعة كالتالي :

| أسر العينة الغير قطرية |                  |         | أسر العينة القطرية |                  |               |       |
|------------------------|------------------|---------|--------------------|------------------|---------------|-------|
| عدد الأسر              | الحالة التعليمية | الأهمية | عدد الأسر          | الحالة التعليمية | الأهمية       |       |
| الأسر                  | رب الأسرة        | جنسية   | الأسر              | رب الأسرة        | جنسية         |       |
| ١٦٠                    | ابتدائي فأقل     | ٧٤٪     | ٥٢                 | عربية            | اعدادي فأقل   | ١٣,٧٪ |
| ٥٦                     | اعدادي فما فوق   | ٢٦٪     | ١٢٨                | عربية            | ثانوي فما فوق | ٢٣,٧٪ |
|                        |                  |         | ٨٢                 | اسيوية           | اعدادي فأقل   | ٢١,٦٪ |
|                        |                  |         | ٦٧                 | اسيوية           | ثانوي فما فوق | ١٧,٦٪ |
|                        |                  |         | ٥١                 | اجنبية           |               | ١٣,٤٪ |
| ٢١٦                    |                  | ١٠٠     | ٢٨٠                |                  | ١٠٠           |       |

### ٣ - اسلوب العمل الميداني

- ١ - ٣ امتدت فترة البحث لمدة عام كامل من ١/٤/١٩٨٢ م - ٣١/٣/١٩٨٣ م ويتم زيارة الأسرة الواحدة مرة كل ثلاثة شهور - أي أن العمل الميداني تم انجازه خلال أربع دورات ، تم في كل دورة زيارة جميع أسر العينة وسجل اتفاق كل أسرة على السلع والخدمات حسب مجموعات سلعية وخدمية ولغترات محددة مسبقا .
- ٢ - ٣ ويهدف تأمين اشراف ميداني مستمر ومتكامل وزعت أسر العينة في كل دورة على ١٢ مجموعة متساوية تقريبا في الحجم وموزعة حسب الحالة التعليمية والجنسية وبهذا فقد تم في كل اسبوع زيارة حوالي ٤٦ أسرة موزعة لتمثل الجنسيات والحالة التعليمية .
- ٢ - ٣ وأبعادا لكل تشتت في التوزيع الجغرافي للأسر الداخلة في الدراسة في كل اسبوع وحفاظا على المراقبة والأشراف الميدانيين المستمرين وفي اطار الامكانيات البشرية المحدودة تم اعادة توزيع الأسر جغرافيا وبحيث تكون الأسر الداخلة في البحث للاسبوع الواحد متواجدة في مناطق متقاربة نسبيا الى حد ما .
- ٤ - ٣ وتخفيفا لأثر عامل النسيان في تسجيل الأسرة لفردات اتفاقها على مختلف السلع والخدمات تم تحديد فترات اسناد زمنية لكل مجموعة من السلع والخدمات بحيث تحقق شمولية في التسجيل ونقل الى حد ما من العبء المترقب على رب الأسرة .
- ٥ - ٣ يقوم الباحث بزيارة \* الى ٦ أسر اسبوعيا بمعدلات ثلاث زيارات للأسرة الواحدة :
  - \* الأولى : قبل بداية اسبوع البحث ويتم في خلالها تسليم الاستمارة وشرح مضمونها .
  - \* الثانية في منتصف الاسبوع للاجابة على الاستفسارات المختلفة ومساعدة الأسرة في ملء بعض بنود الاستمارة .
  - \* الثالثة بعد نهاية الاسبوع للحصول على الاستمارة بعد ملئها والتأكد من شمولية الاجابة .



## ٤ - فترة الإسناد الزمني

١ - ٤ تعطي الزيارات المتكررة للأسرة خلال فترة البحث نتائج موثوقاً بها وخاصة إذا تم تسجيل الانفاق على السلع والخدمات لفترات اسناد زمني يتماشى مع السلوكية الانفاقية للأسرة على مختلف السلع والخدمات وبحيث يغطي تدوين الانفاق جميع السلع الداخلة في الاستهلاك خلال الفترة الزمنية المختارة ولهذا يجب أن لا تكون فترة الاسناد قصيرة جداً لا تغطي جميع بنود الانفاق أو تكون طويلة جداً يكون النسيان عاملاً هاماً في تسجيل انفاق قليل الدقة والشمولية .

٢ - ٤ وكقاعدة عامة يتم تسجيل الانفاق على السلع المعمرة لفترة اسناد فرضية طويلة ( عام كامل ) . اما الانفاق على الخدمات والمشتريات الغير منتظمة مثل الملابس والأحذية والسلع النصف معمرة عموماً فيتم تسجيلها لفترة شهر واحد . اما الانفاق على السلع الاستهلاكية الجارية مثل الاغذية والمشروبات والتبغ التي يتم شراؤها يومياً أو اسبوعياً فيتم تسجيلها لفترة اسبوع واحد .

٢ - ٤ وبناء على ما تقدم تم تسجيل الانفاق على النحو التالي :

( ١ ) الانفاق على الطعام والشراب والتبغ .

تم تسجيل أسر العينة لمنود الانفاق على الطعام والشراب والتبغ لاسبوع الزيارة لكل دورة من دورات البحث الأربع .

( ب ) الانفاق على السلع الاستهلاكية والخدمات والسلع النصف معمرة .

تم تسجيل الانفاق على الخدمات والسلع الاستهلاكية غير الطعام والشراب والسلع النصف معمرة والنفقات غير الاستهلاكية عن الشهر المنتهى باسبوع الزيارة في كل دورة من دورات البحث الأربعة .

( ج ) الانفاق على السلع المعمرة .

تم تسجيل الانفاق على السلع المعمرة ( مرة واحدة ) عن السنة المنتهية باسبوع الزيارة في الدورة الرابعة فقط .

## ٥ - نسبة الاستجابة

اختلف عدد الأسر التي استجابت للبحث حسب الدورة والجنسية إلا أن نسبة الاستجابة جيدة جداً إذا ما قورنت بنتائج البحوث المشابهة بدول المنطقة حيث يعتبر بحث ميزانية الأسرة من أصعب البحوث الميدانية تنفيذاً في العالم ولا يتجاوز نسبة الاستجابة ٨٠٪ في أحسن الحالات وفي الكثير من البلاد المتقدمة والأكثر وعياً .

فيما يلي عدد الأسر المتوقع ونسبة الاستجابة في كل دورة

| الدورات           | الأسرة القطرية |                | الأسرة غير القطرية |                | الأسرة القطرية وغير القطرية |                |
|-------------------|----------------|----------------|--------------------|----------------|-----------------------------|----------------|
|                   | عدد الأسر      | معدل الاستجابة | عدد الأسر          | معدل الاستجابة | عدد الأسر                   | معدل الاستجابة |
| الدورة الأولى     | ١٦٥            | ٪٧٦            | ٣٥٣                | ٪٩٣            | ٥١٨                         | ٪٨٧            |
| الدورة الثانية    | ١٨١            | ٪٨٤            | ٣٤٣                | ٪٩٠            | ٥٢٣                         | ٪٨٨            |
| الدورة الثالثة    | ١٨٩            | ٪٨٧            | ٣٣٩                | ٪٨٩            | ٥٢٨                         | ٪٨٩            |
| الدورة الرابعة    | ١٩١            | ٪٨٨            | ٣٣٠                | ٪٨٧            | ٥٢١                         | ٪٨٧            |
| عدد الأسر المتوقع | ٢١٦            | ٪١٠٠           | ٣٨٠                | ٪١٠٠           | ٥٩٦                         | ٪١٠٠           |

## ٦ - قياس استهلاك الأسرة

تهدف أبحاث قياس استهلاك الأسرة إلى تحديد طبيعة ومكونات الاستهلاك وفق لفاهيم منهجية مختلفة أهمها :

- ١ - معرفة قيمة السلع والخدمات المستهلكة بالفعل خلال فترة الاسناد .
- ٢ - معرفة القيمة الكلية لجميع السلع والخدمات الاستهلاكية المسلمة خلال فترة الاسناد بصرف النظر عن كونها قد دفعت بالكامل أم لا خلال فترة البحث .
- ٣ - معرفة المبالغ المدفوعة للسلع والخدمات خلال فترة الاسناد وذلك بصرف النظر عن كونها قد سلمت أم لا خلال فترة الاسناد .

ويتعلق النهجان الثاني والثالث بالمبالغ المنفقة على السلع والخدمات لأغراض الاستهلاك ويمكن الإشارة إليهما معاً على أنهما يشكلان نهج الحيابة . ويظهر الفرق بين النهجين أساساً في معاملة السلع المشتراه بالتنقيط أو بشكل آخر من أشكال الديون أو مقدماً .

أما النهج الثالث فيناسب الخصائص الاقتصادية والظروف المعيشية للمجتمع بدولة قطر بصورة خاصة والسلوكية الاستهلاكية للأسرة بصورة عامة . وهذا ما يسمى بمنهج الانفاق الاستهلاكي للأسرة وقد تم استخدامه لرصد وتتبع مختلف بنود الانفاق على السلع والخدمات للأمر الداخلة في إطار البحث .

## ٧ - جداول النفقات النهائية للبحث

تم اعداد وتبويب نتائج البحث وفق أربع فئات رئيسية هي :

### ١ - ٧ جداول الانفاق الاسبوعي على الطعام والشراب والتبغ :

\* حدد انفاق الأسرة الاسبوعي على الطعام والشراب والتبغ على أساس ما انفقته الأسرة فعلا على هذه المجموعة خلال اسبوع الزيارة سواء استهلكت هذه السلع أم لا ، وذلك بالنسبة لكل دورة من دورات البحث الأربع .

\* تم معالجة بيانات الدورات الأربع والحصول منها على جداول انفاق الأسرة الاسبوعي على الطعام والشراب والتبغ خلال سنة البحث .

### ٢ - ٧ جداول الانفاق الشهري على السلع الاستهلاكية الأخرى والخدمات والسلع نصف معمرة

\* حدد انفاق الأسرة الشهري على هذه المجموعة على أساس ما انفقته الأسرة فعلا خلال الشهر المنتهي باسبوع الزيارة من سلع وخدمات سواء تم استهلاك تلك السلع أم لا ، وذلك بالنسبة لكل دورة من دورات البحث الأربع .

\* تم معالجة بيانات الانفاق الشهري على السلع الاستهلاكية الأخرى والخدمات والسلع النصف معمرة في الدورات الأربع والحصول على جداول الانفاق الشهرية .

### ٣ - ٧ جداول الانفاق السنوي على السلع المعمرة

\* حدد انفاق الأسرة السنوي على السلع المعمرة على أساس ما انفقته الأسرة فعلا على السلع المعمرة خلال السنة المنتهية بأسبوع البحث .

### ٤ - ٧ جداول التحليل

تم تحليل بيانات الانفاق الاستهلاكي من خلال النظر الى اجمالي انفاق الأسرة خلال شهر . ولتقدير الانفاق الاجمالي الشهري للأسرة تم ضرب انفاق الأسرة الإسبوعي على الطعام والشراب والتبغ بـ ٤ .

بينما بقي الانفاق على السلع الاستهلاكية الأخرى والخدمات والسلع النصف معمرة كما هو ان تم اصلا تدوين الانفاق الشهري على مجموعات هذه السلع والخدمات .

اما انفاق الأسرة الشهري على السلع المعمرة فقد تم الحصول عليه بقسمة الانفاق السنوي الذي تم تسجيله على ١٢ .

## ٨ - التعريف الأساسية المستخدمة في البحث

### ١ - ٨ الأسرة :

هي فرد أو أكثر من فرد يشتركون في الوحدة السكنية والمأكل والمشرب - وترتيبات المعيشة الأخرى خلال فترة البحث - ويتكون منهم وحدة معيشية واحدة وتنطق على احتياجاتها الاستهلاكية من السلع والخدمات من الإيراد النقدي المتجمع لديها سواء كان مصدره فرد من أفراد الأسرة أو أكثر وفي كثير من الأحيان تربط بين هؤلاء الأفراد صلة قرىبي ( تسمى عائلة ) ، وتشغل عادة الأسرة كل أو جزء من وحدة سكنية ، أو أكثر من وحدة سكنية .

ويعتبر الخدم ومن في حكمهم ضمن أفراد الأسرة اذا كانت الأسرة تكفل لهم الإقامة في مسكنها وتؤمن لهم الغذاء والكساء .

### ٢ - ٨ رب الأسرة

هو الشخص المسؤول عن توجيه السياسة الانفاقية للأسرة وهو المسؤول عن ترتيبات المعيشة وهو الشخص الذي تعتبره الأسرة رئيساً لها بصرف النظر عن سنة أو كونه ذكر أو انثى وقد فضل في هذا البحث أن لا يقل عمره عن ١٥ سنة .

### ٣ - ٨ عدد أفراد الأسرة :

العدد الكلي لأفراد الأسرة المقيمين معاً في الوحدة السكنية ولا يشمل الأفراد المقيمين خارج الدوحة أو المستقلين عنها معيشياً .

### ٤ - ٨ الجنسية :

اسم الدولة التي ينتمي اليها الفرد بصرف النظر عن مكان ولادته أو ( الجواز ) الذي يحمله وقد يكون أي من أفراد الأسرة يحمل أكثر من جنسية وفي هذه الحالة تكتب الجنسية التي يختارها الفرد .

### ٥ - ٨ الحالة التعليمية :

يرتبط مفهوم الحالة التعليمية بالأشخاص الذين أعمارهم ١٠ سنوات فأكثر ويقصد بالحالة التعليمية أعلى مرحلة تعليمية أتمها الشخص في وقت إجراء البحث الميداني ويصنف الشخص « امياً » اذا كان لا يعرف القراءة والكتابة ويدخل في « يقرأ ويكتب » من كان يستطيع القراءة والكتابة ولو لم يدخل سابقاً المدرسة بصفته طالب نظامي . اما الحالات التعليمية الابتدائية والاعدادية والثانوية فقد صنف الفرد فيها حسب أعلى شهادة يحملها ويصرح بها وقد درجت تحت أخرى تلك المؤهلات التي تختلف عما صنف أعلاه .

### ٦ - ٨ العلاقة بقوة العمل :

وهذا السؤال يوجه للأشخاص الذين تزيد أعمارهم عن ١٥ سنة ويهدف الى توضيح علاقة الشخص بقوة العمل على النحو التالي :

## » النشيطون اقتصادياً :

- ١ — مشتغل : هو الشخص الذي يمارس عملاً يدر له دخلاً أو عائداً اقتصادياً أثناء فترة البحث .
- ٢ — متعطل سبق له العمل : وهو الشخص الذي كان يمارس عملاً وأصبح بدون عمل وذلك لاستقالته من العمل أو الاستغناء عن خدماته أو انتهاء العمل نفسه وذلك خلال الأسبوع السابق للبحث ( أو المقابلة ) .
- ٣ — متعطل لم يسبق له العمل : هو الشخص الذي لم يزاول أي عمل من قبل ذلك لسنين أو لأنه كان ملتحقاً بالدراسة أو لم يكن لديه الرغبة في العمل من قبل .

## » غير النشيطين اقتصادياً :

- ٤ — طالب : هو الشخص المنتظم بالدراسة ومتفرغ لها .
- ٥ — ربة منزل : وهي السيدة أو الأنسة التي لا تمارس عملاً اقتصادياً وإنما ينحصر نشاطها في الأعمال المنزلية البحتة .
- ٦ — مسن أو متقاعد : هو الشخص الذي لا يمارس عملاً أو يقوم بنشاط اقتصادي نظراً لكبر سنه قد أدرج تحت هذا البند أصحاب المعاشات الذين لا يؤدون عملاً خاصاً .
- ٧ — عاجز : هو الشخص المصاب بعاهة مستديمة تمنعه من ممارسة أي عمل اقتصادي يدر عليه دخلاً يمكنه من العيش بصورة مادية عادية قد أدرج تحت هذا البند الكفيف والأصم والأبكم والمختلف عقلياً أو المشلول أو الفاقد لأعضاء من جسمه .. الخ .
- ٨ — مكنتي : المكنتي اقتصادياً الشخص الذي لا يقوم بأي نشاط اقتصادي .

## ٧ — A المهنة الرئيسية :

وهو العمل الرئيسي الذي يزاوله الفرد المشتغل بغض النظر عن نوع النشاط الاقتصادي الذي يعمل فيه أو حالته العملية وبالنسبة للمتعطل تعتبر مهنته الرئيسية هي المهنة التي كان يزاولها قبل تعطله أما المتعطل الذي لم يسبق له العمل فليس له مهنة لأنه لم يزاول عملاً يؤهله لاكتساب مهارة معينة ويكتب متعطل لم يسبق له العمل . وقد تم تصنيف المهن حسب التصنيف الدولي للمهن على مستوى الحد الثاني .

## ٨ — A الحالة العملية :

يقصد بها صفة الفرد ومركزه الذي يؤدي العمل من خلاله أثناء فترة البحث فقد يكون صاحب عمل ويديره بنفسه أو يعمل لحسابه أو يعمل بأجر .. الخ - والمقصود بصاحب عمل ويديره هو الشخص الذي يملك كلاً أو جزءاً من منشأة ويعمل معه شخص آخر على الأقل بأجر نقدي .

أما الذي يعمل لحسابه والمقصود به هو الشخص الذي يملك كل أو جزء من منشأة ولا يعمل مستخدم آخر معه .

يعمل بأجر نقدي هو الفرد الذي يعمل بأجر أي كان موقعه الإداري في المنشأة فالمدبر يعمل بأجر نقدي والعامل والموظف جميعهم يعملون بأجر سواء كانت المنشأة بالقطاع العام أو الخاص أو المختلط . أما العامل للأسرة بدون أجر فقد عرف بأنه الشخص الذي يعمل لحساب أحد أو كل أفراد الأسرة ولا يتقاضى أجراً نظير عمله .

أما أخرى فقد قصد بها : سبية الذين يعملون لدى الغير بدون أجر نظير تعلمهم لحرفة أو مهنة .. الخ

## ٩ - أبواب الإنفاق

### ١ - الطعام والشراب والتبغ

وقد صنفت أبواب الإنفاق على الطعام والشراب الى ثلاث عشرة مجموعة رئيسية تحتوي كل مجموعة على عدد من

السلع :

|                               |                         |                                 |
|-------------------------------|-------------------------|---------------------------------|
| ١١ - الحبوب ومشتقاتها :       | حليب بودرة              | اغذية سكرية اخرى                |
| الأرز                         | حليب مركز               | ١٩ - الشاي والبن والكاكاو :     |
| دقيق القمح                    | روب ( زيادي )           | الشاي                           |
| الفكرونة والشعرية             | زبدة                    | البن الأخضر                     |
| الخبز بأنواعه                 | جبنة بأنواعها           | البن المحمص او المنضون          |
| البسكويت بأنواعه              | لبنة                    | الكاكاو المسحوق                 |
| الكيك بأنواعه                 | سمن بلدي                | ٢٠ - التوابل وملح الطعام :      |
| الكسترد والتشا والجيل والساهو | منتجات الالبان اخرى     | لفل اسود                        |
| حبوب اخرى ومشتقاتها           | ١٦ - خضروات وجذور :     | لفل احمر                        |
| ١٢ - اللحوم والبيض :          | طماطم                   | بزار وكركم مسمار                |
| لحم غنم طازج                  | كوسا                    | هيسل                            |
| لحم بقر طازج                  | بامية                   | زعفران                          |
| لحوم بواجن طازجة              | بادنجان                 | ملح طعام                        |
| لحوم اسماك طازجة              | بصل جاف                 | توابل اخرى                      |
| لحوم مجمدة                    | خيار                    | ٢١ - مشروبات ومرطبات :          |
| لحوم معلبة                    | بطاطس                   | مياه غازية                      |
| بيض                           | خضروات وجذور اخرى طازجة | مياه معدنية                     |
| لحوم اخرى                     | خضروات معلبة            | عصير بأنواعه                    |
| نقعات تجهيز اللحوم والاسماك   | ١٧ - فواكه ومكسرات :    | مشروبات ومرطبات اخرى            |
| ١٣ - البقول الجافة :          | برتقال وحمضيات اخرى     | ٢٢ - التبغ ومنتجاته :           |
| عدس                           | سوز                     | سجاير                           |
| حمص جاف                       | تفاح                    | سيجار                           |
| لوبيا جافة                    | بطيخ وشمام              | تبغ مصنع بأنواعه                |
| فاصوليا جافة                  | عنب                     | منتجات تبغ اخرى                 |
| فول جفاف                      | رطب ونمر                | ٢٣ - اطعمة اخرى :               |
| بقول اخرى جافة                | فواكه اخرى طازجة        | زيثون                           |
| بقول معلبة                    | فواكه معلبة             | ماكولات اطفال                   |
| ١٤ - زيوت ودهون :             | مكسرات بأنواعها         | وجبات خارج المنزل والغذية جاهزة |
| زيت زيتون                     | ١٨ - السكر ومشتقاته :   | اطعمة اخرى مماثلة -             |
| زيت نباتي ( مازولا ، صفا )    | السكر                   |                                 |
| سمن نباتي                     | حلاوة طحينية            |                                 |
| دهون حيوانية                  | شocolate                |                                 |
| زيوت ودهون اخرى               | حلويات اخرى مختلفة      |                                 |
| ١٥ - الالبان ومشتقاتها :      | العسل بأنواعه           |                                 |
| حليب طازج                     | الزبد بأنواعها          |                                 |

## ٢ - الخدمات

وتشمل الخدمات والسلع المرتبطة بها وصنفت الى ٥ مجموعات رئيسية هي :

- ١ - الخدمات الصحية :
  - ادوية ومواد طبية
  - اتعاب الطبيب
  - مصاريق مستشفى
  - نفقات طبية اخرى
- ٢ - الخدمات الثقافية والترفيهية :
  - الكتب والصحف والمجلات
  - تذاكر السينما والمسرح
  - اشترارك نوادي وجمعيات
  - مصاريق سياحية
  - لعب اطفال
  - نفقات ثقافية وترفيهية مماثلة
- ٣ - خدمات التعليم :
  - ادوات كتابية وقرطاسية
  - مصروفات تعليمية ( اقساط مدرسية )
  - اتعاب المدرس الخصوصي
  - نفقات تعليمية اخرى مماثلة
- ٤ - خدمات نقل ومواصلات :
  - اجرة تاكسي
  - اجور انقلال اخرى
  - نفقات سيارة خاصة ( بنزين ، زيوت ، الخ )
  - اجرة هاتف
  - نفقات بريد وبرق
  - نفقات سفر لاجراض غير العمل
  - نفقات نقل ومواصلات اخرى مماثلة
- ٥ - خدمات اخرى :
  - اجور حلاقة وتجميل وكوافير
  - اجرة تفصيل وتصليح ملابس
  - اجرة اصلاح اثاث منزل
  - نفقات استثمارية
  - نفقات غسيل وكوي
  - اجور خدم وسائقين
  - نفقات اخرى مماثلة

## ٣ - السكن

ويشمل :

- السكن ومستلزماته :
- الصيانة العامة
- نفقات سكنية اخرى

## ٤ - السلع المعمرة

وتشمل أربعة مجموعات رئيسية هي :

- ١ - الأثاث وملحقاته :
  - غرفة نوم
  - غرفة جلوس
  - اثاث اضر
  - السجاد والمفارش الأرضية
  - الستائر
  - سلع مماثلة اخرى
- ٢ - الأجهزة والمعدات الكهربائية :
  - اجهزة التكييف
  - الشلاجات
  - الغسالات
  - البتوغازات
  - التليفزيونات او الفيديوها
- ٣ - السيارات الخاصة ووسائل النقل الأخرى :
  - سخانات المياه الكهربائية
  - اجهزة راديو ومسجلات
  - مكائن كهربائية
  - ادوات كهربائية
- ٤ - مقتنيات شخصية :
  - سيارات خاصة
  - دراجات نارية
  - دراجات هوائية
  - نظارات
  - ساعات
  - حلي بانواعها
  - سلع مماثلة اخرى



## ه - السلع الاستهلاكية الأخرى

وتشمل أساساً : أ - مجموعات السلع الاستهلاكية

الأخرى غير الطعام والشراب وتشمل :

١ - وقود وانارة وماء :  
كهرباء  
غاز  
ماء  
فحم  
سلع اخرى مماثلة

٢ - مواد النظافة المنزلية :

صابون غسيل بودرة  
صابون غسيل للأواني  
مخارم ورقية  
مبيدات حشرية  
مواد اخرى مماثلة

٣ - مواد العناية الشخصية :

معجون أسنان  
معجون الحلاقة  
صابون تواليت  
كوالونيا وعطشور  
شامبو  
مستحضرات تجميل  
مواد اخرى مماثلة

ب - مجموعات السلع نصف المعمرة وتنقسم الى :

١ - الأقمشة والملابس والأحذية :

ملابس جاهزة للرجال  
ملابس جاهزة للنساء  
ملابس جاهزة للأطفال  
القمشة للتفصيل  
أحذية للرجال  
أحذية للنساء  
أحذية للأطفال  
أخرى

٢ - الفراش والمناشف :

الفراش  
المناشف  
البطاطين  
سلع اخرى مماثلة

٣ - الأواني المنزلية :

حطب وطواجن وصواني  
ملاعق وشوك وسكاكين  
أطباق ، صحون ، أكل  
أكواب وكاسات شاي وكبابت ماء  
أواني منزلية اخرى

## ٦ - المدفوعات الأخرى

وهي :

١ - مدفوعات أخرى :  
بوالص تأمين  
رخصة  
تحويلات خارجية  
منح وهدايا  
مدفوعات أخرى مماثلة

١ - توزيع الأسر البحثية حسب حجم الأسرة

البيانات مأخوذة من: (1) - دراسة ديموغرافية للأسر في الأردن، 1998

يأتي عند أفراد الأسرة أكثر كبراً في تجميد حجم استهلاكها من المبلغ والتكاليف المتكبلة إذ توجد علاقة بين حجم الأسرة وواقعها وكثافة المبلغ التي تستهلكها فكما ازداد حجم الأسرة ازداد الطلب على الخدمات وكما تطلب اعتبار أفراد الأسرة أزيد إلى تدوير الطلب على المبالغ والخدمات المختلفة إلا أن متطلبات الطفلة لأفراد الأسرة

كما يوجد عدد أفراد الأسرة المتكسبين مستوى الدخل الأجمالي وهو الذي يحدد كمية التفرغ التي يمكن من المبلغ والخدمات

والقيم المتساوية بطبيعة وسلوك الأفراد الأسرة عملاً إلى تصنيف أسر البحث حسب حجمها وفق (1) من أسرة مكونة من فرد واحد إلى أسرة مكونة من 14 فرداً أو أكثر كما استوفت أسر العزاب من عدمه

## الفصل الثاني

### الخصائص

### الديموغرافية لأسر البحث

التوزيع الفصلي لأسر البحث حسب حجم الأسرة

وتصنيفاً وفق الأسرة

جدول رقم (1)

| حجم الأسرة | تصنيف الأسر | عدد الأسر | النسبة المئوية |
|------------|-------------|-----------|----------------|
| فرد واحد   | عزباء       | 10        | 10.0%          |
| فرد واحد   | متزوج       | 20        | 20.0%          |
| فرد واحد   | متزوج       | 30        | 30.0%          |
| فرد واحد   | متزوج       | 40        | 40.0%          |
| فرد واحد   | متزوج       | 50        | 50.0%          |
| فرد واحد   | متزوج       | 60        | 60.0%          |
| فرد واحد   | متزوج       | 70        | 70.0%          |
| فرد واحد   | متزوج       | 80        | 80.0%          |
| فرد واحد   | متزوج       | 90        | 90.0%          |
| فرد واحد   | متزوج       | 100       | 100.0%         |

## ١ - توزيع اسر البحث حسب حجم الأسرة

يؤثر عدد افراد الأسرة اثراً كبيراً في تحديد حجم استهلاكها من السلع والخدمات المختلفة إذ توجد علاقة قوية بين حجم الأسرة وقيمة وكميات السلع التي تستهلكها فكلما ازداد حجم الأسرة ازداد الطلب على السلع والخدمات وكلما تباین أعمار افراد الأسرة أدى الى تنوع الطلب على السلع والخدمات المختلفة لمقابلة الاحتياجات المختلفة لأفراد الأسرة .

كما يحدد عدد افراد الأسرة المتكسبين مستوى الدخل الإجمالي وهو الذي يحدد كمية النفود المتاحة للإنفاق على السلع والخدمات .

ولتفهم أفضل طبيعة وسلوكية إنفاق الأسرة عمدنا الى تصنيف اسر البحث حسب حجمها وفق ٨ فئات تبدأ من أسرة مكونة من فرد واحد الى أسرة مكونة من ١٤ فرداً فأكثر ( تم استبعاد اسر العزاب من البحث أصلاً ) انظر الجدول رقم (٢) .

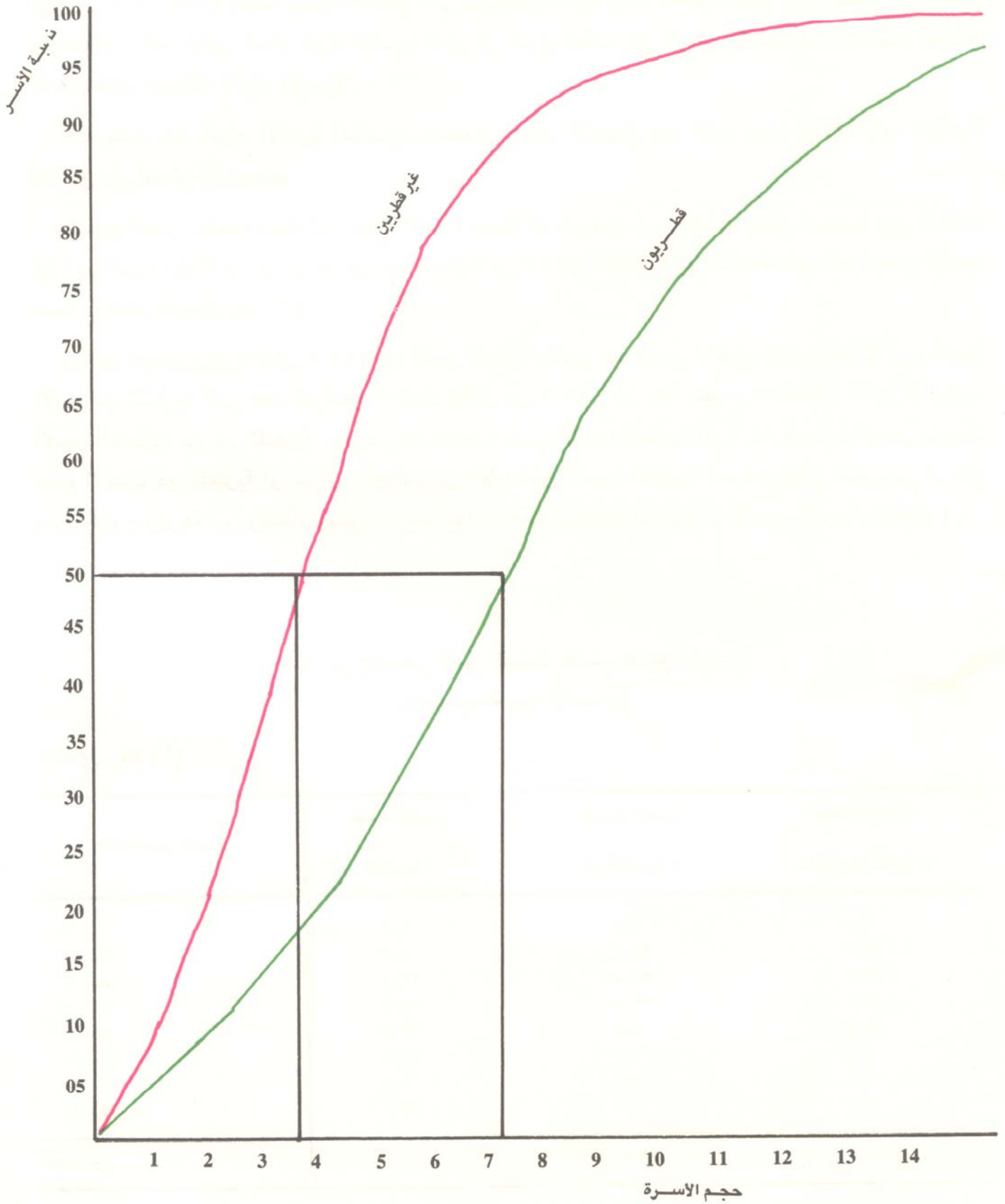
ويظهر الجدول رقم (١) ان ٦٢.٥٪ من الاسر القطرية يتكون عددها من ٨ أفراد فأكثر بينما لا تزيد أهمية الأسر غير القطرية التي عدد أفرادها ٨ أفراد فأكثر عن ١٥.٩٪ من هذا يتضح الاختلاف الكبير في تركيب الأسرة القطرية عن غير القطرية ، حيث يصل متوسط حجم الأسرة القطرية الى ٨.٦٪ فرد بينما يصل متوسط حجم الأسرة غير القطرية الى حوالي ٥ أفراد ومن الملاحظ ان الأسرة القطرية أسرة مركبة ( تتكون من أب وأم وابن متزوج وزوجة ابن وأحفاد وخدم ) بينما الوافدة أسرة بسيطة التركيب ( الزوج والزوجة والأبناء ) .

### التوزيع النسبي لاسر البحث حسب حجم الأسرة وجنسية رب الأسرة

جدول رقم (١) :

| فئة حجم الأسرة | نسبة الأسر<br>القطرية % | نسبة الأسر<br>غير القطرية % | نسبة الأسر<br>قطرية وغير قطرية % |
|----------------|-------------------------|-----------------------------|----------------------------------|
| ١ -            | ١.٥                     | ٣.٠                         | ٢.٥                              |
| ٢ -            | ٨.٦                     | ٢٦.١                        | ١٩.٧                             |
| ٣ -            | ١٢.١                    | ٣٥.٥                        | ٢٦.٩                             |
| ٤ -            | ١٥.٧                    | ١٩.٥                        | ١٨.١                             |
| ٥ -            | ٢٣.٥                    | ٩.٧                         | ١٤.٧                             |
| ٦ -            | ١٦.٢                    | ٣.٠                         | ٧.٨                              |
| ٧ -            | ٩.٥                     | ٢.١                         | ٤.٨                              |
| ٨ - فأكثر      | ١٣.٣                    | ١.١                         | ٤.٥                              |
| المجموع        | ١٠٠                     | ١٠٠                         | ١٠٠                              |

التوزيع النسبي لأسر البحث حسب حجم الأسرة والجنسية



توزيع أسر البحث حسب حجم الأسرة وجنسية رب الأسرة

( قطريون )

جدول رقم (٢) :

| تعداد الأسر | عدد الأسر | فئات حجم الأسرة |
|-------------|-----------|-----------------|
| ٣           | ٣         | ١               |
| ٢٨          | ١٦        | ٣- ٢            |
| ١٠٥         | ٢٣        | ٥- ٤            |
| ١٩٢         | ٣٠        | ٧- ٦            |
| ٢٨٠         | ٤٤        | ٩- ٨            |
| ٢٩٦         | ٣١        | ١١- ١٠          |
| ٢٢٧         | ١٨        | ١٣- ١٢          |
| ٢٨٢         | ٤٥        | ١٤ فأكثر        |
| ١٦٤٤        | ١٩١       | المجموع         |

( غير قطريين )

|      |     |          |
|------|-----|----------|
| ١٠   | ١٠  | ١        |
| ٢١٩  | ٨٦  | ٣- ٢     |
| ٥١٦  | ١١٧ | ٥- ٤     |
| ٤٠٣  | ٦٤  | ٧- ٦     |
| ٤٦٧  | ٢٢  | ٩- ٨     |
| ١٠٣  | ١٠  | ١١- ١٠   |
| ٨٦   | ٧   | ١٣- ١٢   |
| ٧٥   | ٤   | ١٤ فأكثر |
| ١٦٧٩ | ٢٣٠ | المجموع  |

( المجموع )

|      |     |          |
|------|-----|----------|
| ١٣   | ١٣  | ١        |
| ٢٥٧  | ١٠٢ | ٣- ٢     |
| ٦٢١  | ١٤٠ | ٥- ٤     |
| ٥٩٩  | ٩٤  | ٧- ٦     |
| ٦٤٧  | ٦٦  | ٩- ٨     |
| ٤٢٩  | ٤١  | ١١- ١٠   |
| ٣١٣  | ٢٥  | ١٣- ١٢   |
| ٤٥٧  | ٤٩  | ١٤ فأكثر |
| ٣٣٣٢ | ٥٢١ | المجموع  |

## ٢ - توزيع أسر البحث حسب الحالة التعليمية لرب الأسرة

يؤثر المستوى التعليمي لرب الأسرة على نمط الانفاق الاستهلاكي للأسرة وغالبا ما يرتبط دخل الأفراد ارتباطا وثيقا بمستويات تعليمهم وخاصة بالنسبة لذوي الدخل المحدود .. ويهدف اظهار العلاقة الكائنة بين الحالة التعليمية لرب الأسرة والاتفاق على السلع والخدمات في دولة قطر وزعت الأسر حسب المستوى التعليمي لرب الأسرة وفق حالات تعليمية هي :-

امسى - يقرأ ويكتب - ابتدائية - اعدادية - ثانوية وما يعادلها - جامعة فما فوق - اخرى :  
انظر جدول رقم (٣) ، ورقم (٤) .

تشير الارقام الواردة بالجدول رقم (٣) الى ارتفاع المستوى التعليمي لارباب الأسر غير القطرية حيث تجد ان ٦٩.٢٪ من ارباب أسر غير القطريين حصلوا على تعليم ثانوي أو جامعي فيما بقيت هذه النسبة بحدود ١٨.٨٪ لأرباب الأسر القطرية .

بصورة عامة وعلى مستوى نتائج البحث يشكل الحاصلون على شهادة جامعية أو ثانوية عامة حوالي ٥٠.٨٪ من ارباب أسر البحث .

### التوزيع النسبي لأسر البحث حسب الحالة التعليمية لرب الأسرة

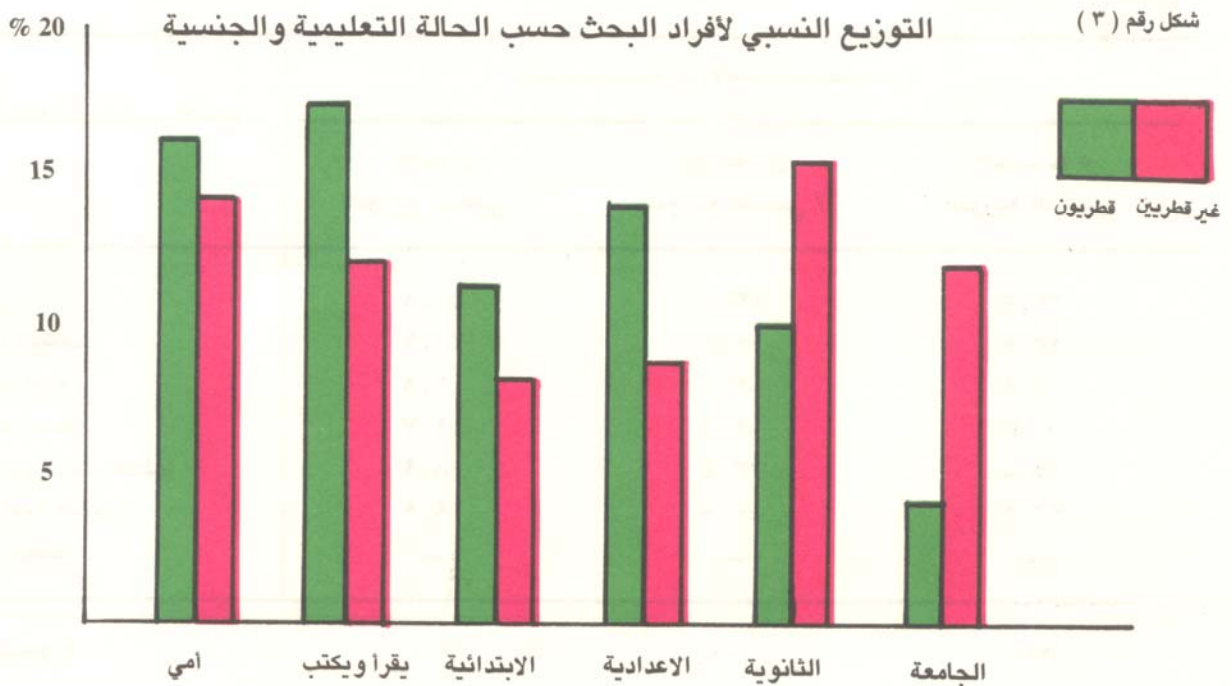
جدول رقم ( ٣ ) :

| حسب الحالة التعليمية لرب الأسرة |                             |                         | الحالة التعليمية لرب الأسرة |
|---------------------------------|-----------------------------|-------------------------|-----------------------------|
| المجموع<br>التوزيع النسبي%      | غير قطري<br>التوزيع النسبي% | قطري<br>التوزيع النسبي% |                             |
| ٢٣,٦                            | ١٣,٦                        | ٤٠,٨                    | امسى                        |
| ١٣,٨                            | ٩,١                         | ٢١,٩                    | يقرأ ويكتب                  |
| ٤,٨                             | ٣,٦                         | ٦,٨                     | الابتدائية                  |
| ٧,٢                             | ٤,٥                         | ١١,٧                    | الاعدادية                   |
| ١٨,٠                            | ٢٣,٤                        | ٨,٩                     | الثانوية وما يعادلها        |
| ٣٢,٦                            | ٤٥,٨                        | ٩,٩                     | الجامعة فما فوق             |
| —                               | —                           | —                       | غير متعلق                   |
| ١٠٠                             | ١٠٠                         | ١٠٠                     | المجموع                     |

(شكل رقم ٢)



(شكل رقم ٣)



توزيع أسر البحث .. حسب الحالة التعليمية لرب الأسرة وجنسية رب الأسرة

جدول رقم ( ٤ ) :

| جنسية رب الأسرة |            |         | الحالة التعليمية لرب الأسرة |
|-----------------|------------|---------|-----------------------------|
| قطريون          | غير قطريين | المجموع |                             |
| ٧٨              | ٤٥         | ١٢٣     | لمسى                        |
| ٤٢              | ٣٠         | ٧٢      | يقرا ويكتب                  |
| ١٣              | ١٢         | ٢٥      | الابتدائية                  |
| ٢٢              | ١٥         | ٣٧      | الإعدادية                   |
| ١٧              | ٧٧         | ٩٤      | الثانوية وما يعادلها        |
| ١٩              | ١٥١        | ١٧٠     | الجامعة فما فوق             |
| —               | —          | —       | غير منطبق                   |
| ١٩١             | ٣٣٠        | ٥٢١     | المجموع                     |

توزيع افراد البحث حسب الحالة التعليمية وجنسية رب الأسرة

جدول رقم ( ٥ ) :

| جنسية رب الأسرة |            |         | الحالة التعليمية للفرد |
|-----------------|------------|---------|------------------------|
| قطريون          | غير قطريين | المجموع |                        |
| ٢٣٤             | ٢٧٢        | ٥٠٦     | لمسى                   |
| ٢٥٣             | ٢٢٨        | ٤٨١     | يقرا ويكتب             |
| ١٧٤             | ١٥٣        | ٣٢٧     | الابتدائية             |
| ٢٠٥             | ١٥٧        | ٣٦٢     | الإعدادية              |
| ١٥١             | ٢٨٦        | ٤٣٧     | الثانوية وما يعادلها   |
| ٥٣              | ٢٣٤        | ٢٨٧     | الجامعة فما فوق        |
| ٣٨٨             | ٥٤٥        | ٩٣٣     | غير منطبق              |
| ١٤٥٨            | ١٨٧٥       | ٣٣٣٣    | المجموع                |



## ٢ - توزيع أسر البحث حسب مهنة رب الأسرة

يظهر الجدولان ( ٦ ) ، ( ٧ ) توزيع أسر وأفراد البحث حسب مهنة رب الأسرة ويهدف هذا التوزيع دراسة اثر مهنة رب الأسرة على نمط انفاق الأسرة على السلع والخدمات ، هذا وقد استخدمنا الدليل الدولي للمهن لاعداد الجدولين المذكورين .

تشير الأرقام الواردة بالجدول رقم ( ٦ ) أن ٢٠,٩٪ من آرياب الأسر القطرية يمارسون مهن عمال الانتاج وتشغيل الآلات ومن اليهم ، ويعمل رؤساء العمال في قطاع البترول والحكومة نسبة كبيرة منهم . بينما يمارس ١٩,٤٪ منهم مهن الخدمة و١٥,٢٪ يشتغلون في أعمال البيع .

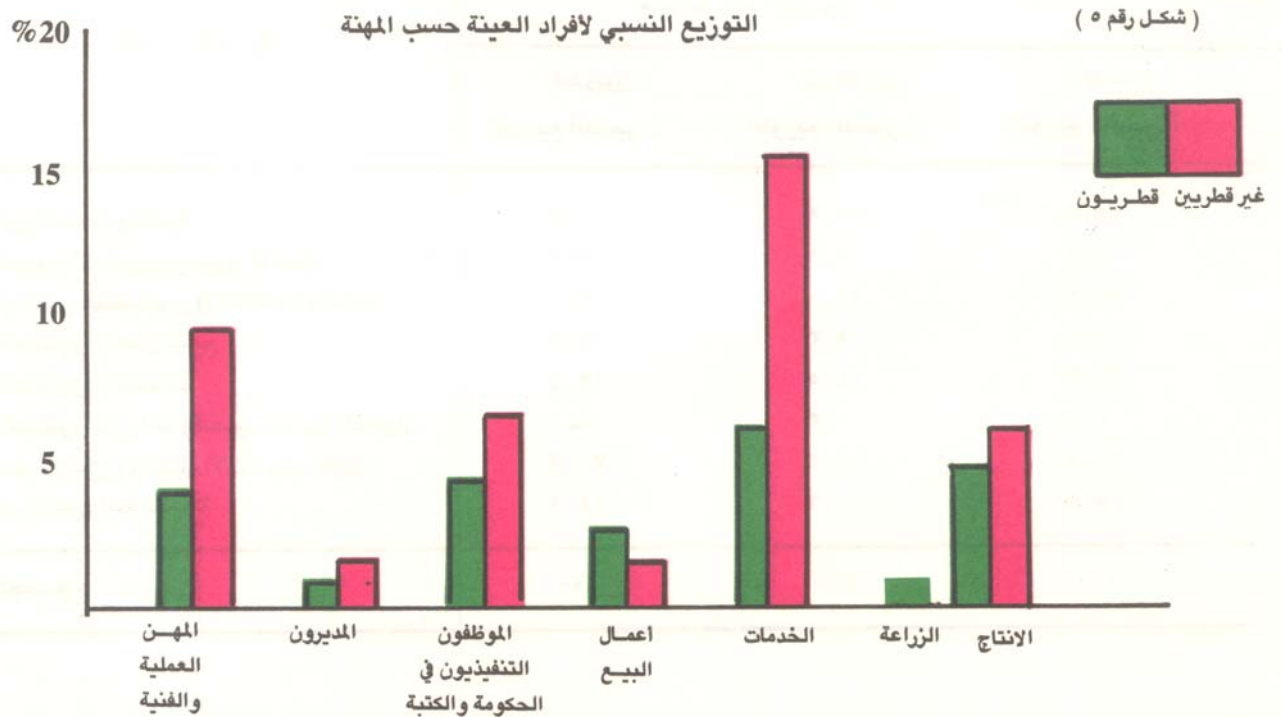
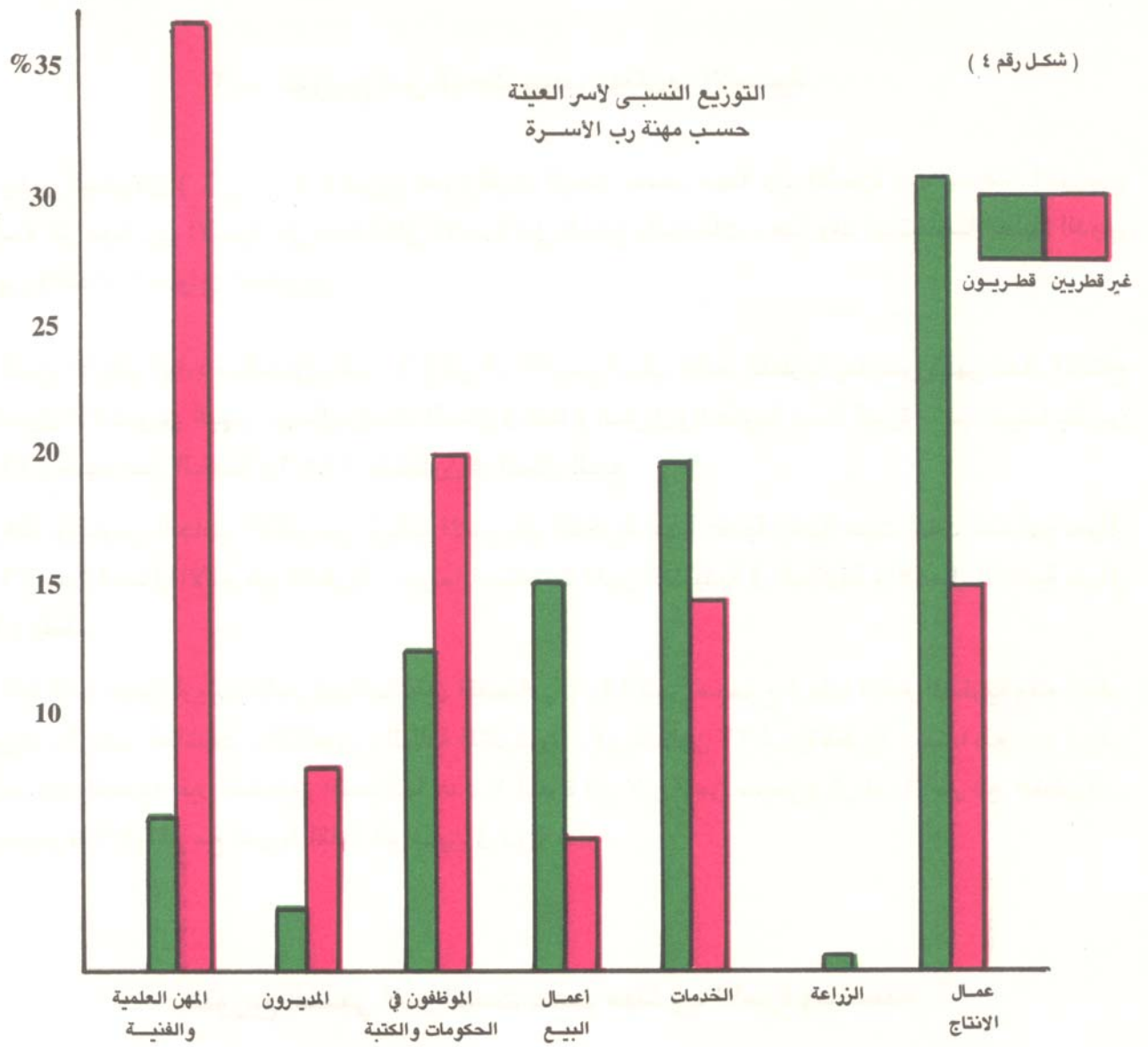
هذا ويمارس الجانب الأكبر من آرياب الأسر غير القطرية مهنا علمية وفنية حيث بلغت نسبتهم حوالي ٢٦,٩٪ من إجمالي الأسر غير القطرية .. بينما استقطبت المهن التنفيذية في الحكومة والأعمال الكتابية حوالي ٢٠٪ فقط .

كما كانت نسبة آرياب الأسر غير النشطين اقتصاديا ١٤,٦٪ من مجموع آرياب الأسر القطرية وهم آرياب البيوت - آرياب المعاشات - المكتوبون - الطلبة المتفرغون - ) ويشكلون ٢٧ أسرة قطرية ، بينما بلغ عدد آرياب الأسر غير القطرية غير النشطين اقتصاديا عدد ٢ أسرة أي ٠,٧٪ من مجموع آرياب الأسر غير القطرية .. وينسجم هذا الواقع مع شروط اقامة الوافدين في دولة قطر .

### التوزيع النسبي لأسر البحث حسب مهنة رب الأسرة وجنسيته

جدول رقم ( ٦ ) :

| جنسية رب الأسرة  |                  | مهنة رب الأسرة   |  |
|------------------|------------------|------------------|--|
| المجموع          | قطريون           |                  |  |
| التوزيع النسبي % | التوزيع النسبي % | التوزيع النسبي % |  |
| ٢٥,٧             | ٣٩,٩             | ٦,٣              | المهن العلمية والفنية                    |
| ٥,٨              | ٧,٨              | ٢,١              | المديرون الإداريون ومديرو الأعمال        |
| ١٧,١             | ٢٠,٠             | ١٢,٠             | الموظفون التنفيذيون في الحكومة والكتبة   |
| ٨,٨              | ٥,٣              | ١٥,٢             | المشتغلون بأعمال البيع                   |
| ١٩,٣             | ١٤,٥             | ١٩,٤             | المشتغلون بالخدمات                       |
| ٠,٣              | ٠,٣              | -                | المشتغلون بالزراعة والصيد وتربية الحيوان |
| ٢٠,٥             | ١٤,٦             | ٣٠,٩             | عمال الانتاج وتشغيل الآلات ومن اليهم     |
| ٥,٥              | ٠,٦              | ١٤,١             | غير نشطين اقتصاديا                       |
| ١٠٠              | ١٠٠              | ١٠٠              | المجموع                                  |



توزيع أسر البحث حسب مهنة رب الأسرة وجنسية رب الأسرة

جدول رقم (٧) :

| جنسية رب الأسرة |            |        | مهنة رب الأسرة                               |
|-----------------|------------|--------|--|
| الجموع          | غير قطريين | قطريون |  |
| ١٣٤             | ١١٢        | ٢٢     | ١ - المشتغلون بالهن العلمية والفنية          |
| ٣٠              | ٢٩         | ١      | ٢ - المديرين الإداريين ومديرى الأعمال        |
| ٨٩              | ٦٦         | ٢٣     | ٣ - الموظفون التنفيذيون فى الحكومة والفنية   |
| ٤٦              | ١٧         | ٢٩     | ٤ - المشتغلون بأعمال البيع                   |
| ٨٥              | ٤٨         | ٣٧     | ٥ - المشتغلون بأعمال الخدمات                 |
| ١               | ١          | —      | ٦ - المشتغلون بالزراعة وتربية الميراث والصيد |
| ١٠٢             | ٤٨         | ٥٤     | ٧ - عمال الإنتاج وتشغيل المعدات ومن اليهم    |
| ٢٩              | ٢          | ٢٧     | ٨ - غير نشطين اقتصادياً                      |
| ٥٢١             | ٣٣٠        | ١٩١    | الجموع                                       |

توزيع أفراد البحث حسب مهنة الفرد وجنسية رب الأسرة

جدول رقم (٨) :

| جنسية رب الأسرة |            |        | مهنة الفرد                                   |
|-----------------|------------|--------|--|
| الجموع          | غير قطريين | قطريون |  |
| ٢٢٩             | ١٨٣        | ٤٦     | ١ - المشتغلون بالهن العلمية والفنية          |
| ٣٦              | ٢٩         | ٧      | ٢ - المديرين الإداريين ومديرى الأعمال        |
| ١٨١             | ١٢١        | ٦٠     | ٣ - الموظفون التنفيذيون فى الحكومة والفنية   |
| ٦٦              | ٢٦         | ٣٥     | ٤ - المشتغلون فى أعمال البيع                 |
| ٢٢٧             | ٢٤٠        | ٨٧     | ٥ - المشتغلون بأعمال الخدمات                 |
| ١               | ١          | —      | ٦ - المشتغلون بالزراعة وتربية الميراث والصيد |
| ٢٠١             | ١٢٩        | ٧٢     | ٧ - عمال الإنتاج وتشغيل المعدات ومن اليهم    |
| ٢٢٨٧            | ١١٤٦       | ١١٤١   | ٨ - غير نشطين اقتصادياً                      |
| ٢٣٣٢            | ١٨٧٥       | ١٤٥٨   | الجموع                                       |

#### ٤ - توزيع أسر البحث حسب الحالة العملية لرب الأسرة

من أجل القيام بدراسة تحليلية لواقع الانفاق تغطي جميع العوامل التي قد تؤثر في نمط الاستهلاك الأسري بدولة قطر عمدنا إلى إعداد الجدولين رقم (٩) ورقم (١٠) اللذان يعكسان توزيع أرباب الأسر حسب الحالة العملية أو بالأحرى حسب الصفة التي يمارس من خلالها عمله .

وقد تم تصنيف أرباب الأسر حسب الحالات العملية التالية :-

( صاحب عمل ويديره - يعمل لحسابه - يعمل بأجر - يعمل لدى الأسرة - آخرون ) .

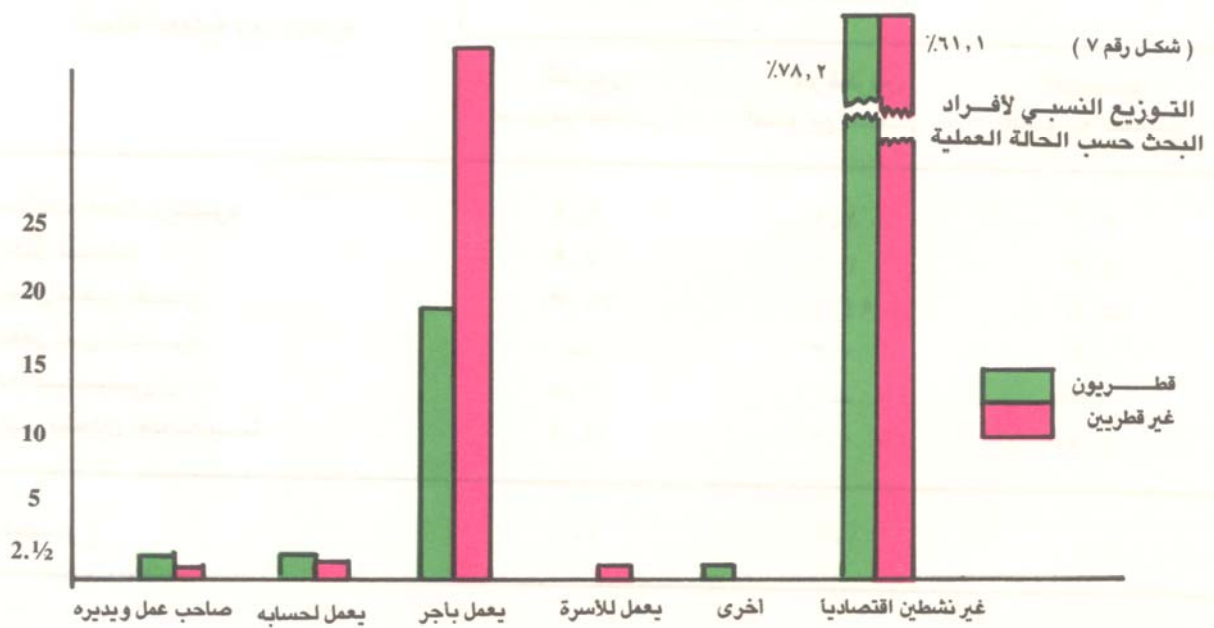
وتشير الأرقام الواردة في الجدول رقم (٩) أن ٧١,٢٪ من أرباب الأسر القطرية يعملون بأجر بينما شكل الذين يعملون لحسابهم ٧,٩٪ وأصحاب الأعمال ٦,٢٪ فقط ومن ناحية ثانية أن ٩٤,٤٪ من أرباب الأسر غير القطرية يعملون بأجر نقدي ، بينما بلغت نسبة أصحاب الأعمال من أرباب الأسر غير القطرية حوالي ١,١٪ وهؤلاء عبارة عن شركاء القطريين في رأس المال والادارة .

ويقصد بآخرون ، الذين يعملون لدى الغير بدون أجر أو تحت التمرين ويمثل هؤلاء أسرة واحدة قطرية .

#### التوزيع النسبي لأسر البحث حسب الحالة العملية لرب الأسرة

جدول رقم ( ٩ ) :

| جنسية رب الأسرة             |                                |                            | الحالة العملية لرب الأسرة |
|-----------------------------|--------------------------------|----------------------------|---------------------------|
| المجموع<br>التوزيع النسبي % | غير قطريين<br>التوزيع النسبي % | قطريين<br>التوزيع النسبي % |                           |
| ٣,١                         | ١,١                            | ٦,٢                        | صاحب عمل ويديره           |
| ٥,٢                         | ٣,٦                            | ٧,٩                        | يعمل لحسابه               |
| ٨٥,٨                        | ٩٤,٤                           | ٧١,٣                       | يعمل بأجر نقدي            |
| ٠,٢                         | ٠,٣                            | —                          | يعمل لدى الأسرة           |
| ٠,٢                         | —                              | ٠,٥                        | آخرون                     |
| ٥,٥                         | ٠,٦                            | ١٤,١                       | غير نشطين اقتصادياً       |
| ١٠٠                         | ١٠٠                            | ١٠٠                        | المجموع                   |



توزيع اسر البحث حسب الحالة العملية وجنسية رب الأسرة

جدول رقم ( ١٠ ) :

| جنسية رب الأسرة |            |        | الحالة العملية لرب الأسرة |
|-----------------|------------|--------|---------------------------|
| المجموع         | غير قطريين | قطريون |                           |
| ١٦              | ٤          | ١٢     | صاحب عمل ويديره           |
| ٢٧              | ١٢         | ١٥     | يعمل لحسابه               |
| ٤٤٧             | ٣١١        | ١٣٦    | يعمل بأجر                 |
| ١               | ١          | —      | يعمل للأسرة دون أجر       |
| ١               | —          | ١      | أخرى                      |
| ٢٩              | ٢          | ٢٧     | غير نشطين اقتصادياً       |
| ٥٢١             | ٣٣٠        | ١٩١    | المجموع                   |

توزيع افراد البحث حسب الحالة العملية للفرد وجنسية رب الأسرة

جدول رقم ( ١١ ) :

| جنسية رب الأسرة |            |        | الحالة العملية للفرد |
|-----------------|------------|--------|----------------------|
| المجموع         | غير قطريين | قطريون |                      |
| ٢٠              | ٥          | ١٥     | صاحب عمل ويديره      |
| ٣٧              | ١٦         | ٢١     | يعمل لحسابه          |
| ٩٨٧             | ٧٠٧        | ٢٨٠    | يعمل بأجر            |
| ١               | ١          | —      | يعمل للأسرة دون أجر  |
| ١               | —          | ١      | أخرى                 |
| ٢٢٨٧            | ١٦٤٦       | ١١٤١   | غير نشطين اقتصادياً  |
| ٣٣٣٣            | ١٨٧٥       | ١٤٥٨   | المجموع              |

## المؤشرات الإجمالية للانفاق

يُقدم فيما يلي جدولاً لأهم المؤشرات التي حصلنا عليها من نتائج بحث انفاق الأسرة بالبحيرة والذي يمتد من أيار ١٩٨٢ حتى أيار ١٩٨٣.

أوضحت نتائج البحث أن متوسط نصيب الأسرة من الانفاق الشهري حوالي ٧٨٦٨ ريالاً تقريباً - انفاقاً شخصياً (١٢) ويشكل الانفاق على الطعام والشراب والضيافة حوالي ٢٩,١٥٪ أو ما قيمته ٢٢٨٨ ريالاً شهرياً. إنفاق بقية متوسط نصيب الأسرة من الانفاق الشهري على الخدمات والسكن والسلع المنزلية والسيارات والسيارات الأخرى حوالي ٩٠٤ - ٨٤١ - ١٩٧٢ - ٢١٤ ريالاً فقط على الترتيب. ومن أهم الشواهد أن إنفاق على السلع المنزلية يمثل حوالي ربع ميزانية الانفاق الشهري للأسرة.

توزيع الأسرة من الانفاق الشهري على المجموعات الرئيسية

### الفصل الثالث

## المؤشرات الإجمالية للانفاق

| نوع السلعة                | متوسط نصيب الأسرة | متوسط نصيب الفرد | متوسط نصيب الأسرة | متوسط نصيب الفرد | متوسط نصيب الأسرة |
|---------------------------|-------------------|------------------|-------------------|------------------|-------------------|
| الطعام والشراب            | ٢٢٨٨              | ٢٢٨              | ٢٢٨٨              | ٢٢٨              | ٢٢٨٨              |
| الخدمات والسكن            | ١٩٧٢              | ١٩٧              | ١٩٧٢              | ١٩٧              | ١٩٧٢              |
| السيارات والسيارات الأخرى | ٨٤١               | ٨٤               | ٨٤١               | ٨٤               | ٨٤١               |
| السلع المنزلية            | ٩٠٤               | ٩٠               | ٩٠٤               | ٩٠               | ٩٠٤               |
| إجمالي                    | ٧٨٦٨              | ٧٨٦              | ٧٨٦٨              | ٧٨٦              | ٧٨٦٨              |

الطعام والشراب

إن إنفاق الأسرة على الطعام والشراب يمثل حوالي ربع انفاقها على السلع والخدمات. وهذا يدل على أن الأسرة المصرية تنصيب جزءاً كبيراً من انفاقها على الطعام والشراب وهو ٢٩,١٥٪ من انفاقها الشهري. وهذا يدل على أن حالة الأسرة في القطرية إلا أن إجمالي انفاق الأسرة الشهري على هذه المجموعة من السلع المنزلية والسيارات والسيارات الأخرى حوالي ٩٠٤ ريالاً تقريباً بينما يمثل الانفاق الشهري للأسرة على القطرية في حدود ٢٢٨٨ ريالاً تقريباً.

## المؤشرات الإجمالية للإنفاق

نقدم فيما يلي موجزا لأهم المؤشرات التي حصلنا عليها من نتائج بحث إنفاق الأسرة بالعينة والذي يوضح إنفاق أسر البحث خلال الفترة من أبريل ١٩٨٢ م حتى مارس ١٩٨٢ .

أوضحت نتائج البحث ان متوسط نصيب الأسرة من الإنفاق الشهري حوالي ٧٨٦٦ ريالاً قطرياً - انظر الجدول رقم (١٢) ويشكل الإنفاق على الطعام والشراب والتبغ حوالي ٢٩,٦٤٪ أو ما قيمته ٣٠٧٨ ريالاً قطرياً . ولقد بلغ متوسط نصيب الأسرة من الإنفاق الشهري على الخدمات والسكن والسلع المعمرة والسلع الاستهلاكية الأخرى حوالي ٩٠٣ , ٨٤٤ , ١٩٢٢ , ٦١٤ ريال قطر على الترتيب , ومن المهم التنويه ان الإنفاق على السلع المعمرة يمتص حوالي ربع ميزانية الإنفاق الشهري للأسرة .

### نصيب الأسرة من الإنفاق الشهري على المجموعات الرئيسية ( بالريال القطري ) حسب جنسية رب الأسرة

جدول رقم ( ١٢ )

| مجموعات السلع والخدمات | قطري              |       | غير قطري          |       | النسبة المئوية |
|------------------------|-------------------|-------|-------------------|-------|----------------|
|                        | متوسط نصيب الأسرة | %     | متوسط نصيب الأسرة | %     |                |
| الطعام والشراب والتبغ  | ٤٦١٧              | ٢٩,٦٤ | ٢٢٥٩              | ٢٨,٦٤ | ٣٩,٦٥          |
| الخدمات                | ١٤٥٥              | ١٢,٤٩ | ٦٠٩               | ١٠,٤٢ | ١١,٤٩          |
| السكن                  | ٦٦١               | ٥,٦٧  | ٩٤٢               | ١٦,١١ | ١٠,٧٤          |
| سلع معمرة              | ٣٧٢٤              | ٣١,٩٧ | ٩٦٣               | ١٦,٤٧ | ٢٤,٤٥          |
| سلع استهلاكية أخرى     | ٧٨٥               | ٦,٧٤  | ٥٢٣               | ٨,٩٤  | ٧,٨١           |
| سلع غير استهلاكية      | ٤٠٦               | ٣,٤٩  | ٥٥٠               | ٩,٤٢  | ٦,٣٦           |
| المجموع                | ١١٦٤٨             | ١٠٠   | ٥٨٤٦              | ١٠٠   | ٧٨٦٦           |

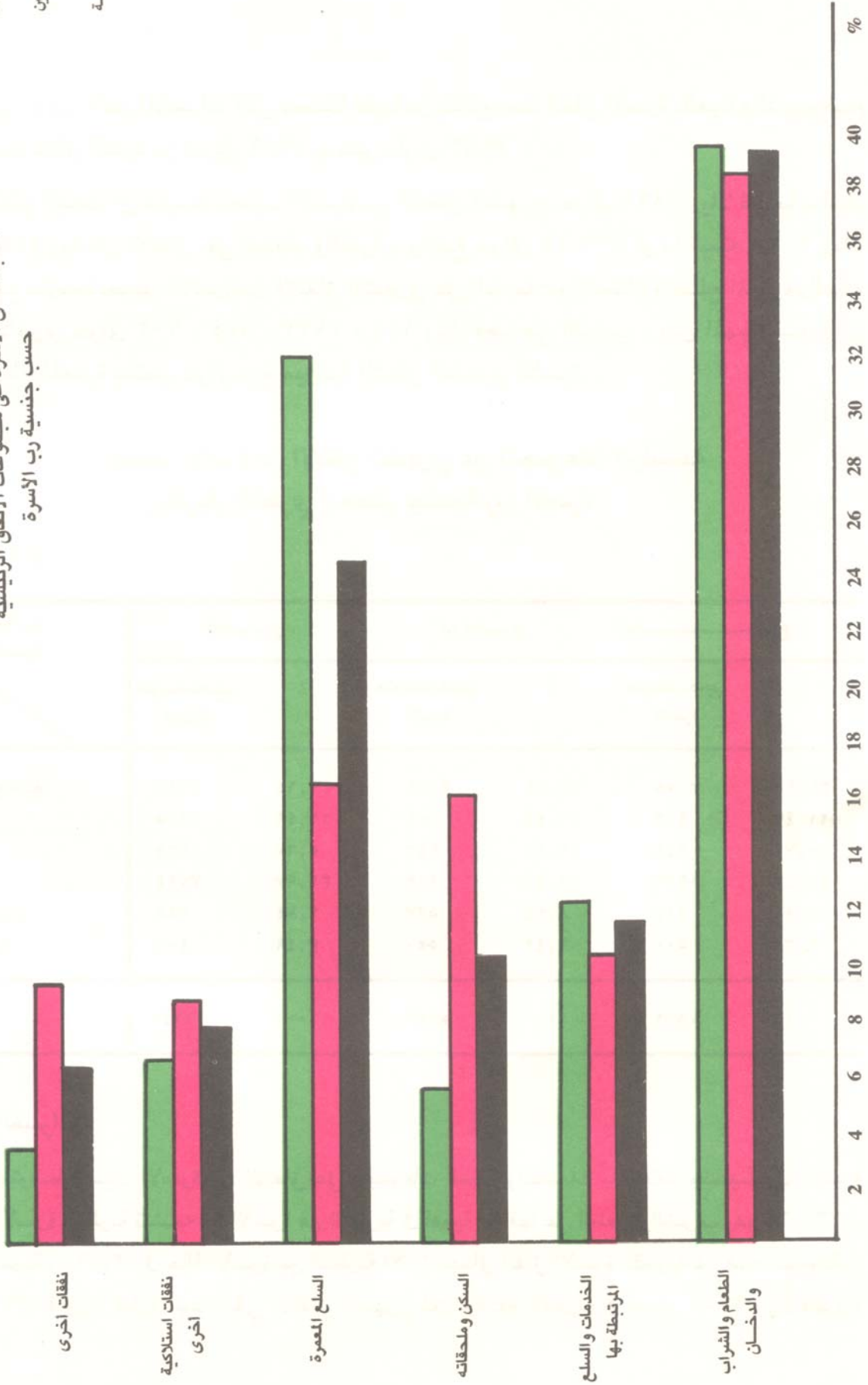
#### ١ - الطعام والشراب :

وقد اختلف متوسط نصيب الأسرة من الإنفاق على مجموعات السلع والخدمات باختلاف جنسية رب الأسرة وبالرغم من أن الأسرة القطرية تتشابه مع الأسرة غير القطرية في أهمية إنفاقها على الطعام والشراب وهو ٢٩,٦٤٪ في حالة الأسرة القطرية و ٢٨,٦٤٪ في حالة الأسرة غير القطرية الا ان إجمالي إنفاق الأسرة القطرية على هذه المجموعة في الشهر يساوي ٤٦١٧ ريالاً قطرياً بينما بقي الإنفاق الشهري للأسرة غير القطرية في حدود ٢٢٥٩ ريالاً قطرياً فقط . .



شكل رقم (٨-١)  
 قطريون  
 غير قطريين  
 جملة

نسبة انفاق الأسرة على مجموعات الإنفاق الرئيسية حسب جنسية رب الأسرة



ويعرض الجدول رقم ( ١٢ ) انفاق الأسرة على الطعام والشراب والتبغ والأهمية النسبية لأنواع الطعام طبقاً لأنماط الاستهلاك للأسرة القطرية وغير القطرية .. ويأتي انفاق الأسرة على مجموعة اللحوم والبيض في المرتبة الأولى إذ امتصت حوالي ٢٥.٦٪ من إجمالي انفاق الأسرة القطرية وغير القطرية على الطعام والشراب . أما الحبوب ومشتقاتها ( الخبز والطحين .. الخ ) فقد بلغت أهمية انفاق الأسرة فيها حوالي ١٢.٧٪ من إجمالي انفاقها على الطعام والشراب ، بينما شكل انفاقها على الفواكه والمكسرات والخضراوات والحبوب والألبان ومشتقاتها حوالي ١٢.٥٪ ، ٩.٨٪ ، ٨.٧٪ على التوالي . .

#### نصيب الأسرة من الانفاق الشهري على مجموعات الطعام والشراب والتبغ

جدول رقم ( ١٣ )

| مجموعات السلع       | قطرية               |                     | غير قطرية           |                     | النسبة رب الأسرة |
|---------------------|---------------------|---------------------|---------------------|---------------------|------------------|
|                     | متوسط نصيب الأسرة % | متوسط نصيب الأسرة % | متوسط نصيب الأسرة % | متوسط نصيب الأسرة % |                  |
| الحبوب ومشتقاتها    | ١٢.٧                | ٢٩٢.٤               | ١١.٦                | ٢٩٢.٩               | ١٢.٧             |
| اللحوم والبيض       | ٢٥.٦                | ٧٧٠.٥               | ٢٤.١                | ٤١٢.٨               | ٢٥.٦             |
| البقول الجافة       | ١.٨                 | ٤٦.٣                | ١.٨                 | ٤٢.٦                | ١.٨              |
| الزيوت والدهون      | ٤.١                 | ١٢٢.٣               | ٤.٨                 | ١٠٧.٣               | ٤.١              |
| الألبان ومشتقاتها   | ٨.٧                 | ٢٦٩.٠               | ٩.٥                 | ٢١٣.٩               | ٨.٧              |
| الخضراوات والحبوب   | ٩.٨                 | ٣٠٠.٣               | ١١.٣                | ٢٤٤.٤               | ٩.٨              |
| الفواكه والمكسرات   | ١٢.٥                | ٣٨٤.٠               | ١٢.٣                | ٢٧٧.٧               | ١٢.٥             |
| المسكر ومشتقاته     | ٤.٦                 | ١٤٤.٨               | ٤.٥                 | ١٠٣.٨               | ٤.٦              |
| الشاي والبن والتبغ  | ٣.٦                 | ١٠٩.٦               | ٣.١                 | ٦٩.٣                | ٣.٦              |
| التوابل وملح الطعام | ٤.٧                 | ١٤٤.٤               | ٦.٤                 | ٥٣.٦                | ٤.٧              |
| الكشويات والربطيات  | ٤.٧                 | ١٤١.٩               | ٥.١                 | ١١٤.٩               | ٤.٧              |
| التبغ ومشتقاته      | ١.٩                 | ٦١.٤                | ٢.٨                 | ٦٥.٣                | ١.٩              |
| أطعمة أخرى          | ٥.٨                 | ١٧٩.٢               | ٦.٧                 | ١٤١.٣               | ٥.٨              |
| المجموع             | ١٠٠                 | ٣٠٧٨.١              | ١٠٠                 | ٢٢٥٩.١              | ١٠٠              |

بالرغم ان متوسط انفاق الأسرة القطرية الشهري على الطعام والشراب يقترب من ضعف انفاق الأسرة غير القطرية الا ان نمط الانفاق على جميع بنود الطعام والشراب متقاربة باستثناء الانفاق على التوابل والتبغ حيث تتفق الأسرة القطرية على التوابل وملح الطعام ٦.٨٪ مقابل ٣.٤٪ للأسرة غير القطرية .. أما انفاق الأسرة غير القطرية على التبغ كان في حدود ٢.٨٪ من انفاقها على الطعام والشراب مقابل ١.٢٪ للأسرة القطرية .

هذا على مستوى الطعام والشراب أما بقية بنود الانفاق الأخرى فقد اختلفت أهمية الانفاق عليها بصورة ملحوظة الأمر الذي يعود الى اختلاف أنماط الاستهلاك بين القطريين وغير القطريين .

#### ٢ - الخدمات :

واظهرت النتائج ان نصيب الأسرة من الانفاق الشهري على الخدمات ٩٠٣ ريال قطري انظر جدول رقم (١٢) أي ما يعادل حوالي ١١.٤٩٪ من جملة الانفاق الشهري للأسرة ولقد كان نصيب الأسرة القطرية من الانفاق الشهري على الخدمات ١٤٥٥ ريالاً قطرياً شهرياً أي ما يعادل ١٢.٤٩٪ من مجموع انفاقها الشهري .

## التوزيع النسبي لانفاق الأسرة على الخدمات

جدول رقم ( ١٤ )

| مجموعات الانفاق             | الأسرة القطرية | الأسرة غير القطري |
|-----------------------------|----------------|-------------------|
| الخدمات الصحية              | ٪ ١,١          | ٪ ١,٦             |
| الخدمات الثقافية والترفيهية | ٪ ١٢,٢         | ٪ ٢١,٥            |
| خدمات التعليم               | ٪ ٩,٥          | ٪ ١٩,٢            |
| خدمات النقل                 | ٪ ٢٦,٩         | ٪ ٣٨,٤            |
| خدمات أخرى                  | ٪ ٥٠,٣         | ٪ ١٩,٣            |
| المجموع                     | ٪ ١٠٠          | ٪ ١٠٠             |

ومن ناحية ثانية تشكل مجموعة الخدمات الأخرى أكثر من نصف انفاق الأسرة القطرية على الخدمات انظر جدول رقم (١٤) ، وتشمل هذه المجموعة الانفاق على بعض خدمات رفاهية الأسرة مثل اجور الخدم والسائقين العاملين لدى الأسرة واجور حلاقة وتجميل ونفقات الغسيل والكي .. الخ . .

ولقد بلغ نصيب الأسرة القطرية من الانفاق الشهري على اجور الخدم والسائقين ٤٥٧ ريال قطري شهريا . كما اخصت خدمات النقل بحوالي ٢٨,٤٪ من انفاق الأسرة غير القطرية على الخدمات وتشمل مجموعة خدمات النقل نفقات السيارة الخاصة ( بنزين وزيوت .. الخ ) -

وتأتي ايضا خدمات النقل في المرتبة الثانية لانفاق الأسرة القطرية من مجموعة الخدمات حيث تشكل ٢٦,٩٪ من انفاق الأسرة القطرية على الخدمات .

ويظهر واضحا انخفاض نسبة الانفاق على الخدمات الصحية وخدمات التعليم وذلك لما تتمتزه به دولة قطر من تقديم الخدمات الصحية المجانية للمواطن القطري والمقيم غير القطري كما تؤمن الدولة التعليم في جميع مستوياته مجانا وما ينفق على هذا البند هو اجور الدروس الخصوصية وتكلفة المدارس الأهلية وخاصة رياض الأطفال .. ويعود الفارق الواضح في أهمية الانفاق على خدمات التعليم بين الأسرة القطرية وغير القطرية حيث بلغت أهميته حوالي ١٩,٢٪ للأسرة غير القطرية مقابل ٩,٥٪ للأسرة القطرية الى ان التعليم الخاص هو الطريق الوحيد للأسرة الوافدة غير العربية في دولة قطر .

### ٣ - السكن وملحقاته :

كما اوضحت الدراسة ارتفاع نسبة المنفق على السكن وملحقاته بالنسبة للأسرة غير القطرية وصلت الى حوالي ١٦,١١٪ من اجمالي انفاق الأسرة بينما كانت النسبة المقابلة للأسرة القطرية ٥,٦٧٪ من اجمالي الانفاق ويرجع السبب في انخفاض نسبة انفاق الأسرة القطرية على السكن الى ان الاسر القطرية تسكن في منازل تمتلكها أو في مساكن وفرتها جهة العمل لرب الأسرة ( انظر جدول ١٥ ) .

توزيع أسر البحث حسب نوع حيازة المسكن وجنسيات رب الأسرة

جدول رقم ( ١٥ )

| غير قطريين |     | قطريون    |      | نوع الحيازة           |
|------------|-----|-----------|------|-----------------------|
| عدد الأسر  | %   | عدد الأسر | %    |                       |
| —          | —   | ١٥٧       | ٨٢,٢ | ملك خاص               |
| ٥٣,٦       | ١٧٧ | ٨,٩       | ٨,٩  | سكن موغر من جهة العمل |
| ٤٦,٤       | ١٥٣ | ٨,٩       | ٨,٩  | إيجار                 |
| ١٠٠        | ٣٣٠ | ١٠٠       | ١٩١  | المجموع               |

ويوضح الجدول رقم (١٥) أن أكثر من ٩٠٪ من الأسرة القطرية لا تتحمل نفقات إيجار المساكن التي تسكنها والاتفاق على مجموعة الاسكان هو اتفاق على صيانة المسكن ، بينما تقوم ٤٦,٤٪ من الأسر غير القطرية بالاتفاق على إيجار سكنها وهذا يفسر ارتفاع اتفاق الأسرة غير القطرية على السكن وملحقاته مقارنة بنظيرتها القطرية ( انظر الجدول رقم « ١٢ » ) .

٤ - السلع المعمرة :

يعكس الاتفاق على السلع المعمرة فروقا جوهرية في انماط الاستهلاك بين الأسرة القطرية وغير القطرية ، إذ تنفق الأسرة القطرية في المتوسط ٣٧٢٤ ريالاً قطرياً في الشهر على السلع المعمرة أو ما يعادل ٣١,٩٪ من مجموع نفقاتها الشهري بينما بقيت النسبة ١٦,٤٪ للأسرة غير القطرية أي ما قيمته ٩٦٢ ريالاً قطرياً في الشهر .

ويحتل الاتفاق على السيارات الخاصة ووسائل النقل الأخرى بأهمية كبيرة في اتفاق الأسرة ليس بالنسبة لمجموعة السلع المعمرة فحسب بل بالنسبة للاتفاق العام الشهري للأسرة . فقد كان نصيب الأسرة القطرية من الاتفاق على بند السيارات الخاصة ووسائل النقل ٢١١٤,٩ ريال قطري في اشهر أي حوالي ١٨,١٪ من إنفاقها الشهري ، بينما كان نصيب الأسرة غير القطرية ٣٤٥,٨ ريالاً قطرياً في الشهر أي حوالي ٥,٩٪ من إنفاقها الشهري إنظر جدول ( ١٦ ) .

نصيب الأسرة من الانفاق على السلع المعمرة

جدول رقم ( ١٦ )

| مجموعات السلع      | نصيب الأسرة القطرية % | نصيب الأسرة القطرية % |
|--------------------|-----------------------|-----------------------|
| الأثاث وملحقاته    | ١٢,٨                  | ١٠,٧                  |
| الأجهزة الكهربائية | ٢٣,٥                  | ٩,٨                   |
| السيارات الخاصة    | ٣٥,٩                  | ٥٦,٨                  |
| المقتنيات الشخصية  | ٢٧,٨                  | ٢٢,٧                  |
| الاجموع            | ٩٦٢,٨                 | ٣٧٢٤,٣                |

٥ - سلع استهلاكية أخرى :

شملت النفقات على السلع الاستهلاكية الأخرى الانفاق على السلع نصف المعمرة ومواد العناية الشخصية وقد أظهرت نتائج البحث ان متوسط نصيب الأسرة القطرية من الانفاق على هذه المجموعة ٧٨٥ ريال قطري بالشهر أي حوالي ٦,٧٪ من انفاقها الشهري ، بينما كان متوسط نصيب الأسرة غير القطرية ٥٢٢ ريال قطري أي حوالي ٨,٩٪ من انفاقها الشهري ( انظر جدول رقم « ١٢ » ) .

التوزيع النسبي لانفاق الأسر على السلع الاستهلاكية الأخرى

جدول رقم ( ١٧ )

| مجموعات السلع             | انفاق الأسر القطرية % | انفاق الأسر غير القطرية % |
|---------------------------|-----------------------|---------------------------|
| وقود وانارة ومياه         | ٢,٩                   | ١٥,١                      |
| مواد نظافة منزلية         | ٧,٨                   | ٦,٣                       |
| مواد العناية الشخصية      | ١٤,٥                  | ٧,٧                       |
| الأقمشة والملابس والأحذية | ٥٧,٦                  | ٥٤,٩                      |
| الضرائب والمناسف          | ١٠,٦                  | ٨,٧                       |
| الأواني المنزلية          | ٦,٦                   | ٧,٣                       |
| الاجموع                   | ١٠٠                   | ١٠٠                       |

يُظهر الجدول رقم (١٧) ان أهمية بند الأقمشة والملابس والأحذية تزيد على ٥٤٪ من مجموع انفاق الأسرة على مجموعة السلع الاستهلاكية الأخرى ولكل من الأسر القطرية وغير القطرية .

هذا ومن الملاحظ ان أهمية انفاق الأسرة القطرية على بند ( الوقود والانارة والمياه ) يقل كثيراً عن نظيرتها غير القطرية نظراً لعدم تحمل الأسرة القطرية أية مبالغ نظير حصولها على الماء والكهرباء . بينما تتحمل بعض الأسر غير القطرية تكلفة الانارة والماء .

## ٦ - السلع غير الاستهلاكية :

أوضحت الدراسة تبايناً كبيراً في نمط الانفاق غير الاستهلاكي والذي شمل الانفاق على بوالص التأمين والتحويلات للخارج والزكاة .. الخ فقد بلغ نسبة ما تنفقه الأسرة القطرية على السلع غير الاستهلاكية حوالي ٢,٤٩٪ من إجمالي الانفاق مقابل ٩,٤٢٪ للأسرة غير القطرية . حيث كان نصيب التحويلات للخارج بحدود ٧٦٪ من مجموع انفاق الأسرة غير القطرية على السلع غير الاستهلاكية .

### نصيب الفرد من الانفاق الشهري

أوضحت نتائج البحث أن متوسط نصيب الفرد في قطر من الانفاق الشهري هو حوالي ١٢٦٠ ريال قطري . حيث بلغ انفاقه على الطعام والشراب والتبغ ٤٩٤ ريال قطري في الشهر أي حوالي ٣٩,٢٪ من مجموع الانفاق الشهري للفرد وكان نصيب السكن ١٢٥ ريال قطري في الشهر أي حوالي ١١,٥٪ من مجموع الانفاق الشهري للفرد وكان الانفاق على السلع المعمرة في المرتبة الثانية من الأهمية في انفاق الفرد بعد الطعام والشراب حيث بلغ نصيب الانفاق للفرد على السلع المعمرة ٣٠٨ ريال قطري في الشهر أي ما يعادل ٢٤,٤٪ من إجمالي الانفاق وهذا يساوي ربع انفاق الفرد تقريباً ( انظر جدول رقم ١٨ ) .

وعند النظر الى انفاق الفرد في صورة نسبة مئوية من إجمالي الانفاق نرى تقارب الفرد القطري مع الفرد غير القطري في نسبة الانفاق على الطعام والشراب والتبغ والخدمات . الا ان الانفاق للفرد القطري على السلع المعمرة يشكل حوالي ٢٢٪ من مجموع انفاقه أي ضعف نسبة ما يتفقه الفرد غير القطري على السلع المعمرة ويوضح الجدول رقم ( ١٨ ) ان نصيب الفرد القطري من الانفاق على السكن وملحقاته يقل كثيراً عن نصيب الفرد غير القطري نظراً لأن الفرد القطري يسكن في منزل من ملك الأسرة أو مدفوع الإيجار في الغالب كما يرتفع نصيب الفرد غير القطري في الانفاق غير الاستهلاكي الذي يمثل جزء كبير منه تحويلات الأسرة غير القطرية للخارج .

### نصيب الفرد من الانفاق على السلع بالريال القطري جدول رقم ( ١٨ )

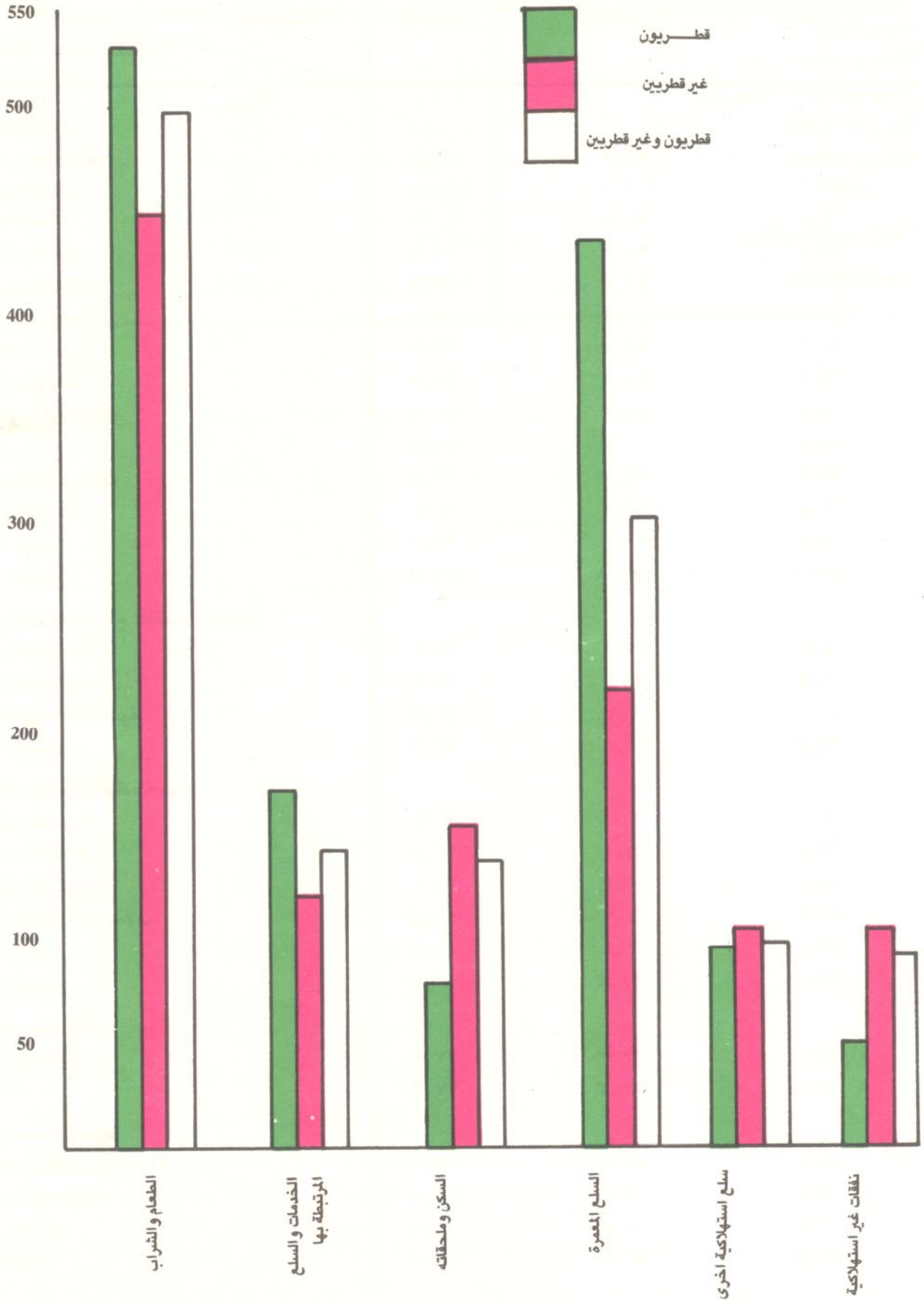
| المجموع | قطريون       |              | غير قطريين   |              | النسبة<br>مجموعات السلع والخدمات |
|---------|--------------|--------------|--------------|--------------|----------------------------------|
|         | نصيب الفرد % | نصيب الفرد % | نصيب الفرد % | نصيب الفرد % |                                  |
| ٥٣٩     | ٣٩,٦         | ٤٥١          | ٣٥,٦         | ٤٩٤          | الطعام والشراب والتبغ            |
| ١٢٠     | ١٢,٥         | ١٢٢          | ١٠,٤         | ١٤٥          | الخدمات والسلع المرتبطة بها      |
| ٢٧      | ٥,٧          | ١٨٨          | ١٦,١         | ١٣٥          | السكن وملحقاته                   |
| ١٣٥     | ٢٢,٠         | ١٩٣          | ١٦,٥         | ٣٠٨          | السلع المعمرة                    |
| ٩١      | ٦,٨          | ١٠٥          | ٩,٠          | ٩٨           | نقلات استهلاكية أخرى             |
| ١٧      | ٣,٤          | ١١٠          | ٩,٤          | ٨٠           | نقلات غير استهلاكية              |
| ١٣٦٠    | ١٠٠          | ١١٦٩         | ١٠٠          | ١٢٦٠         | المجموع                          |

وعلى الرغم من ان النتائج اظهرت ان متوسط نصيب الأسرة القطرية من الانفاق على السلع والخدمات يصل الى ضعف انفاق الأسرة غير القطرية تقريباً حيث كان نصيب الأسرة القطرية من الانفاق على السلع والخدمات ١١٦٤٨ ريالاً قطرياً في الشهر وكان نصيب الأسرة غير القطرية ٥٨٤٦ ريال قطري في الشهر فان تقارب نصيب الفرد القطري من الانفاق على السلع والخدمات كما هو مبين في الجدول رقم ( ١٨ ، ١٩ ) ١٣٦٠ ريال قطري في الشهر مع نصيب الفرد غير القطري الذي بلغ ١٢٦٠ ريالاً قطرياً . يعود الى كبر حجم الأسرة القطرية بالمقارنة مع حجم الأسرة غير القطرية حيث كان متوسط عدد أفراد الأسرة القطرية بحدود ٨,٦ فرد بينما كان متوسط عدد أفراد الأسرة غير القطرية بحدود ٥ أفراد .

ويوضح الجدول رقم ( ١٩ ) نصيب الفرد من الانفاق على مجموعات الانفاق المختلفة حسب جنسية الفرد .

نصيب الفرد من الانفاق على السلع والخدمات

ريال قطري





تصيب الفرد من الإنفاق الشهري على السلع والخدمات

- القيمة بالريال القطري -

جدول رقم ( ١٩ )

| المجموع | غير قطريين | قطريون | الجنسية                                |
|---------|------------|--------|--|
|         |            |        | مجموعات السلع والخدمات                 |
|         |            |        | الطعام والشراب :                       |
| ٦٣,١    | ٥٢,٤       | ٧٤,٨   | الحبوب ومشتقاتها                       |
| ١٢٣,٦   | ١٠٨,٦      | ١٤٠,٠  | الحوم والبيض                           |
| ٩,٠     | ٨,٥        | ٩,٧٠   | البقول الجافة                          |
| ١٩,٨    | ٢١,٥       | ١٧,٩   | الزيوت والدهون                         |
| ٤٣,١    | ٤٢,٨       | ٤٣,٥   | الإبلان ومشتقاتها                      |
| ٤٨,٢    | ٥٠,٩       | ٤٥,٢   | الخضروات والجزور                       |
| ٦١,٦    | ٥٥,٥       | ٦٨,١   | الفواكه والمكسرات                      |
| ٢٣,٢    | ٢٠,٨       | ٢٥,٩   | السكر ومشتقاته                         |
| ١٧,٩    | ١٣,٩       | ٢١,٧   | الشاي والبن والكاكاو                   |
| ٢٣,١    | ١٠,٧       | ٣٦,٨   | التوابل والملح                         |
| ٢٢,٨    | ٢٣,٠       | ٢٢,٥   | لبنسويات والمرشبات                     |
| ٩,٨     | ١٣,١       | ٦,٣    | التبغ ومنثوجاته                        |
| ٢٨,٧    | ٣٠,١       | ٢٧,٠   | أطعمة أخرى                             |
| ٤٩٣,٦   | ٤٥١,٨      | ٥٣٩,٤  | المجموع                                |
|         |            |        | السلع الاستهلاكية غير الطعام والشراب : |
| ٩,٧     | ١٦,١       | ٢,٧    | وقود وانارة وماء                       |
| ٦,٩     | ٦,٦        | ٧,٢    | مواد نظافة منزلية                      |
| ١٠,١    | ٨,١        | ١٣,٣   | مواد العناية الشخصية                   |
| ٢٧,٧    | ٣٠,٨       | ٢٣,٢   | المجموع                                |
|         |            |        | الخدمات والسلع المرتبطة بها :          |
| ٢,٠     | ٢,٠        | ١,٧    | الخدمات الصحية                         |
| ٢٣,٥    | ٢٦,١       | ٢٠,٥   | الخدمات الثقافية                       |
| ١٩,٨    | ٢٣,٣       | ١٦,١   | الخدمات التعليمية                      |
| ٤٦,٤    | ٤٦,٩       | ٤٥,٨   | خدمات النقل والمواصلات                 |
| ٥٣,٠    | ٢٢,٤       | ٨٥,٩   | خدمات أخرى                             |
| ١٤٤,٧   | ١٢١,٧      | ١٧٠,٠  | المجموع                                |
|         |            |        | السكن ومستلزماته :                     |
| ١٣٥,٤   | ١٨٨,٣      | ٧٧,٣   | الإيجار والصيانة                       |
| ١٣٥,٤   | ١٨٨,٣      | ٧٧,٣   | جملة                                   |
|         |            |        | السلع نصف المعمرة :                    |
| ٥٥,١    | ٥٧,٣       | ٥٢,٧   | الأقمشة والملابس والأحذية              |
| ٩,٤     | ٩,٠        | ٩,٧    | الشرائط والناظف                        |
| ٦,٨     | ٧,٥        | ٦,١    | الأواني المنزلية                       |
| ٧١,٣    | ٧٣,٨       | ٦٨,٥   | جملة                                   |

- تابع جدول ١٩ -

| التصنيف | غير المطبوخين | المطبوخين | الجنسية                     |
|---------|---------------|-----------|-----------------------------|
|         |               |           | مجموعات السلع والخدمات      |
|         |               |           | السلع المعمرة :             |
| ٣٥,١    | ٢٤,٦          | ٤٦,٦      | الأثاث وملحقاته             |
| ٤٤,٠    | ٤٥,٢          | ٤٢,٧      | الأجهزة والمعدات الكهربائية |
| ١٥٤,٠   | ٦٩,٢          | ٢٤٧,١     | السيارات الخاصة             |
| ٧٥,١    | ٥٣,٦          | ٩٨,٧      | مقتنيات شخصية               |
| ٣٠٨,٢   | ١٩٢,٦         | ٤٣٥,١     | جملة                        |
| ٨٠,٠    | ١١٠,١         | ٤٧,٤      | الإنفاق غير الاستهلاكي      |
| ١٢٦٠,٩  | ١١٦٩,١        | ١٣٦٠,٩    | جملة الإنفاق الكلي          |

تهدف دراسة تواتر المجتمع الاستهلاكي في فئات الدخل ومستوياته المختلفة إلى معرفة تواتر الدخل في المجتمع وفيما إذا كانت فئة اتفاقية معينة أو حد انقاسي معين يستطب توزيعه نسبة كبيرة من المجتمع. ويظهر جدول التكراري المساعد للأعمدة النسبة لتواتر المجتمع الاستهلاكي وعلاوة على ذلك، تختلف جدول رقم (١٠) ويظهر توزيع شكل (٨) من أهم الوسائل الإحصائية المساعدة على دراسة المجتمع الاستهلاكي في فئات الدخل حسب مستوياته المختلفة.

التجمع التكراري المساعد للتوزيع النسبي لأفراد البحث وتصنيفهم من جهة الدخل كما يلي حسب الفئات تصنيف الأسرة من الانفاق

جدول رقم (١٠)

| فئات الدخل | نسبة الأفراد | نسبة الدخل |
|------------|--------------|------------|
| أ          | ١٠٠          | ١٠٠        |
| ب          | ١٠٠          | ١٠٠        |
| ج          | ١٠٠          | ١٠٠        |
| د          | ١٠٠          | ١٠٠        |
| هـ         | ١٠٠          | ١٠٠        |
| و          | ١٠٠          | ١٠٠        |
| ز          | ١٠٠          | ١٠٠        |
| ح          | ١٠٠          | ١٠٠        |
| ط          | ١٠٠          | ١٠٠        |
| ي          | ١٠٠          | ١٠٠        |
| ١          | ١٠٠          | ١٠٠        |
| ٢          | ١٠٠          | ١٠٠        |
| ٣          | ١٠٠          | ١٠٠        |
| ٤          | ١٠٠          | ١٠٠        |
| ٥          | ١٠٠          | ١٠٠        |
| ٦          | ١٠٠          | ١٠٠        |
| ٧          | ١٠٠          | ١٠٠        |
| ٨          | ١٠٠          | ١٠٠        |
| ٩          | ١٠٠          | ١٠٠        |
| ١٠         | ١٠٠          | ١٠٠        |
| ١١         | ١٠٠          | ١٠٠        |
| ١٢         | ١٠٠          | ١٠٠        |
| ١٣         | ١٠٠          | ١٠٠        |
| ١٤         | ١٠٠          | ١٠٠        |
| ١٥         | ١٠٠          | ١٠٠        |
| ١٦         | ١٠٠          | ١٠٠        |
| ١٧         | ١٠٠          | ١٠٠        |
| ١٨         | ١٠٠          | ١٠٠        |
| ١٩         | ١٠٠          | ١٠٠        |
| ٢٠         | ١٠٠          | ١٠٠        |

## الفصل الرابع

### النسبة المئوية التراكمية للدخل والنسبة المئوية للسكان

ويظهر الجدول رقم (١٠) فئات الدخل في المركز المجتمعي الاستهلاكي القاطن في القاهرة بينما في غير القاطن في حده من ٢٦٪ من القاطن في مركز القاطن في حده من ٢٠٪ بينما بقاى هذا الرقم ٨٠٪ بالنسبة إلى القاطن. كما يظهر أن ١٧٪ من القاطن في حده من ٨٠٪ بينما بقاى الرقم إلى ٧٧٪ النسبة القاطن.

ومن ناحية ثانية يظهر أن حوالي ٢٢ فقط من غير القاطن في حده من ٨٠٪ بين القاطن في حده من ٨٠٪ بالنسبة للقاطن.

أما الربط بين أهمية الانفاق وأهمية المجتمع الاستهلاكي فيدل أن هذا الربط هو أكثر قوة في المجتمع غير القاطن من المجتمع القاطن.

ويظهر الجدول رقم (١١) توزيع المجتمع الاستهلاكي في فئات الدخل حسب مستوياته المختلفة.

## النسبة المئوية التراكمية للدخل والنسبة المئوية التراكمية للسكان

تهدف دراسة تواجد المجتمع الاستهلاكي في فئات الانفاق ومستوياته المختلفة الى معرفة توازن السلوك الانفاقي للمجتمع وفيما اذا كانت فئة انفاقية مصنفة أوحد انفاقي معين يستقطب بونه نسبة كبيرة من المجتمع أم لا ؟  
ويعتبر جدول التجمع التكراري الصاعد للأهميات النسبة لتواجد المجتمع الاستهلاكي في فئات الانفاق ومستوياته المختلفة جدول رقم ( ٢٠ ) ومنحنى لورنز شكل ( ٩ ) من اهم الوسائل الاحصائية المساعدة على دراسة ظاهرة تواجد المجتمع الاستهلاكي في فئات الانفاق حسب مستوياته المختلفة .

### التجمع التكراري الصاعد للتوزيع النسبي لأفراد البحث وتصيبيهم من جملة الانفاق الشهري حسب فئات نصيب الأسرة من الانفاق

جدول رقم ( ٢٠ )

| فئات الانفاق | نسبة الافراد |          | نسبة الانفاق |          |
|--------------|--------------|----------|--------------|----------|
|              | قطري         | غير قطري | جملة         | غير قطري |
|              | %            | %        | %            | %        |
| اقل من ٢٠٠٠  | ٢,٦          | ١٣,٠     | ٨,١          | ١,٥      |
| - ٢٠٠٠       | ١٥,٢         | ٤٠,٣     | ٢٨,٣         | ٤,٨      |
| - ٤٠٠٠       | ٣١,٨         | ٦٣,٩     | ٤٨,٦         | ١٢,١     |
| - ٦٠٠٠       | ٤٧,٣         | ٧٧,١     | ٦٢,٩         | ٢١,٩     |
| - ٨٠٠٠       | ٥٩,١         | ٨٣,٩     | ٧٢,١         | ٢٩,٨     |
| - ١٠٠٠٠      | ٦٧,٤         | ٨٨,٣     | ٧٨,٤         | ٣٧,٠     |
| - ١٢٠٠٠      | ٧٢,٥         | ٩١,١     | ٨٢,٢         | ٤٣,٠     |
| - ١٤٠٠٠      | ٧٦,٨         | ٩٤,١     | ٨٥,٨         | ٤٧,٦     |
| - ١٦٠٠٠      | ٨٠,٣         | ٩٦,٠     | ٨٨,٥         | ٥٢,٤     |
| - ١٨٠٠٠      | ٨٣,٣         | ٩٦,٧     | ٩٠,٣         | ٥٦,٤     |
| + ٢٠٠٠٠      | ١٠٠          | ١٠٠      | ١٠٠          | ١٠٠      |

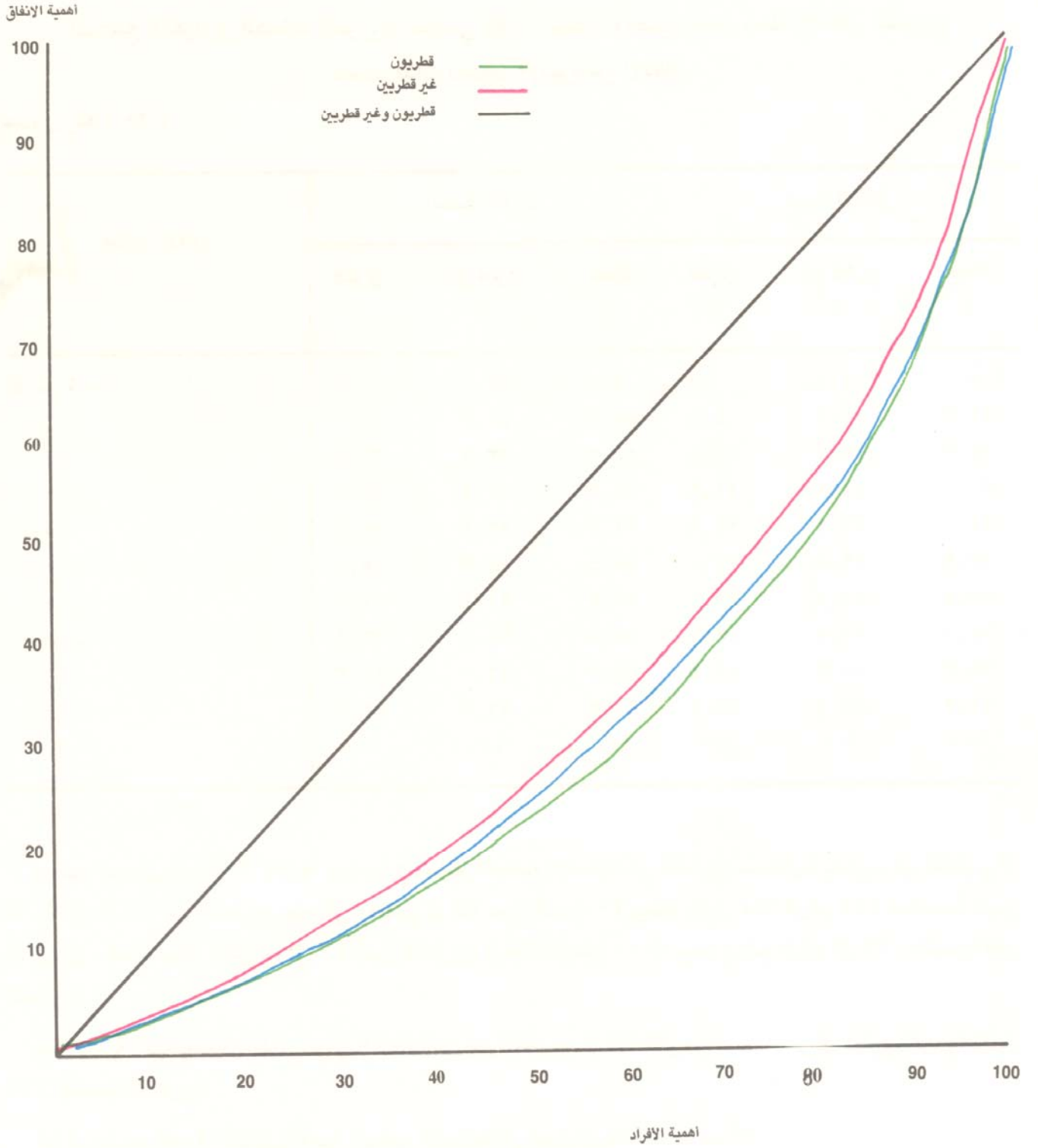
ويظهر الجدول رقم ( ٢٠ ) تفرقا جوهريا في تمركز المجتمع الاستهلاكي القطري - مقارنة بنظيره غير القطري اذ نلاحظ ان ٢,٦% من القطريين يتمركز انفاقهم في فئة دون الـ ٢٠٠٠ بينما يقابل هذا الرقم ١٣% بالنسبة لغير القطريين ، كما يتمركز انفاق حوالي ٤٧% من القطريين في فئة اقل من ٨٠٠٠ بينما يرتفع الرقم الى ٧٧% بالنسبة لغير القطريين .

ومن ناحية ثانية يتمركز انفاق حوالي ٢% فقط من غير القطريين في فئة أكثر من ١٨٠٠٠ ريال قطري شهريا مقابل ١٧% بالنسبة للقطريين .

اما الربط بين أهمية الانفاق وأهمية المجتمع الاستهلاكي فيدل ان هذا الربط هو أكثر قبولا في المجتمع غير القطري عنه في المجتمع القطري .

ويظهر منحنى لورنز أن توزيع المجتمع الاستهلاكي غير القطري على مستويات الانفاق هو أقرب الى التوزيع المثالي .

النسبة المئوية التراكمية للدخل والنسبة المئوية التراكمية للسكان  
منحنى لورنز - شكل رقم ( ٩ )



## السلوك الانفاقي للأسرة

### توزيع أسر البحث حسب فئات الانفاق

يعتمد أوجه الانفاق من التاجية الكمية والنوعية على حجم الدخل القابل للتصرفية. وبما أن الانفاقية التي يشتمل عليها البحث هي البديل المتاح للتعبير عن الشرائح الدخلية فإن التصرفية من الانفاق لتطلب توضيح لشكلية توزيع أسر البحث حسب الفئات الانفاقية التي تصدر عن الشرائح الدخلية. ويعكس الجدول رقم (٢٦) توزيع الأسر المستجيبة ل البحث حسب انفاقها الشهري على النحو الآتي: ذلك وهو فئات انفاق تبدأ من أقل من ٢٠٠٠ ريال وتضم تلك الأسر التي انفاقها الشهري أقل من ٢٠٠٠٠ ريال فئات أكثر من ٢٠٠٠٠ ريال وتضم الأسر التي انفاقها الشهري أكثر من ٢٠٠٠٠ ريال نظرياً. هذا ويوضح الجدول رقم (٢٦) التوزيع النسبي لأسر البحث حسب جنسية رب الأسرة وفقاً لوقت الشهري.

## الفصل الخامس

### أثر الخصائص الاقتصادية والديموغرافية على سلوك الانفاق

| جنسية الأسر | الوقت الشهري | النسبة المئوية | النسبة المئوية |
|-------------|--------------|----------------|----------------|
| ١٣,٥٥       | ٢٠,٤٤        | ٤,٩٦           | ٢٠,٠٠          |
| ٢٢,٤٢       | ١٨,٤٥        | ١٥,٤٨          | ٤,٢٥           |
| ١١,٥٣       | ٢١,١٥        | ١٧,٠٨          | ٤,٠٠           |
| ١٤,٣٥       | ٢٢,٤١        | ١٩,٢٩          | ٤,٥٥           |
| ٦,٤٥        | ٦,٧٤         | ١٠,٢٣          | ٤,٥٠           |
| ٥,٦٥        | ٤,٥٥         | ٧,٥٨           | ٤,٥٥           |
| ٣,٥٥        | ٦,٣٦         | ٤,٣٥           | ٤,٥٥           |
| ٤,٤٣        | ٢,٥٣         | ٣,٥٨           | ٤,٥٥           |
| ٢,٣٥        | ١,٣٣         | ٢,٣٢           | ٤,٥٥           |
| ١,٣٥        | ١,٣٥         | ١,٣٥           | ٤,٥٥           |
| ٤,٤٥        | ٢,٥٤         | ١٢,٦٥          | ٤,٥٥           |
| ١٠٠         | ١٠٠          | ١٠٠            | ٤,٥٥           |

بالمثل أن حوالي ٢٨٪ من الأسر القارية تنفق في المتوسط أكثر من ١٠٠٠٠ ريال شهرياً في التمر. كما أن نسبة الأسر القارية التي تنفق أكثر من ١٠٠٠٠ ريال شهرياً في التمر هي ٢٨٪ من مجموع الأسر.

## السلوك الانفاقي للأسرة

### توزيع أسر البحث حسب فئات الانفاق

تعتمد أوجه الانفاق من الناحية الكيفية والتنوع على حجم الدخل القابل للتصرف به . وبما أن الفئات الانفاقية التي يشتمل عليها البحث هي البديل المتاح للتعبير عن الشرائح الدخلية فإن التصرف على أنماط الانفاق تتطلب توضيح تشكيلة توزيع أسر البحث حسب الفئات الانفاقية التي تعبر عن الشرائح الدخلية . ويعكس الجدول رقم (٢٢) توزيع الأسر المستجيبية في البحث حسب انفاقها الشهري على السلع والخدمات وذلك وفق فئات انفاق تبدأ من أقل من ٢٠٠٠ ريال وتضم تلك الأسر التي انفاقها الشهري أقل من ٢٠٠٠ ريال الى فئة أكثر من ٢٠٠٠٠ ريال وتضم الأسر التي انفاقها الشهري أكثر من ٢٠٠٠٠ ريال قطري . هذا ويوضح الجدول رقم (٢١) التوزيع النسبي لأسر البحث حسب جنسية رب الأسرة وفئة انفاقها الشهري .

### التوزيع النسبي لأسر البحث حسب جنسية رب الأسرة وفئة انفاق الأسرة الشهري بالريال القطري .

جدول رقم (٢١)

| فئة الانفاق الشهري | نسبة الأسر القطرية % | نسبة الأسر الغير قطرية % | نسبة الأسر القطرية وغير قطرية % |
|--------------------|----------------------|--------------------------|---------------------------------|
| أقل من ٢٠٠٠        | ٤,٩٦                 | ١٧,٨٢                    | ١٣,٣٥                           |
| = ٢٠٠٠             | ١٥,٩٨                | ٢٨,١٥                    | ٢٢,٩٢                           |
| = ٤٠٠٠             | ١٧,٠٨                | ٢٢,٠٧                    | ٢٠,٣٣                           |
| = ٦٠٠٠             | ١٦,٣٩                | ١١,٦٦                    | ١٣,٣٠                           |
| = ٨٠٠٠             | ١٠,٣٣                | ٦,٧٤                     | ٧,٩٠                            |
| = ١٠٠٠٠            | ٧,٥٨                 | ٤,٥٥                     | ٥,٦٠                            |
| = ١٢٠٠٠            | ٥,٣٥                 | ٢,٢٧                     | ٣,٣٥                            |
| = ١٤٠٠٠            | ٣,٥٨                 | ٢,٥٧                     | ٢,٩٢                            |
| = ١٦٠٠٠            | ٢,٣٢                 | ١,٣٢                     | ٢,١١                            |
| = ١٨٠٠٠            | ٢,٤٨                 | ٠,٥٩                     | ١,٢٤                            |
| ٢٠٠٠٠ فأكثر        | ١٢,٩٥                | ٢,٣٦                     | ٥,٩٨                            |
| المجموع            | ١٠٠                  | ١٠٠                      | ١٠٠                             |

يلاحظ أن حوالي ٢٨٪ من الأسر القطرية تنفق في المتوسط أكثر من ١٢٠٠٠ ريال قطري في الشهر يقابلها ٩٪ بالنسبة للأسر غير القطرية .

كما أن نسبة الأسر القطرية التي يقل انفاقها الشهري عن ٦٠٠٠ ريال قطري بلغت حوالي ٢٨٪ من مجموع الأسر القطرية بينما بلغت هذه النسبة ٦٨٪ للأسر غير القطرية .

• توزيع أسر البحث حسب فئات الانفاق •

قطريون

جدول رقم (٢٢)

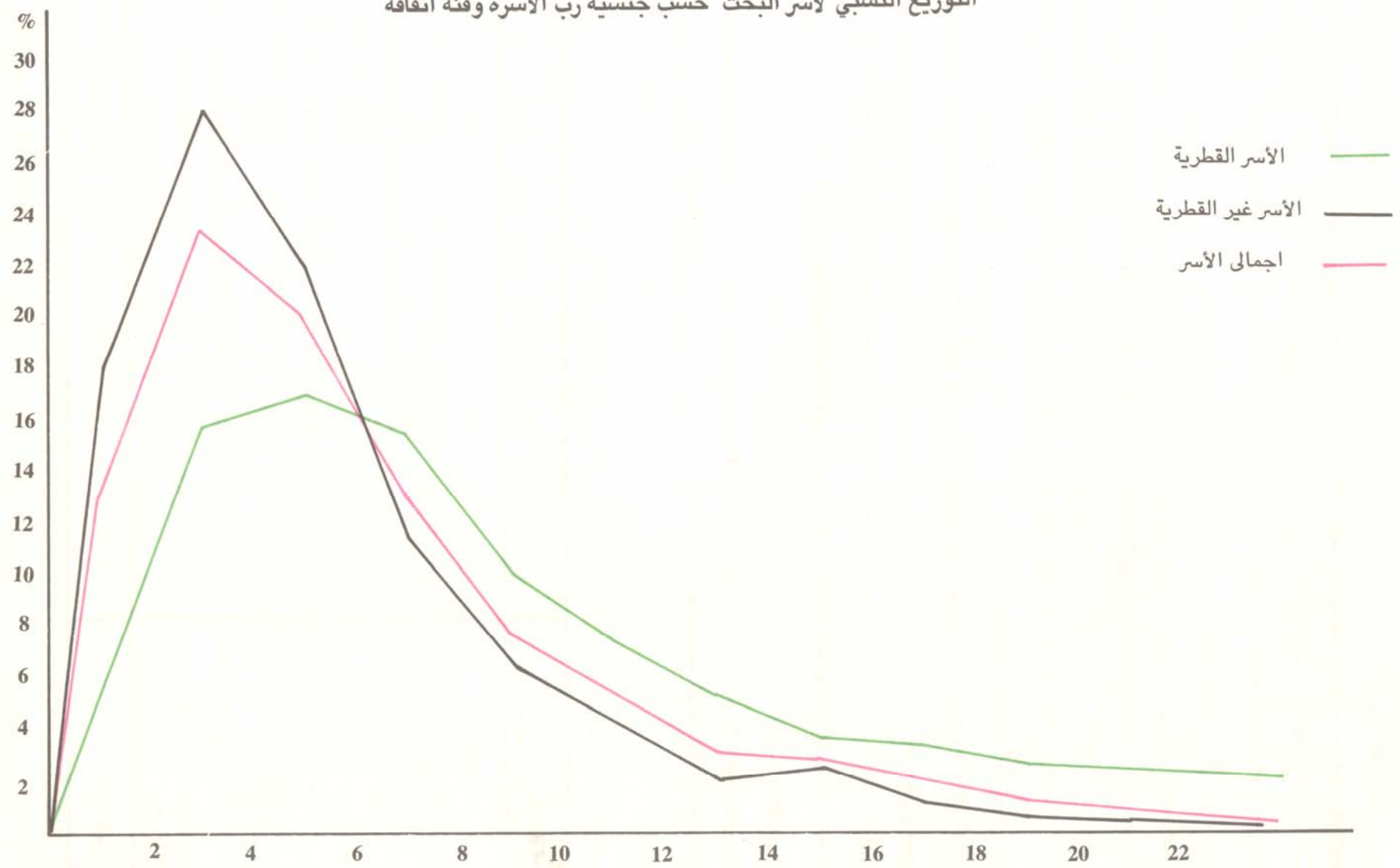
| فئة الانفاق | عدد الأسر | عدد الأفراد |
|-------------|-----------|-------------|
| اقل من ٢٠٠٠ | ٩         | ٤٥          |
| - ٢٠٠٠      | ٣١        | ٢٦١         |
| - ٤٠٠٠      | ٣٢        | ٢٨٦         |
| - ٦٠٠٠      | ٣١        | ٢٧٢         |
| - ٨٠٠٠      | ٢٠        | ١٧٩         |
| - ١٠٠٠٠     | ١٥        | ١٢٩         |
| - ١٢٠٠٠     | ١٠        | ٨٤          |
| - ١٤٠٠٠     | ٧         | ٦١          |
| - ١٦٠٠٠     | ٦         | ٧٥          |
| - ١٨٠٠٠     | ٥         | ٢٨          |
| ٢٠٠٠٠ فأكثر | ٢٥        | ٢٧٢         |
| المجموع     | ١٩١       | ١٦٥٤        |

غير قطريين

| فئة الانفاق | عدد الأسر | عدد الأفراد |
|-------------|-----------|-------------|
| اقل من ٢٠٠٠ | ٥٩        | ٢٢٠         |
| - ٢٠٠٠      | ٩٣        | ٤٦٢         |
| - ٤٠٠٠      | ٧٢        | ٤٠٠         |
| - ٦٠٠٠      | ٣٩        | ٢١٨         |
| - ٨٠٠٠      | ٢٢        | ١١٤         |
| - ١٠٠٠٠     | ١٥        | ٧٤          |
| - ١٢٠٠٠     | ٨         | ٤٩          |
| - ١٤٠٠٠     | ٩         | ٤٣          |
| - ١٦٠٠٠     | ٤         | ٣٢          |
| - ١٨٠٠٠     | ٢         | ١٢          |
| ٢٠٠٠٠ فأكثر | ٧         | ٥٥          |
| المجموع     | ٣٣٠       | ١٦٧٩        |



التوزيع النسبي لأسر البحث حسب جنسية رب الأسرة وفئة انفاقه



قطريون وغير قطريين

| فئة الانفاق    | عدد الأسر  | عدد الأفراد |
|----------------|------------|-------------|
| أقل من ٢٠٠٠    | ٦٨         | ٢٦٥         |
| - ٢٠٠٠         | ١٢٤        | ٦٨٢         |
| - ٤٠٠٠         | ١٠٤        | ٦٨٦         |
| - ٦٠٠٠         | ٧٠         | ٤٩١         |
| - ٨٠٠٠         | ٤٢         | ٢٩٢         |
| - ١٠٠٠٠        | ٣٠         | ٢٠٣         |
| - ١٢٠٠٠        | ١٨         | ١٣٣         |
| - ١٤٠٠٠        | ١٦         | ١٠٤         |
| - ١٦٠٠٠        | ١٠         | ١٠٧         |
| - ١٨٠٠٠        | ٧          | ٤٠          |
| ٢٠٠٠٠ فأكثر    | ٢٢         | ٣٢٨         |
| <b>المجموع</b> | <b>٥٢١</b> | <b>٣٣٣٣</b> |

كما ذكرنا من قبل فقد تم تصنيف أسر البحث حسب فئات انفاقها الشهرى ، حيث تدرجت من الأسر التي يقل انفاقها الشهرى عن ألفين ريال قطري في الشهر حتى تلك التي يزيد انفاقها الشهرى عن العشرين ألف ريال قطري في الشهر .

وفيما يلي نحاول الربط بين وجود الأسرة في فئة انفاق معينة وسلوكها الانفاقي تجاه مجموعات الانفاق المختلفة .

#### الطعام والشراب :

يمكن القول انه كلما زاد دخل الأسرة ( باعتبار أن الانفاق الكلي مرتبط ارتباطا مباشرا بدخل الأسرة ) يقل نسبة الانفاق على الطعام والشراب .

ومن المعلوم أن حجم الدخل هو الذي يميل الى حد بعيد على الفرد كيفية وتنوعه انفاقه وعلى هذا الأساس فإنه يبدو من الطبيعي عندما يكون حجم الدخل محدود ان يكون التركيز في الانفاق على ضروريات المعيشة بالدرجة الأولى . حيث يلاحظ تركيز انفاق الفئات الأدنى على مجموعة المواد الغذائية وتقل نسبة التركيز كلما توسعت حدود الفئات الانفاقية . وتؤكد الأرقام الواردة في الجدول رقم (٢٣) هذه الظاهرة حيث تقل أهمية الطعام والشراب بالنسبة لمجموع انفاق الأسرة كلما زاد انفاق الأسرة .

فالانفاق على الطعام والشراب يشكل ٧٨٪ من مجموع انفاق الأسرة التي يقل انفاقها عن الألفي ريال في الشهر ، ثم يتناقص الى حوالي ٥٢,٩٪ لتلك الأسرة التي انفاقها الشهرى ما بين ٤ — ٦ ألف ريال قطري ويصل الى أدنى مستوى له عند تلك الأسر التي يزيد انفاقها عن العشرين ألف ريال قطري في الشهر حيث يشكل ١٨,٢٪ من انفاقها .

## الخدمات :

وعكس الانفاق على الطعام والشراب يتدرج الانفاق على الخدمات تصاعديا مع زيادة اجمالي انفاق الأسرة وتدل هذه الظاهرة على ان أي زيادة في الدخل تقابلها زيادة في الانفاق على الخدمات باعتبارها من الكماليات . ذلك لأن الخدمات الضرورية متوفرة للمواطن والمقيم وتصبح الخدمات الأخرى انعكاسا للرفاهية التي تسعى اليها الأسرة وتشمل مجموعة الخدمات انفاق الأسرة على الثقافة والترفيه والسياحة وأجور الخدم والسائقين كما تشمل الانفاق على الخدمات المسحية والتعليمية الى جانب تلك التي توفرها الدولة مجانا .

وقد تدرجت أهمية الانفاق على الخدمات من ٥,٩٥ ٪ بالنسبة لمجموع انفاق الأسرة التي يقل انفاقها الشهري عن ٢٠٠٠ ريال قطري الى ١٢,٥ ٪ من جملة انفاق الأسر التي انفاقها ما بين ١٨٠٠٠ — ٢٠٠٠٠ ريال قطري في الشهر .

ويلاحظ أيضا أن أهمية انفاق الأسرة القطرية على الخدمات في كل فئة من فئات الانفاق المختلفة اعلى من نظيرتها غير القطرية الأمر الذي يعكس درجة الرفاهية التي تعيشها الأسرة القطرية بغض النظر عن دخلها الشهري .

كما يلاحظ أيضا أن أهمية الانفاق على الخدمات للأسر التي يزيد مجموع انفاقها الشهري عن ٢٠٠٠٠ ريال قطري أقل من نظيراتها في فئات الانفاق السابقة لها ويرجع هذا في تقديرنا لدرجة التشبع التي وصلت اليها الأسرة هذا علاوة على ان هناك بنود أخرى مثل السلع المعمرة تحفل مكانا مميذا لانفاق أسر هذه الفئة .  
السكن وملحقاته :

لم توضح البيانات وجود علاقة بين الانفاق على السكن وزيادة مجموع انفاق الأسرة بالنسبة لفئات الانفاق المختلفة إذ تسكن الأسر القطرية في الغالب في منازلها الخاصة ولا تدفع ايجارا شهريا أو تسكن في مسكن حكومي تدفع الدولة قيمته الايجارية - بينما يدفع ٤٦ ٪ من الأسر غير القطرية قيمة ايجارية لسكنها .

وتتراوح أهمية انفاق الأسرة القطرية على السكن بين ١,٦ ٪ من مجموع الانفاق للأسر التي مجموع انفاقها أقل من ألفي و ٨,٦ ٪ من مجموع انفاق الأسر التي مجموع انفاقها بين ١٤ — ١٦ ألف ريال في الشهر . وتشكل صيانة المنزل الجزء الأكبر من هذه النسبة . بينما تتراوح أهمية ما تنفقه الأسرة غير القطرية على السكن بين ٢٣,٦ ٪ من مجموع الانفاق للفئة ٤ — ٦ ألف ريال قطري شهريا ( كحد أعلى ) و ٤,٥ ٪ للفئة أقل من ٢ ألف ريال قطري شهريا ( كحد أدنى ) .

هذا ونرى من الجدول رقم (٢٣) ان انفاق الأسرة القطرية على السكن وملحقاته لا يتجاوز ٨,٦ ٪ اعلى حالاته ويتركز أساسا على الصيانة الكمالية في معظمها . بينما يشكل هذا البند جزء هاما من انفاق الأسرة غير القطرية المحدودة الدخل التي يتراوح انفاقها الشهري ما بين أقل من ألفي ريال قطري الى ٨ آلاف ريال قطري . ويشكل الانفاق على السكن ١٨,٩ ٪ من جملة انفاق الأسرة التي انفاقها ما بين ٢ — ٤ آلاف ريال قطري و ٢٣,٦ ٪ لتلك الأسر التي مجمل انفاقها بين ٤ — ٦ آلاف ريال قطري و ٢٠,٢ ٪ لتلك التي انفاقها الشهري بين ٦ — ٨ آلاف ريال قطري .

## السلع المعمرة :

أوضحت الدراسة ان هناك ارتباطا مباشرا بين الانفاق على السلع المعمرة وزيادة مجمل الانفاق على السلع والخدمات أو زيادة الدخل تجاوزا .

فالأسر التي يقل مجموع انفاقها عن 7 في ريال قطري شهريا تنفق على السلع المعمرة 6.8 ريال قطري في الشهر أو حوالي 0.1% من كامل انفاقها . ثم ترتفع هذه النسبة لتصل إلى 7.5% لتلك الأسر التي مجموع انفاقها الشهري ما بين 2 – 4 ألف ريال قطري تستمر الزيادة حتى تصل أهمية الانفاق على هذا البند إلى 17.5% من انفاق تلك الأسر التي يتجاوز انفاقها الشهري 20 ألف ريال قطري . أو ما قيمته 179.21 ريال .

### ● أهمية انفاق الأسرة على السلع والخدمات حسب فئات انفاق الأسرة والجنسية ●

جدول (23)

| مجموعات السلع والخدمات    | فئات الانفاق -          | 1000 - | 2000 - | 3000 - | 4000 - | 5000 - | 6000 - | 8000 - | 10000 - | 15000 - | 20000 - | المجموع |
|---------------------------|-------------------------|--------|--------|--------|--------|--------|--------|--------|---------|---------|---------|---------|
| قطري<br>غير قطري<br>مجموع | الطعام والشراب          | 39.6   | 38.6   | 37.9   | 38.9   | 39.7   | 41.1   | 42.0   | 42.9    | 43.9    | 44.9    | 44.2    |
|                           |                         | 38.6   | 37.3   | 37.5   | 38.9   | 39.2   | 39.0   | 39.4   | 41.1    | 41.7    | 42.9    | 42.6    |
|                           |                         | 39.1   | 38.2   | 39.1   | 39.5   | 39.9   | 40.0   | 40.8   | 40.5    | 42.9    | 43.4    | 43.4    |
| قطري<br>غير قطري<br>مجموع | الخدمات                 | 12.4   | 11.6   | 11.1   | 12.2   | 12.6   | 13.2   | 13.6   | 13.3    | 13.0    | 12.9    | 12.6    |
|                           |                         | 10.4   | 10.1   | 9.0    | 10.8   | 10.1   | 12.2   | 12.0   | 9.8     | 9.6     | 8.3     | 9.5     |
|                           |                         | 11.8   | 12.0   | 11.4   | 11.8   | 12.1   | 12.8   | 13.5   | 10.7    | 9.1     | 9.3     | 11.9    |
| قطري<br>غير قطري<br>مجموع | السكن والمنشآت          | 8.7    | 8.2    | 7.0    | 8.0    | 8.8    | 8.0    | 8.7    | 7.8     | 8.0     | 7.3     | 8.3     |
|                           |                         | 13.1   | 7.4    | 9.9    | 8.8    | 13.8   | 17.1   | 13.1   | 10.1    | 20.2    | 22.6    | 18.9    |
|                           |                         | 10.7   | 8.7    | 7.9    | 8.3    | 11.5   | 10.9   | 9.1    | 10.8    | 14.3    | 18.1    | 14.2    |
| قطري<br>غير قطري<br>مجموع | السلع المعمرة           | 31.9   | 32.3   | 29.7   | 31.4   | 31.5   | 31.1   | 31.4   | 31.8    | 31.7    | 31.3    | 31.2    |
|                           |                         | 15.1   | 17.0   | 19.2   | 19.0   | 21.0   | 23.9   | 21.6   | 17.3    | 13.4    | 9.1     | 17.1    |
|                           |                         | 24.1   | 17.8   | 18.8   | 20.9   | 22.2   | 19.7   | 19.0   | 10.4    | 8.4     | 7.5     | 17.1    |
| قطري<br>غير قطري<br>مجموع | نفقات استهلاكية<br>اخرى | 6.7    | 8.3    | 7.6    | 9.0    | 7.1    | 7.3    | 6.9    | 7.3     | 8.7     | 8.3     | 8.0     |
|                           |                         | 8.9    | 11.6   | 10.1   | 12.1   | 7.0    | 7.5    | 9.7    | 9.5     | 8.2     | 9.0     | 7.2     |
|                           |                         | 7.7    | 7.7    | 8.8    | 10.1   | 7.2    | 7.1    | 8.1    | 8.8     | 8.1     | 8.8     | 7.1     |
| قطري<br>غير قطري<br>مجموع | نفقات غير استهلاكية     | 3.1    | 8.9    | 8.1    | 2.1    | 1.0    | 2.3    | 1.2    | 1.0     | 1.3     | 1.1     | 1.7     |
|                           |                         | 9.1    | 23.2   | 11.2   | 10.9   | 10.6   | 9.8    | 10.1   | 11.8    | 7.1     | 3.1     | 2.0     |
|                           |                         | 6.3    | 9.6    | 7.3    | 8.2    | 8.6    | 8.8    | 7.1    | 8.6     | 8.5     | 1.6     | 1.9     |
| 100                       | 100                     | 100    | 100    | 100    | 100    | 100    | 100    | 100    | 100     | 100     | 100     |         |
| 100                       | 100                     | 100    | 100    | 100    | 100    | 100    | 100    | 100    | 100     | 100     | 100     |         |
| 100                       | 100                     | 100    | 100    | 100    | 100    | 100    | 100    | 100    | 100     | 100     | 100     |         |

## السلع الاستهلاكية الأخرى :

لم تظهر الدراسة علاقة مباشرة أو غير مباشرة بين فئات الانفاق وأهمية الانفاق على مجموعة النفقات الاستهلاكية الأخرى ذلك لأن هذه المجموعة تتكون من بنود ضرورية وأخرى كمالية ولهذا لا نتوقع أن تأخذ اتجاهها معينا كلما زاد دخل الأسرة أو اجمالي انفاقها حيث تشمل هذه المجموعة سلعا ضرورية كالوقود والماء و مواد النظافة المنزلية كما تشمل أيضا سلعا كمالية كمواد العناية الشخصية .. الخ .

ومع ذلك ازداد الانفاق الشهري على هذه السلع من ٧٢ ريال للأسر التي مجموع انفاقها أقل من ٢٠٠٠ ريال الى ٢٥٢٥ ريال قريبا في الشهر للأسر التي يتجاوز انفاقها الشهري ٢٠٠٠٠ ريال قريبا .

## النفقات غير الاستهلاكية :

أوضحت الدراسة ان هناك ارتباطا بين زيادة الانفاق الاجمالي وبين النفقات غير الاستهلاكية ، حيث ازدادت أهمية النفقات غير الاستهلاكية من ٠.٩٪ للأسر التي يقل انفاقها الاجمالي عن ٢٠٠٠ ريال في الشهر الى ١.٦٪ للأسر التي انفاقها بين ٢٠٠ الى ٤٠٠٠ ريال ثم الى ٢.٥٪ للأسر التي تنفق بين ٤٠٠٠ — ٦٠٠٠ ريال قريبا في الشهر وهكذا حتى تصل الى الأسر التي انفاقها بين ١٠ الف و ١٢ الف ريال قريبا في الشهر حيث تنخفض أهمية الانفاق على هذا البند بالمقارنة مع البنود الانفاقية الأخرى - هذا بالرغم من زيادة قيمة الانفاق على السلع الاستهلاكية من فئة انفاق الأخرى -

ويضم هذا البند أساسا التحويلات بالنسبة للأسر غير القطرية والزكاة والهدايا بالنسبة للأسر القطرية . ومن الطبيعي ان تزداد تحويلات الأسر الوافدة الى اقاربهم في اوطانهم أو الانفاق على الزكاة كلما زاد الدخل .

هذا وتظهر اتجاهات الانفاق على البنود المختلفة جليا في الرسوم البيانية الواردة بالأشكال رقم (١١) ورقم (١٢) ورقم (١٣) .

## خاتمة :

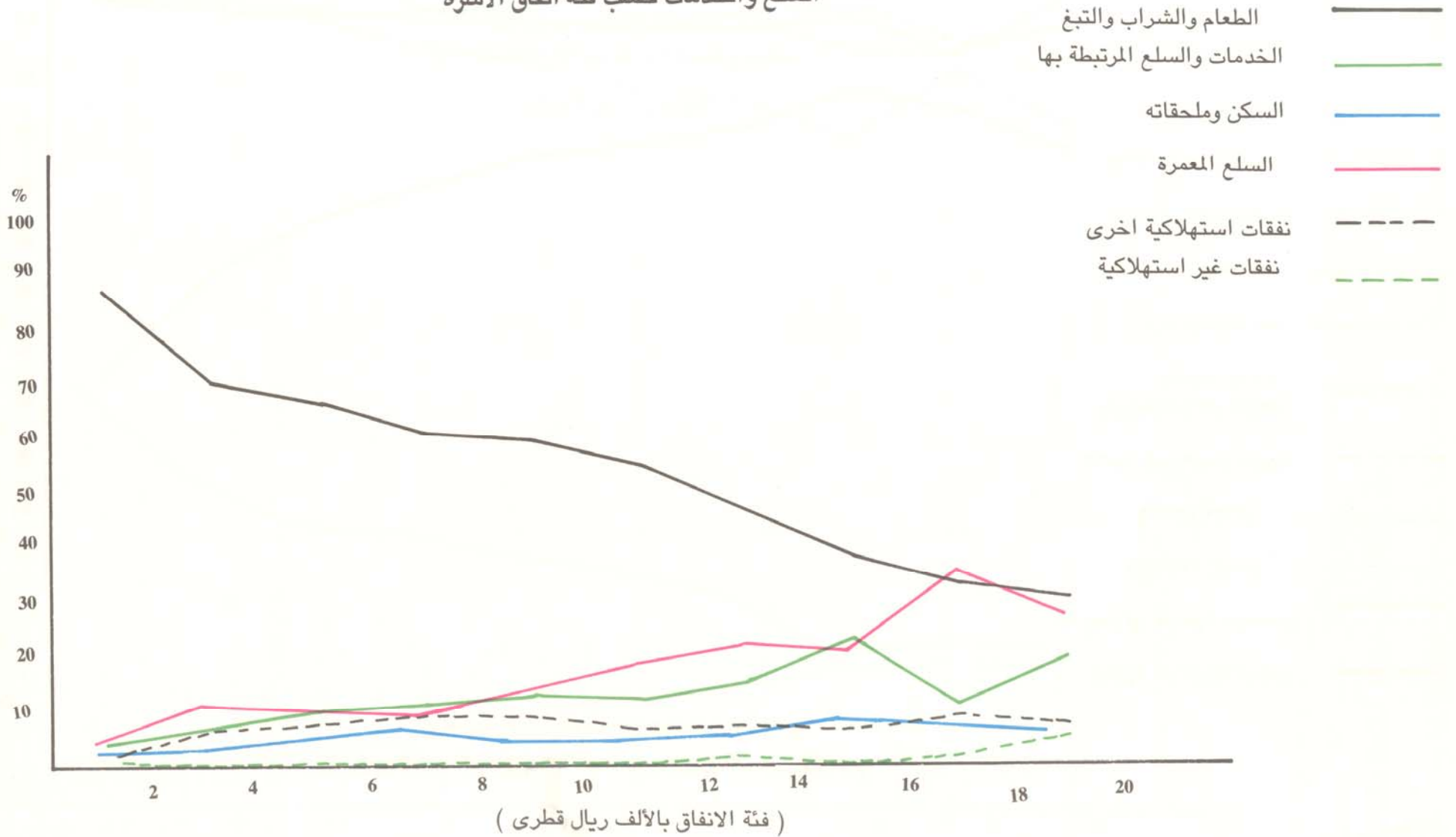
يعود الفرق في ارتفاع معدلات انفاق الأسرة القطرية عن نظيراتها غير القطرية الى عدة عوامل أهمها ارتفاع الدخل الفعلي للأسر القطرية مقارنة بالأسرة غير القطرية وذلك نظرا لارتفاع الدخل الفعلي للفرد القطري النشط اقتصاديا ووجود أكثر من فرد نشط اقتصاديا في الأسرة الواحدة . هذا بالإضافة الى أن متوسط حجم الأسرة القطرية أعلى من نظيرها للأسرة غير القطرية .

ويبين كل من الجدول رقم (٢١) التوزيع النسبي لأسر البحث حسب متوسط انفاق الأسرة الشهري على السلع والخدمات والشكل البياني رقم (١٠) تركيز معظم الأسر القطرية وغير القطرية حول فئات الانفاق الدنيا أي تلك التي أقل من ٦٠٠٠ ريال في الشهر .

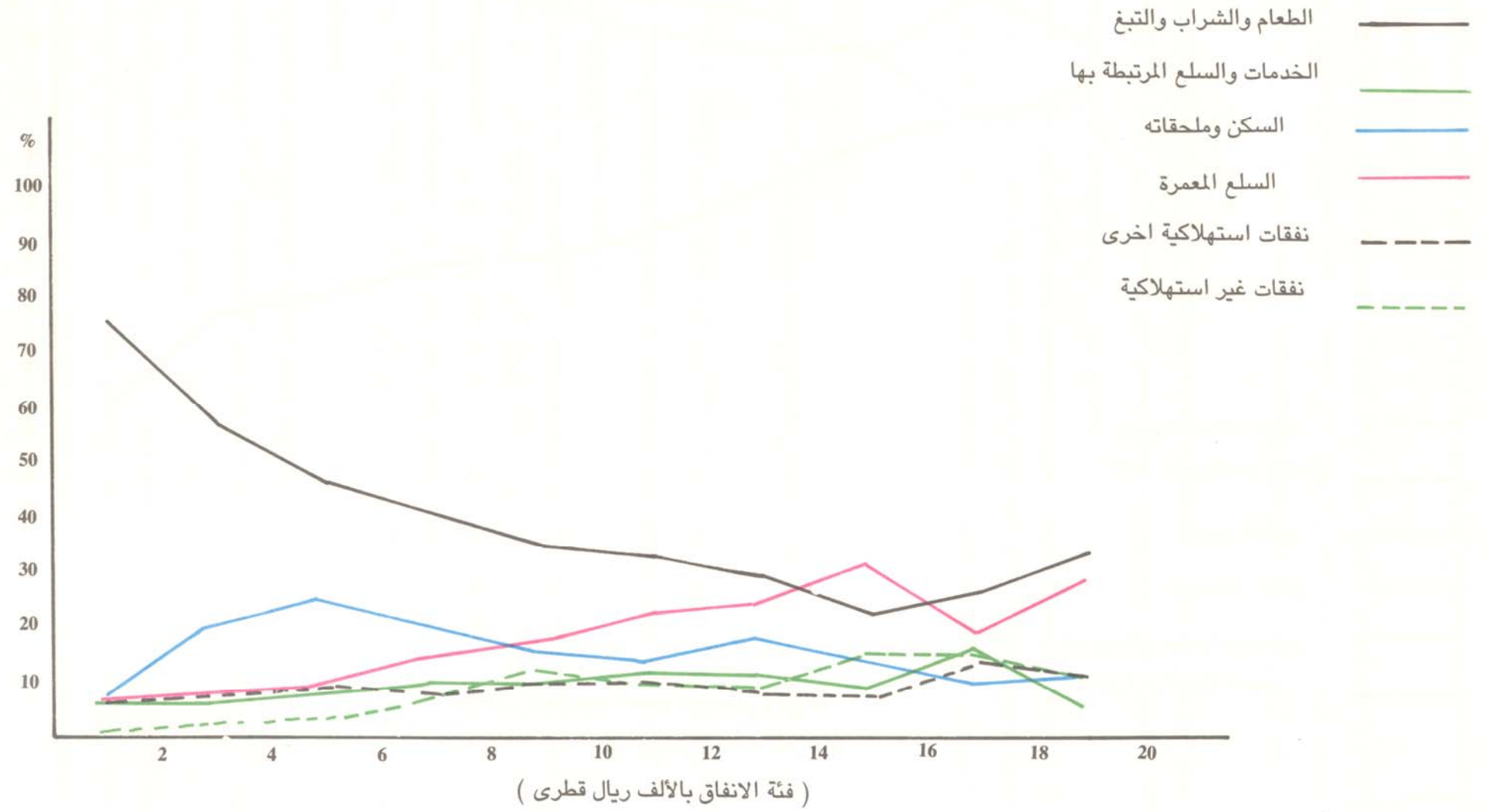
كما أظهرت النتائج ان ١٣.٩٪ من الأسر القطرية تجاوز متوسط انفاقها الشهري ٢٠٠٠٠ ريال قريبا . ويمكن ارجاع هذه الظاهرة الى التقلبات الكبيرة في دخول الأسر القطرية حيث تتعدد مصادر الدخل ومستوياته عند بعضها ويقل عند الأخرى بالإضافة الى انفاق بعض الأسر القطرية لمبالغ كبيرة لمقابلة الالتزامات العائلية كالزواج والحفلات .. الخ .

أما الأسر غير القطرية فغالبا تعال من قبل شخص واحد هو رب الأسرة وهي بمعظمها محدودة الدخل .

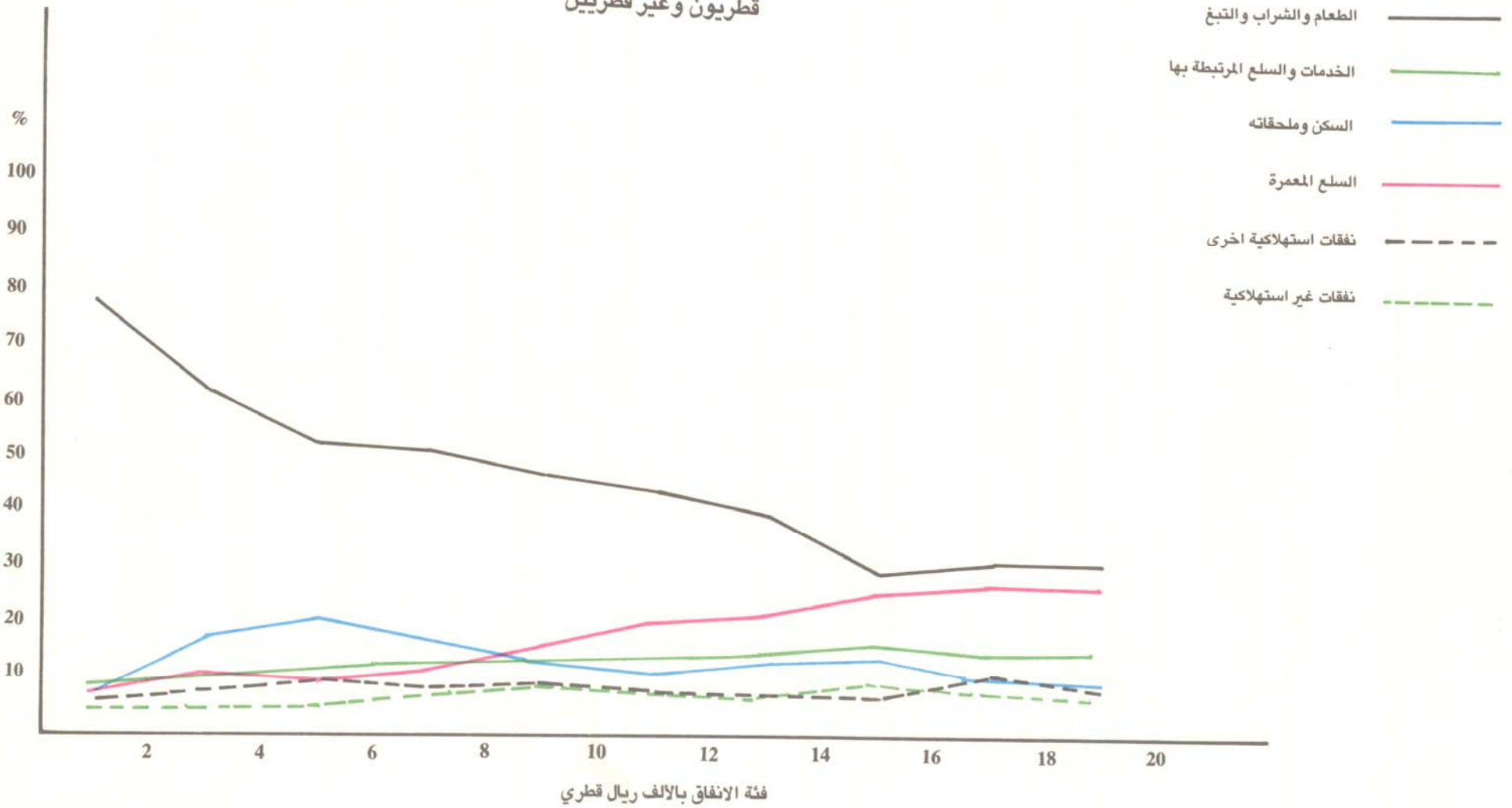
التوزيع النسبي لانفاق الأسر على مجموعات  
السلع والخدمات حسب فئة انفاق الأسرة



التوزيع النسبي لانفاق الأسر غير القطرية على مجموعات السلع والخدمات حسب فئة انفاق الأسرة



التوزيع النسبي لانفاق الأسر على مجموعات  
السلع والخدمات حسب فئة انفاق الأسرة  
قطريون وغير قطريين





## اثر حجم الاسرة في سلوكية الانفاق

اظهرت النتائج ان متوسط عدد افراد الاسرة القطرية ٨.٦ افراد تقريبا بينما متوسط عدد افراد الاسرة الغير قطرية ٥.٠ افراد تقريبا .

وتتمشى هذه النتائج مع حجم الاسرة في المجتمع الاصلي ( بحث الخصائص الديموغرافية والاجتماعية والاقتصادية لسنة ١٩٨١ م ) .

ويرجع السبب في كبر حجم الاسرة القطرية انها أسرة مركبة تتكون من رب الاسرة وابناء متزوجون وأحفاد وخدم بينما نجد ان الأسرة الغير قطرية أسرة معيشية عادية .

### متوسط نصيب الاسرة من الانفاق الشهري على السلع والخدمات :

اظهرت نتائج البحث ان انفاق الاسرة يتزايد بصفة عامة كلما زاد عدد افرادها ، اي ان هناك علاقة طردية بين عدد افراد الاسرة ومتوسط انفاقها على معظم مجموعات الانفاق .

وستتناول بالشرح العلاقة بين حجم الاسرة ومجموعات الانفاق .

### الطعام والشراب :

يتضح من الجدول رقم (٢٦) تزايد انفاق الاسرة على الطعام والشراب كلما كبر حجم الاسرة حيث يزيد الطلب على الطعام والشراب كلما زاد حجم الاسرة ويتراوح انفاق الاسرة الشهري على الطعام والشراب بين ١٨٨٤ ريال قطري بالنسبة للأسرة المكونة من ٢ - ٣ افراد و ٧٦٠١ ريال قطري بالنسبة للأسرة المكونة من ١٤ فردا فأكثر . كما نلاحظ انه كلما انتقلنا لفئة حجم أسرة أكبر زاد الانفاق على الطعام والشراب بمعدل يكاد يكون متساويا .

كما اوضحت النتائج ان الاسرة القطرية تنفق على الطعام والشراب اكثر مما تنفق الاسرة الغير قطرية المتساوية معها في الحجم ، ويرجع السبب في تقديرنا الى ان الاسرة القطرية اقل اقتصادا في الانفاق على الطعام والشراب من نظيرتها الغير قطرية بمعنى ان ما ينفق على الطعام والشراب اكثر مما يستهلك فعلا حيث يتدرج الانفاق على الطعام والشراب بالنسبة للأسرة القطرية من ٢٥٦٤ ريال قطري في الشهر للأسرة المكونة من ٢ - ٣ افراد ويصل الى ٣٨٩٦ ريال قطري في الشهر للأسرة المكونة من ٦ - ٧ افراد ويرتفع حتى ٨٠٣٦ ريال قطري بالنسبة للأسرة المكونة من ١٤ فردا فأكثر .

بينما نجد ان الاسرة الغير قطرية يتدرج انفاقها من ١٧٣٦ ريال قطري في الشهر للأسرة المكونة من ٢ - ٣ افراد ، الى ٢٥٣٣ ريال قطري للأسرة المكونة من ٦ - ٧ افراد ، الى ٤٣٦٩ ريال قطري بالنسبة للأسرة المكونة من ١٤ فردا فأكثر .

وإذا نظرنا الى انفاق الاسرة على الطعام والشراب في صورة نسبة مئوية من اجمالي الانفاق جدول رقم (٢٥) نجد تقارب اهمية الانفاق على الطعام أو الشراب سواء بالنسبة للأسرة القطرية أو غير القطرية رغم اختلاف انفاق الاسرة وجنسية رب الاسرة .

## الخدمات :

أظهرت النتائج ان متوسط انفاق الاسرة على الخدمات يزداد كلما زاد عدد افراد الاسرة حيث ازداد انفاق الاسرة الشهري على الخدمات من ٢٩١ ريال قطري للأسرة المكونة من ٢ - ٣ أفراد الى ٢٩٣٥ ريال قطري للأسرة المكونة من ١٤ فردا فأكثر ويرجع ذلك الى تنوع الطلب على الخدمات كلما ازداد عدد افراد الاسرة .

ومن الملاحظ ايضا ان الاسرة القطرية تنفق على الخدمات مبلغا اكبر مما تنفقه الاسرة الغير قطرية للمساوية لها في الحجم . ويرجع ذلك كما اشرنا سابقا الى مستوى الرفاهية التي تسعى اليه الاسرة القطرية نظرا لتنوع مصادر دخلها ووجود اكثر من فرد نشط اقتصاديا في الاسرة وبما ان الدولة تقدم الخدمات الضرورية مجانا فان انفاق الاسرة القطرية على الخدمات قد اتجه الى خدمات الرفاهية مثل اجور خدم وعمل لخدمة افراد الاسرة . اجر مدرس خاص ... وغيرها من الخدمات الكمالية .

وبالفعل بينما تنفق الاسرة القطرية المكونة من ٢ - ٣ افراد ٥٠٠ ريال قطري شهريا على الخدمات نجد ان نظيرتها الغير قطرية تنفق ٢٦٧ ريال قطري كما تنفق الاسرة القطرية المكونة من ١٢ - ١٣ فردا ١٦٧٦ ريال قطري شهريا على الخدمات مقابل ٧٥٦ ريال قطري شهريا لنظيرتها الاسرة غير القطرية .

وإذا تناولنا انفاق الاسرة على الخدمات في صورة نسبة مئوية من اجمالي الانفاق جدول رقم (٢٥) نجد ان اهمية ما تنفقه الاسرة على الخدمات يزداد بازيداد عدد افرادها ولكن بنسبة طفيفة جدا . وبالفعل ازادت اهمية ما تنفقه الاسرة على الخدمات من ٧,٩٪ الى ١٢,٢٪ لتصل الى ١٣,٩٪ من اجمالي انفاق الاسرة المكونة من ٢ - ٣ افراد . ٨ - ٩ افراد و١٤ فردا فأكثر على الترتيب . كما انه لوحظ تقارب الأهمية النسبية للانفاق على الخدمات للأسر القطرية ونظيرتها الغير قطرية المتساوية معها في الحجم .

## السكن وملحقاته :

كان نمط الانفاق على هذه المجموعة متجانسا اي لم يؤثر حجم الاسرة في الانفاق على السكن ويوضح الجدول رقم (٢٦) ان الاسر المكونة من ٢ - ٣ افراد تنفق ٧٢٨ ريال - قطري شهريا على السكن بينما تنفق الاسرة المكونة من ١٤ فردا فأكثر مبلغ ٧٥٥ ريال قطري شهريا . ولا يتشتت الانفاق بعيدا عن المتوسط . ويرجع السبب في ذلك ان ٦٧٪ من أسر العينة لا تدفع ايجار عن مسكنها كما أوضحنا سابقا .

التوزيع النسبي لانفاق الاسرة الشهري على مجموعات السلع والخدمات  
حسب حجم الاسرة

جدول ٢٥

| مجموعات الانفاق     | حجم الاسرة | ١     | ٢-٢   | ٣-٤   | ٥-٦   | ٧-٨   | ٩-١٠  | ١١-١٢ | ١٣-١٦ | ١٧ فأكثر | الجميع |
|---------------------|------------|-------|-------|-------|-------|-------|-------|-------|-------|----------|--------|
| الطعام والشراب      | قطري       | ١٠,٦  | ١٠,٦  | ١٠,٦  | ١٠,٦  | ١٠,٦  | ١٠,٦  | ١٠,٦  | ١٠,٦  | ١٠,٦     | ١٠,٦   |
|                     | غير قطري   | ١٣,٢  | ١٣,٢  | ١٣,٢  | ١٣,٢  | ١٣,٢  | ١٣,٢  | ١٣,٢  | ١٣,٢  | ١٣,٢     | ١٣,٢   |
|                     | مجموع      | ٢٣,٨  | ٢٣,٨  | ٢٣,٨  | ٢٣,٨  | ٢٣,٨  | ٢٣,٨  | ٢٣,٨  | ٢٣,٨  | ٢٣,٨     | ٢٣,٨   |
| الخدمات             | قطري       | ١٢,٢  | ١٢,٢  | ١٢,٢  | ١٢,٢  | ١٢,٢  | ١٢,٢  | ١٢,٢  | ١٢,٢  | ١٢,٢     | ١٢,٢   |
|                     | غير قطري   | ١١,٦  | ١١,٦  | ١١,٦  | ١١,٦  | ١١,٦  | ١١,٦  | ١١,٦  | ١١,٦  | ١١,٦     | ١١,٦   |
|                     | مجموع      | ٢٣,٨  | ٢٣,٨  | ٢٣,٨  | ٢٣,٨  | ٢٣,٨  | ٢٣,٨  | ٢٣,٨  | ٢٣,٨  | ٢٣,٨     | ٢٣,٨   |
| السكن               | قطري       | ٩,٤   | ٩,٤   | ٩,٤   | ٩,٤   | ٩,٤   | ٩,٤   | ٩,٤   | ٩,٤   | ٩,٤      | ٩,٤    |
|                     | غير قطري   | ٣٠,٧  | ٣٠,٧  | ٣٠,٧  | ٣٠,٧  | ٣٠,٧  | ٣٠,٧  | ٣٠,٧  | ٣٠,٧  | ٣٠,٧     | ٣٠,٧   |
|                     | مجموع      | ٤٠,١  | ٤٠,١  | ٤٠,١  | ٤٠,١  | ٤٠,١  | ٤٠,١  | ٤٠,١  | ٤٠,١  | ٤٠,١     | ٤٠,١   |
| السلع المعمرة       | قطري       | ٨٦,٢  | ٨٦,٢  | ٨٦,٢  | ٨٦,٢  | ٨٦,٢  | ٨٦,٢  | ٨٦,٢  | ٨٦,٢  | ٨٦,٢     | ٨٦,٢   |
|                     | غير قطري   | ٤,٦   | ٤,٦   | ٤,٦   | ٤,٦   | ٤,٦   | ٤,٦   | ٤,٦   | ٤,٦   | ٤,٦      | ٤,٦    |
|                     | مجموع      | ٩٠,٨  | ٩٠,٨  | ٩٠,٨  | ٩٠,٨  | ٩٠,٨  | ٩٠,٨  | ٩٠,٨  | ٩٠,٨  | ٩٠,٨     | ٩٠,٨   |
| سلع استهلاكية اخرى  | قطري       | ١,٦   | ١,٦   | ١,٦   | ١,٦   | ١,٦   | ١,٦   | ١,٦   | ١,٦   | ١,٦      | ١,٦    |
|                     | غير قطري   | ٦,٨   | ٦,٨   | ٦,٨   | ٦,٨   | ٦,٨   | ٦,٨   | ٦,٨   | ٦,٨   | ٦,٨      | ٦,٨    |
|                     | مجموع      | ٨,٤   | ٨,٤   | ٨,٤   | ٨,٤   | ٨,٤   | ٨,٤   | ٨,٤   | ٨,٤   | ٨,٤      | ٨,٤    |
| تلفات غير استهلاكية | قطري       | ..... | ..... | ..... | ..... | ..... | ..... | ..... | ..... | .....    | .....  |
|                     | غير قطري   | ٢,١   | ٢,١   | ٢,١   | ٢,١   | ٢,١   | ٢,١   | ٢,١   | ٢,١   | ٢,١      | ٢,١    |
|                     | مجموع      | ٢,١   | ٢,١   | ٢,١   | ٢,١   | ٢,١   | ٢,١   | ٢,١   | ٢,١   | ٢,١      | ٢,١    |
| الاجمالي            | قطري       | ١٠٠   | ١٠٠   | ١٠٠   | ١٠٠   | ١٠٠   | ١٠٠   | ١٠٠   | ١٠٠   | ١٠٠      | ١٠٠    |
|                     | غير قطري   | ١٠٠   | ١٠٠   | ١٠٠   | ١٠٠   | ١٠٠   | ١٠٠   | ١٠٠   | ١٠٠   | ١٠٠      | ١٠٠    |
|                     | مجموع      | ١٠٠   | ١٠٠   | ١٠٠   | ١٠٠   | ١٠٠   | ١٠٠   | ١٠٠   | ١٠٠   | ١٠٠      | ١٠٠    |

نصيب الأسرة من الإنفاق الشهري على مجموعات السلع والخدمات  
حسب حجم الأسرة بالريال القطري

جدول ٢٦

| مجموعات الإنفاق     | حجم الأسرة | ١       | ٢-٢     | ٣-٤     | ٥-٦     | ٧-٨     | ٩-١٠    | ١١-١٢   | ١٤ فأكثر | المجموع |
|---------------------|------------|---------|---------|---------|---------|---------|---------|---------|----------|---------|
| الطعام والشراب      | قطري       | ٧٧٦,٠   | ٢٤٦٤,٤  | ٣٣٤٤,٨  | ٣٨٤٦,٧  | ٤٤٠٧,٦  | ٤٨٣٥,٢  | ٥٧١٧,٨  | ٨٠٣٦,٣   | ٤٦٦٦,٧  |
|                     | غير قطري   | ١٣٠٨,٤  | ١٧٣٦,٧  | ٢١٦٠,٤  | ٢٤٣٣,٤  | ٢٨٤٤,٦  | ٣٠٤٧,٢  | ٣٦١٦,٠  | ٤٦٦٩,٦   | ٤٢٥٩,١  |
|                     | مجموع      | ٢٠٨٤,٤  | ٤٢٠١,١  | ٥٥٠٥,٢  | ٦٢٨٠,١  | ٧٢٥٢,٢  | ٧٨٨٢,٤  | ٨٣٣٣,٨  | ١٢٧٠٥,٩  | ٨٩٢٥,٨  |
| الخدمات             | قطري       | ٤,٥     | ٥٠٠,٨   | ١١٤٢,٠٠ | ١٦٥٩,٨  | ١٣٣٧,٣  | ١٤٩٠,٨  | ١٦٧٦,٦  | ٣٠٠٧,٤   | ١٤٥٤,٩  |
|                     | غير قطري   | ٣٥٣,٢   | ٣٦٧,٣   | ٦٦٢,٦   | ٧٦٦,٣   | ٧٤١,٨   | ٤٤٤,٨   | ٧٧٩,٧   | ١٣٩٠,٨   | ٦٠٨,٦   |
|                     | مجموع      | ٣٥٧,٧   | ٨٦٨,١   | ١٧٧٤,٦  | ٢٤٢٥,٦  | ٢٠٧٩,١  | ١٩٣٥,٦  | ٢٤٥٦,٣  | ٤٤٩٨,٢   | ٢٠٦٣,٥  |
| السكن               | قطري       | ١٨١,٢   | ٤٧٣,٦   | ٥٥٤,٣   | ٦٠٨,٩   | ٦٠٤,٣   | ٥٨٦,٤   | ٥٦٠,٢   | ٦٦٩,٢    | ٦٦٦,٤   |
|                     | غير قطري   | ٩٣٠,١   | ٧٩٥,٥   | ٩٤٣,٠   | ٩٧٣,٨   | ٩٥٧,٣   | ٩٥٧,٣   | ١٤٢٤,٨  | ١٤١٢,٥   | ٩٤٤,٦   |
|                     | مجموع      | ١١١١,٣  | ١٢٦٩,١  | ١٥٠٧,٣  | ١٥٨٢,٧  | ١٥٦١,٦  | ١٥٧٣,٧  | ٢٠٨٤,٠  | ٢٠٨١,٧   | ١٦١١,٠  |
| السلع المعمرة       | قطري       | ٦٣٠٤,٠  | ٢٤٤٠,١  | ٣٥١٥,٦  | ٤٨٤٤,١  | ٥٨٨٨,٨  | ٦٨٨٨,٨  | ٧٧٩٠,٨  | ١١٠٦,٥   | ٣٧٢٤,٣  |
|                     | غير قطري   | ١٤٠,٧   | ٧٨٤,١   | ٩٤٦,٣   | ١١٦٠,٧  | ١٤٥٠,١  | ١٨٤٣,٢  | ٢٤٨٥,٩  | ٣٩٥٥,٣   | ٩٦٢,٨   |
|                     | مجموع      | ٦٤٤٤,٧  | ٣٢٢٤,٢  | ٤٤٦٢,٩  | ٦٠٠٤,٨  | ٧٣٣٨,٩  | ٨٧٣٢,٠  | ١٠٢٧٦,٧ | ١٥٠٦١,٨  | ٤٦٨٧,١  |
| سلع استهلاكية أخرى  | قطري       | ٥٠,٦    | ٤١٢,١   | ٨١٠,٥   | ٦٦٧,٠   | ٦٦٤,٣   | ٦٨٦,٠   | ١٠٨٣,٦  | ١٣٨٨,٠   | ٧٨٤,٧   |
|                     | غير قطري   | ٢٠٩,٢   | ٣٢٩,٨   | ٤٧٤,٨   | ٥٤٤,١   | ٦١٤,٧   | ٧٥٣,٥   | ١٠٧٧,٧  | ١٤٤٣,٤   | ٥٩٣,٠   |
|                     | مجموع      | ٢٦٠,٨   | ٧٤١,٩   | ١٢٨٥,٣  | ١٢١١,١  | ١٣٧٩,٠  | ١٤٣٩,٥  | ٢١٦٠,٣  | ٢٨٣١,٤   | ١٣٧٧,٧  |
| نظفقت سلع استهلاكية | قطري       | —       | ٤٦٨,٠   | ٢٠٩,٢   | ١٦٢,٣   | ١٦٢,٣   | ١٦٢,٣   | ١٧٣,٢   | ١٨٤٦,٥   | ٤٠٤,٢   |
|                     | غير قطري   | ٨٦,٢    | ٤٧٣,٤   | ٧٤٤,٨   | ٥٧٩,٣   | ٣٦٨,٢   | ٤١١,١   | ٤١١,١   | ١٠٣٣,٣   | ٤٤٠,٣   |
|                     | مجموع      | ٨٦,٢    | ٩٤١,٤   | ١٤٥٤,٠  | ٧٤١,٦   | ٥٣٠,٥   | ٥٧٣,٤   | ٥٨٢,٤   | ٢٨٨٠,٨   | ٨٤٤,٥   |
| الإجمالي            | قطري       | ٧٣٤٤,٣  | ٧٠٥٩,٠  | ٩٥٧٦,٨  | ١٠٤٤٨,٨ | ١٠٤٤٨,٨ | ١٠٤٤٨,٨ | ١١٧٠٣,١ | ١١٧١٨,٢  | ١١٦٤٨,٢ |
|                     | غير قطري   | ٣٠٢٨,٨  | ٤٤٨٦,٨  | ٥٩٦١,٩  | ٦٦٠٥,٦  | ٦٦٠٥,٦  | ٦٦٠٥,٦  | ٧٩٨٧,٢  | ١٠٢٧٦,٧  | ٥٨٤٥,٤  |
|                     | مجموع      | ١٠٣٧٣,١ | ١١٥٤٥,٨ | ١٥٥٣٨,٧ | ١٧٠٥٤,٤ | ١٧٠٥٤,٤ | ١٧٠٥٤,٤ | ١٩٦٩٠,٣ | ٢٢٠١٤,٩  | ١٧٤٩٣,٦ |

ويوضح الجدول رقم (٢٦) ان الأسر القطرية المكونة من ٢ - ٣ أفراد ، ٤ - ٥ أفراد ، ١٠ - ١١ فرداً ، ١٢ - ١٣ فرداً تنفق على السكن بصورة متقاربة حيث يبلغ انفاقها الشهري ٤٧٣,٦ ، ٥٥٢,٣ ، ٥٨٦,١ . ٦٠,٢ ريال قطري على الترتيب . وهو ما يعادل ٦,٧٪ ، ٥,٧٪ ، ٥,٠٪ ، ٤,٧٪ من إجمالي انفاق هذه الأسر . كما تشير بيانات الجدول رقم (٢٥) الى تجانس انفاق الأسر الغير قطرية وتقارب انفاقها على السكن رغم اختلاف عدد أفرادها حيث تنفق الأسرة المكونة من ٤ - ٥ أفراد ، ٦ - ٧ أفراد ، ٨ - ٩ أفراد شهرياً مبلغ ٩٢٣ ، ٩٧٣ ، ٩٥٧ ريال قطري على الترتيب وهو ما يعادل ١١,١٪ ، ١١,٦٪ ، ١١,٣٪ من إجمالي انفاق هذه الأسر على هذا البند .

## السلع المعمرة :

تشير بيانات الجدول رقم (٢٦) ان انفاق الاسر القطرية على السلع المعمرة لا يختلف كثيرا بزيادة عدد الافراد حيث تنفق على السلع المعمرة مبلغا اثناء ٢٦١٩ ريال قطري شهريا ، للأسرة المكونة من ( ١٢ - ١٣ ) فردا واعلاه ٦٦٠٦ للأسر المكونة من ١٤ فردا فأكثر ( وذلك باستثناء الاسر المكونة من الفرد الواحد ) ويرجع قلة انفاق بعض الاسر الكبيرة العدد على السلع المعمرة الى انها اسر قديمة التكوين وقد تشبع احتياجاتها من السلع المعمرة المختلفة . بينما تظل الاسر الجديدة في حالة طلب على السلع المعمرة .

ويتراوح انفاق الاسر الغير قطرية على السلع المعمرة بين مستوى اثناء ٧٥٧ ريال قطري شهريا للأسرة المكونة من ٨ - ٩ فردا واعلاه ٢٩٤٥ ريال قطري للأسر المكونة من ١٤ فردا فأكثر فحين يبلغ المتوسط العام ٩٦٣ ريال قطري شهريا وهنا يتضح التناسب الطردي لعدد افراد الاسرة الغير قطرية والاتفاق على السلع المعمرة .

## السلع الاستهلاكية الأخرى :

تتكون مجموعات السلع الاستهلاكية الأخرى من السلع النصف معمرة و سلع العناية الشخصية والسلع الأخرى غير الطعام والشراب .

ومن الطبيعي ازدياد انفاق الاسرة على تلك المجموعات كلما زاد عدد افراد الاسرة نظرا لتنوع متطلبات كل فرد من افراد الاسرة من هذه السلع ايضا تختلف سلع هذه المجموعة باختلاف عدد الذكور والاناث في الاسرة .

وبالفعل تشير بيانات الجدول رقم (٢٦) الى ان انفاق الاسرة القطرية التي يتراوح حجمها بين ٦ و ١١ فردا يقترب من انفاق الاسرة الغير قطرية المناظرة لها في الحجم بينما تنفق الاسر الغير قطرية الكبيرة الحجم مبالغ اعلى مما تنفقه الاسرة القطرية المناظرة لها في الحجم .

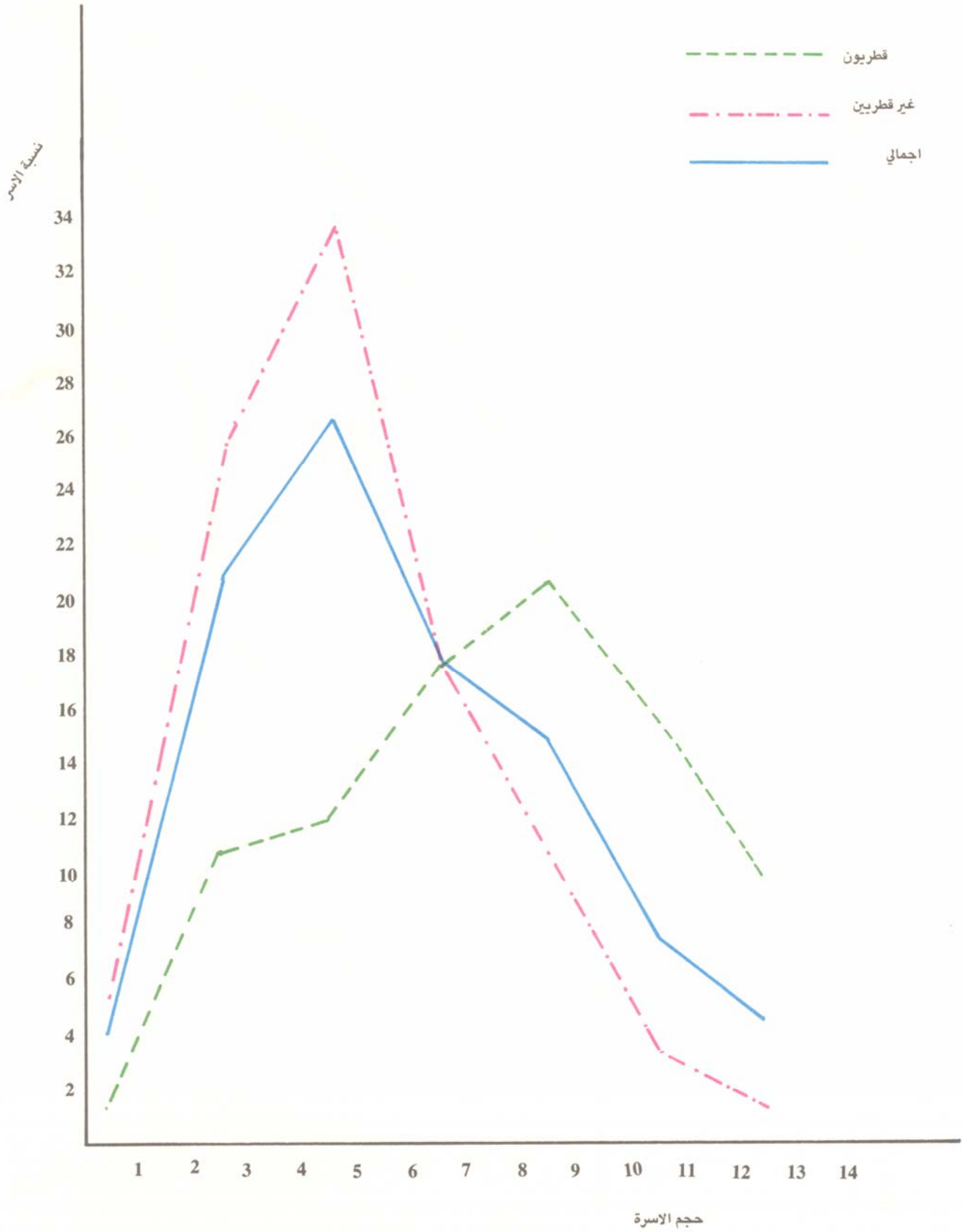
وبصورة عامة فان اهمية انفاق الاسر الغير قطرية اعلى من اهمية انفاق نظيرتها القطرية على هذا البند .

## النفقات غير الاستهلاكية :

اظهرت النتائج ان انفاق الاسرة القطرية يقل كثيرا عن انفاق الاسرة الغير قطرية على النفقات الغير استهلاكية حيث تشكل التحويلات الخارجية اهم بنود هذه المجموعة بالنسبة للأسر الغير قطرية اما بالنسبة للأسرة القطرية فان الزكاة والهدايا تعتبر من اهم بنود هذه المجموعة .

ومن الطبيعي أن يكون هناك تناسب عكسي بين نسبة ما تنفقه الاسرة على هذه البنود وعدد افرادها . فبالنسبة للأسرة القطرية المكونة من ٢ - ٣ افراد تنفق ٧ و ٦٪ من اجمالي انفاقها الشهري على هذا البند وتقل هذه النسبة كلما زاد عدد افراد الاسرة كما يتراوح نسبة انفاق الاسرة الغير قطرية بين ١٢,٧٪ من اجمالي الاتفاق للأسرة المكونة من ٤ - ٥ فردا ، الى ٢,٤٪ للأسرة المكونة من ١٢ - ١٣ فردا .

التوزيع النسبي لاسر البحث حسب حجم الاسرة

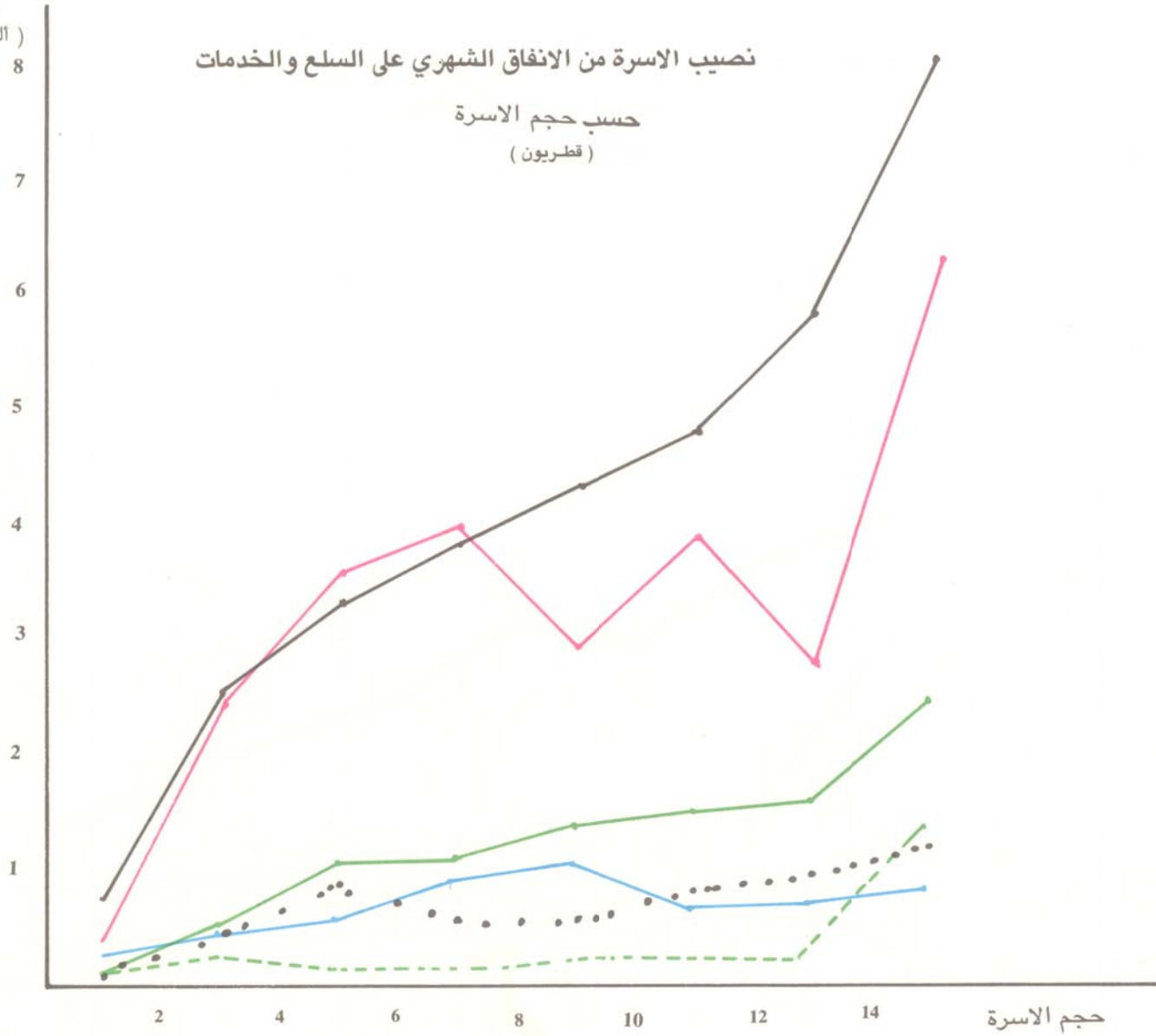


انفاق الأسرة  
( ألف ريال قطري )

نصيب الأسرة من الانفاق الشهري على السلع والخدمات  
حسب حجم الأسرة  
( قطريون )

شكل رقم ( ١٥ )

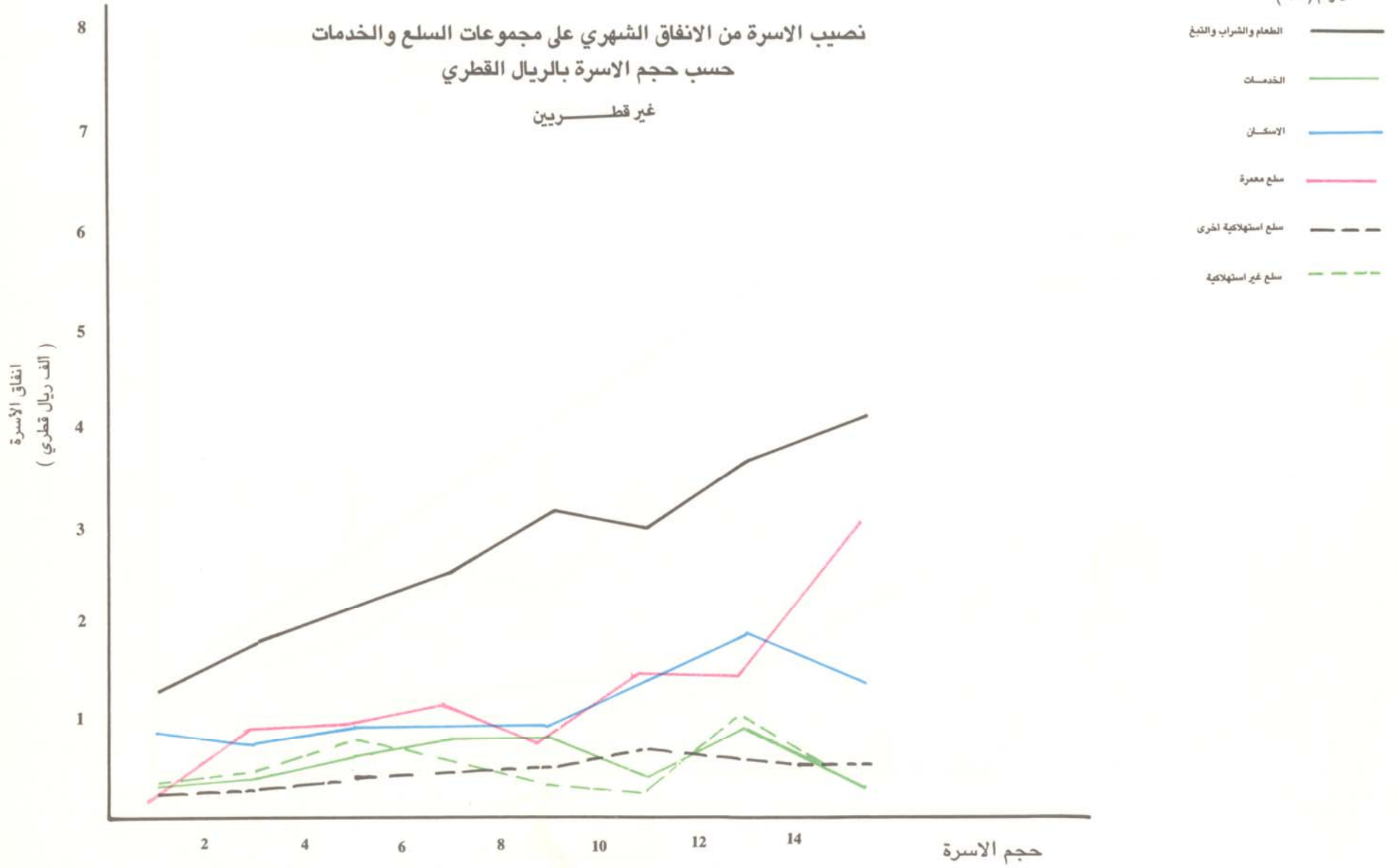
- الطعام والشراب والتبغ
- الخدمات والسلع المرتبطة بها
- السكن وملحقاته
- السلع المعمرة
- نفقات استهلاكية أخرى
- نفقات غير استهلاكية



شكل رقم ( ١٦ )

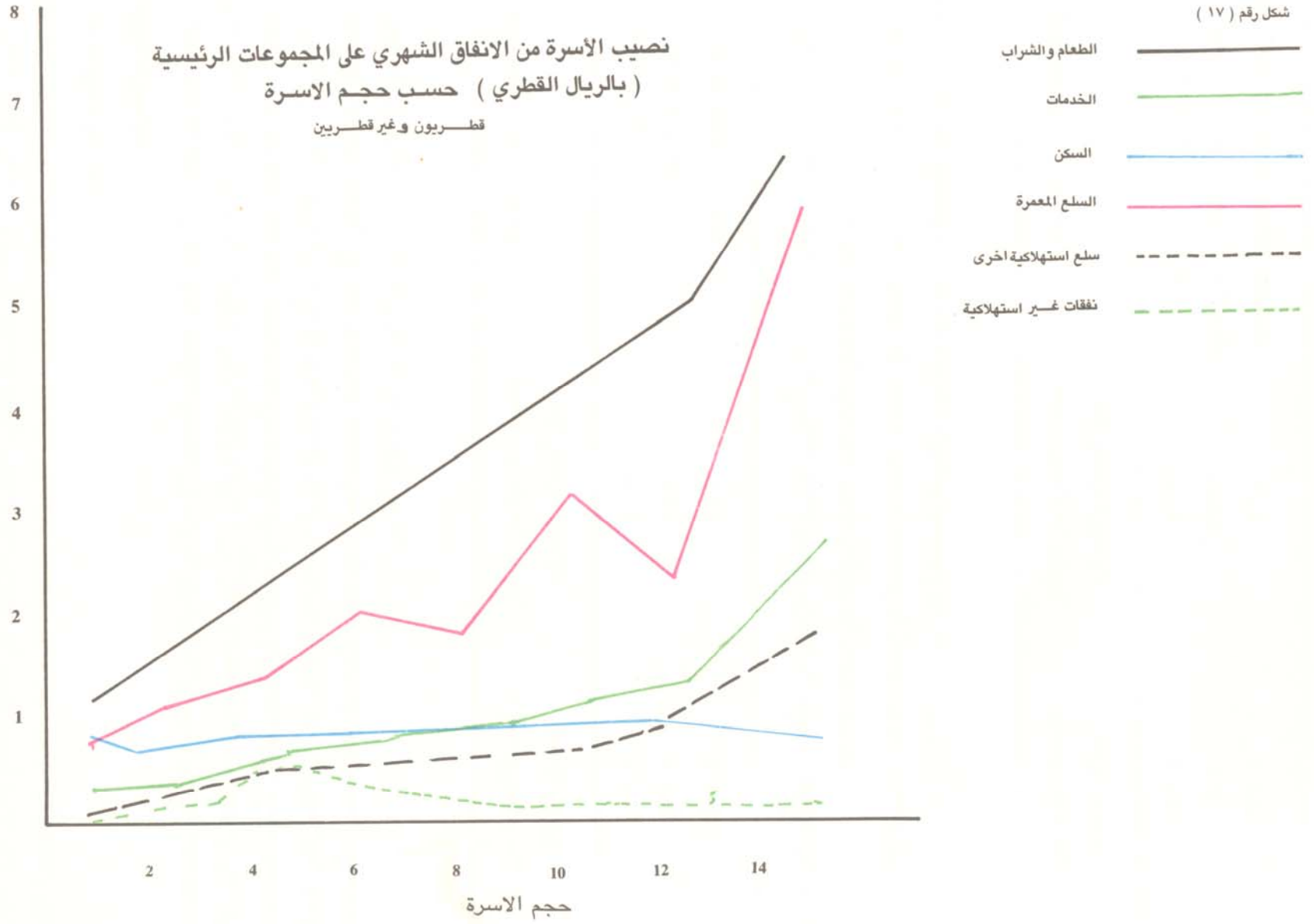
نصيب الاسرة من الانفاق الشهري على مجموعات السلع والخدمات  
حسب حجم الاسرة بالريال القطري

غير قطريين





انفاق الأسرة  
( ألف ريال قطري )



## اثر المستوى التعليمي على سلوكية الانفاق

أظهرت نتائج البحث اختلافاً في متوسط نصيب الأسرة من الانفاق على معظم السلع والخدمات حسب المستوى التعليمي لأرباب الأسر، وتختلف دلالة هذه الفروقات باختلاف المجموعات السلعية والخدمات الأمر الذي سنظهره فيما يلي :

الطعام والشراب :

يظهر الجدول رقم ( ٢٨ ) أن أعلى مستوى لنصيب الأسرة من الانفاق على الطعام والشراب دون نصيب الأسر التي حصل أربابها على مستوى تعليمي يقرأ ويكتب وتلك التي أربابها أميون بالإضافة إلى حملة الشهادة الابتدائية وتنسحب هذه الظاهرة على الأسر القطرية مع اختلافها في الترتيب فقط . وأيضاً عن النظر إلى انفاق الأسر على الطعام والشراب في صورة نسبة مئوية من إجمالي الانفاق نجد أن الأسر التي حصل أربابها على مستوى تعليمي أقل من الإحصائية تسجل أيضاً أعلى نسبة مئوية وقد كان نصيب الأسرة من الانفاق على الطعام والشراب ونسبته إلى إجمالي الانفاق كما يلي :

| النسبة المئوية من إجمالي الانفاق | نصيب الأسرة من الانفاق على الطعام والشراب | الحالة التعليمية لرب الأسرة   |
|----------------------------------|---|-------------------------------|
| ٤٢,٧%                            | ٤٠٥٤                                      | أسر رئيسها أمي                |
| ٣٩,٢%                            | ٣٨٥٠                                      | أسر رئيسها يقرأ ويكتب         |
| ٤٣,٤%                            | ٣٥٥٥                                      | أسر رئيسها حصل على الابتدائية |

وكلما ارتفع المستوى التعليمي لرب الأسرة تغيرت النسبة المئوية للانفاق على الطعام والشراب إلى الأدنى حتى وصلت إلى ٣٥,٨% من إجمالي الانفاق للأسر التي حصل أربابها على شهادة جامعية .

وقد كان نصيب الأسرة من الانفاق على الطعام والشراب ونسبته إلى إجمالي الانفاق بالنسبة للأسر التي حصل أربابها على الشهادات الإعدادية والثانوية والدرجة الجامعية كما يلي :

| النسبة المئوية من إجمالي الانفاق | نصيب الأسرة من الانفاق على الطعام والشراب | الحالة التعليمية لرب الأسرة            |
|----------------------------------|---|--|
| ٢٦,٣%                            | ٣٠٢٤                                      | أسر حصل رئيسها على الإعدادية           |
| ٢٨,٤%                            | ٣٧٦٧                                      | أسر حصل رئيسها على الثانوية ومايعادلها |
| ٣٥,٨%                            | ٢٢٥٦                                      | أسر حصل رئيسها على الدرجة الجامعية     |

ويظهر التحليل السابق امكانية توزيع الأسر الى مجموعتين متقاربتين في سلوكية الانفاق الأولى وتضم ارباب الأسر الذين لديهم مستوى تعليميا أقل من الاعدادية .

والثانية وتضم الأسر التي اربابها يحملون مؤهلا تعليميا أعلى من الابتدائية . وتعتبر ظاهرة انخفاض أهمية الانفاق على الطعام والشراب بالنسبة لمجموع الانفاق مع ارتفاع المستوى التعليمي لرب الأسرة طبيعية وصحيحة في كل المجتمعات المرفهة اقتصاديا .

وكما ذكرنا أعلاه فان هذه الظاهرة تنسحب على كل من الأسر القطرية وغير القطرية وخاصة اذا تمت المقارنة على مستوى المجموعتين المتجانستين ( أسر اربابها لديهم مستوى تعليميا أقل من الاعدادية ) و ( أسر اربابها يحملون مؤهل الاعدادية فما فوق ) .

| الحالة التعليمية لرب الأسرة                      | تصيب الأسرة من الانفاق على الطعام والشراب |            |        |
|--|---|------------|--------|
|  | قطريون                                    | غير قطريين |        |
| أسر حصل اربابها على تعليم أقل من الاعدادية       | ٤١,٧ %                                    | ٢٤١٦       | ٣٠,٧ % |
| أسر حصل اربابها على مستوى تعليمي اعدادية فما فوق | ٢٤,٥ %                                    | ٢٢٠٨       | ٢٨,٠ % |

#### الخدمات :

يأخذ الانفاق على الخدمات اتجاها معاكسا للانفاق على الطعام والشراب ، حيث نلاحظ ارتفاع النسبة المثوية للانفاق على الخدمات كلما ارتفع المستوى التعليمي لرب الأسرة .

والقد كانت أهمية انفاق الأسر التي لم يحصل اربابها على تعليم وتلك التي حصل اربابها على تعليم ابتدائي بالإضافة للأسر التي اربابها يقرأون ويكتبون على الخدمات هي : ١٠,٢ % ، ٩,٠ % ، ١٠,٦ % من اجمالي الانفاق على الترتيب .

ولقد كان نصيب الأسرة من الانفاق على الخدمات ونسبته الى مجموع انفاقها الشهري كما يلي :

| نصيب الأسرة                   | نصيب الأسرة من الانفاق على الخدمات | النسبة المثوية |
|-------------------------------|------------------------------------|----------------|
| أسر رئيسها أمي                | ٩٦٧,٤                              | ١٠,٢ %         |
| أسر رئيسها يقرأ ويكتب         | ١٠٣٨,٤                             | ١٠,٦ %         |
| أسر رئيسها حصل على الابتدائية | ٧٣٨,٠                              | ٩,٠ %          |

ومما يجدر ذكره ان هذه المجموعة تشمل الانفاق على الخدمات الثقافية والترفيهية وخدمات النقل بالاضافة الى الخدمات الصحية والخدمات التعليمية التي تزيد عن ما تقدمه الدولة بالمجان .  
ومن ناحية ثانية كان نصيب انفاق الاسر التي حصل اربابها على مستوى تعليمى أعلى من الابتدائية على الخدمات كما يلي :

| الحالة التعليمية لرب الأسرة              | نصيب الاسر من الانفاق على الخدمات | النسبة المئوية |
|--|-----------------------------------|----------------|
| اسر حصل اربابها على الاعدادية            | ١٠٧٤                              | ٪١٢,٩          |
| اسر حصل اربابها على الثانوية وما يعادلها | ٨٦٠                               | ٪١١,٩          |
| اسر حصل اربابها على الدرجة الجامعية      | ٨٢٧                               | ٪١٣,١          |

وكما ذكرنا سابقا فان التحليل السابق يدعونا الى اعادة توزيع الاسر الى مجموعتين متقاربتين في السلوكية الاتفاقيه الاولى وتضم الاسر الحاصل اربابها على مستوى تعليمى أقل من الاعدادية والثانية تضم الذين يحصلون مؤهلا اعداديا فما فوق وتعبر خلفية هذا التوزيع الى عدم تقديم رب الأسرة الذي يقع في المجموعة الأولى بحد مستواه التعليمى وبهذا نلاحظ ان أهمية انفاق المجموعة الثانية على الخدمات أقل من أهمية انفاق المجموعة الاولى وهذه ظاهرة صحيحة في غالبية المجتمعات المرفهة اقتصاديا .

وتنسحب هذه الظاهرة على كل من الاسر القطرية وغير القطرية مع فارق جوهري في أهمية انفاق كل منها .  
اذ ان مستوى انفاق الأسرة القطرية على الخدمات أعلى من مستوى انفاق نظيراتها الأسرة غير القطرية .

| الحالة التعليمية لرب الأسرة                | نصيب الأسرة من الانفاق على الخدمات |            |
|--|------------------------------------|------------|
|  | قطريون                             | غير قطريين |
| اسر حصل اربابها على تعليم أقل من الاعدادية | ١٣٣٤                               | ١١,٤       |
| اسر حصل اربابها على تعليم اعدادى فأعلى     | ١٧٤٦                               | ١٤,٩       |

#### السكن وملحقاته :

اظهرت نتائج البحث ان نصيب الأسرة من الانفاق على السكن حسب درجة تعليم رب الأسرة يقاروح بين حد اعلاه ١٠٧٠ ريال قطري شهريا لأرباب الاسر الذين حصلوا على المؤهل الدراسي الثانوى ، وادناه ١٩٣ ريال قطري شهريا لأرباب الاسر الذين حصلوا على مؤهل جامعى جدول رقم (٢٨) .

ويبلغ نصيب الأسرة القطرية من الانفاق على السكن حسب تعليم رب الأسرة حد اعلاه ٨٧٦ ريال قطري شهريا للأسر التي حصل أربابها على مؤهل تعليمي ابتدائي ( أي ما يعادل ٩,٧٪ من اجمالي الانفاق ) وحد ادناه ٤٢٨,٩ ريال قطري شهريا للأسر التي حصل أربابها على مؤهل الاعدادية ( أي ما يعادل ٤٪ من اجمالي الانفاق ) .

اما الأسرة غير القطرية فتتفق على السكن بحد اعلى ١١٩٥,٢ ريال قطري شهريا للأسر التي حصل أربابها على الثانوية أي حوالي ١٩,٢٪ من اجمالي الانفاق وحد ادنى ٧٠٧,٢ ريال قطري شهريا للأسر التي حصل أربابها على مؤهل جامعي .

ومن الملاحظ ان الأسر غير القطرية تنفق على السكن مبلغا اكبر من الأسر القطرية المساوية لها في درجة تعليم رب الأسرة ، كما لوحظ تدنى قيمة ما تنفقه على السكن أسر الحاصلين على شهادات جامعية سواء بالنسبة للأسرة القطرية وغير القطرية حيث ان هذه الأسر ( القطرية ) تسكن مساكن إما مملوكة لها أو مدفوعة الايجار من قبل جهة العمل . أما الأسر غير القطرية فان الوافدين الحاصلين على شهادات جامعية غالبا ما يعملون في الحكومة أو شركات كبرى تؤمن لهم السكن المجاني .

#### السلع المعمرة :

نظرا للطبيعة الخاصة للسلع المعمرة وأهميتها الكبيرة في انفاق الأسر وبخلاف مستوياتها التعليمية فقد اظهرت نتائج البحث اختلافا في مستوى وأهمية الانفاق على السلع المعمرة وذلك حسب المستوى التعليمي لرب الأسرة .

وبالفعل سجلت الأسر التي حصل أربابها على المستوى التعليمي ( اعدادية فما فوق ) انفاقا على السلع المعمرة اعلى في المستوى والأهمية من تلك التي حصل أربابها على مستوى تعليمي اقل من الاعدادية ويظهر الجدول رقم ( ٢٧ ) ان أهمية انفاق الأسر القطرية التي حصل أربابها على مستوى تعليمي اعدادي فما فوق هي حوالي ٢٤٪ من اجمالي انفاقها على السلع والخدمات مقابل ٢٨,٨٪ لتلك الأسر القطرية التي حصل أربابها على مستوى تعليمي اقل من الاعدادية أي ان الانفاق على السلع المعمرة يزداد قيمة وأهمية بازدياد المستوى التعليمي لرب الأسرة ، وهذا ينسجم بالطبع مع ازدياد الدخل لأرباب الأسر القطرية بازدياد المستوى التعليمي وخاصة للعاملين في القطاع الحكومي .

ومن ناحية ثانية يظهر الجدول رقم ( ٢٨ ) اتجاها ارتباطيا مختلفا لانفاق الأسرة غير القطرية على السلع المعمرة وأهميته بارتفاع المستوى التعليمي لرب الأسرة الذي يحمل مؤهلا تعليميا مرتفعا حيث يقل الانفاق على السلع المعمرة كلما ارتفع المستوى التعليمي لرب الأسرة ويرجع السبب في ذلك ان غير القطريين الذين حصلوا على شهادات اعلى يعملون في الحكومة أو الشركات الكبيرة التي تؤمن لهم الحصول على السلع المعمرة مثل أجهزة التكييف والثلاجات والأثاث بالإضافة الى قرض لشراء السيارة الأمر الذي لا يظهر هذه السلع في انفاق تلك الأسر وبالتالي تقل من أهميتها فيما لا يتمتع رب الأسرة الذي يحمل مؤهلا تعليميا منخفضا بمثل هذه الميزات والتسهيلات الأمر الذي ينعكس على انفاقه على السلع المعمرة فيرفع ذلك من أهميتها النسبية .

#### السلع الاستهلاكية الأخرى :

وبما ان هذه المجموعة تتكون من السلع نصف المعمرة ( الأقمشة والملابس ) ومواد العناية الشخصية ومواد النظافة المنزلية والوقود والمياه .. أي ان هذه المجموعة تشتمل على سلع تعتبر كمالية بالنسبة

لبعض الأسر مثل مواد العناية الشخصية وبعض أنواع الملابس وعلى سلع ضرورية لجميع الأسر مثل الوقود والملابس العادية .

ولهذا كان تأثير مستوى التعليم لرب الأسرة واضحاً على أهمية الانفاق لهذه السلع ، حيث ترتفع أهمية الانفاق على هذه السلع كلما ارتفع المستوى التعليمي لرب الأسرة .

كما تقترب نسبة الانفاق للأسر القطرية على هذه المجموعة الى نسبة انفاق الأسر غير القطرية المتساوية معها في مستوى تعليم رب الأسرة بل وتتفوق الأسر غير القطرية نسبة مئوية أعلى من نظيرتها القطرية في حالة الأسر التي أربابها أميون أو يقرأون ويكتبون أو الحاصلون على الابتدائية ، والحاصلون على الثانوية العامة وما يعادلها .

#### التفقات غير الاستهلاكية :

بالنسبة للأسر القطرية يشكل بند الزكاة والمنح والهدايا وبوالص التأمين الجزء الأكبر من الانفاق على هذه المجموعة .

كما تشكل التحويلات للخارج الجزء الأكبر من انفاق غير القطريين فالنسبة للأسر القطرية يبلغ أعلى نسبة على التفقات غير الاستهلاكية للأسر التي حصل أربابها على الشهادة الابتدائية حيث وصلت النسبة الى ١٢,٩٪ من اجمالي الانفاق والمستوى الأدنى كان من نصيب الأسرة التي أربابها يقرأون ويكتبون حيث وصلت النسبة الى ١,٦٪ من اجمالي الانفاق .

أما بالنسبة للأسر غير القطرية حيث يزيد دخل الأسرة كلما ارتفعت مستويات تعليم رب الأسرة وبالتالي يرتفع نسبة الانفاق غير الاستهلاكي الذي يشكل التحويلات للخارج نسبة كبيرة منه .

فقد ارتفعت النسبة من ١,٣٪ بالنسبة للأسر التي أربابها يقرأون ويكتبون الى ٥,٢٪ بالنسبة للأسر التي حصل أربابها على الابتدائية واستمرت الزيادة الى أن وصلت مستوى أعلاه ١٢,٢٪ من اجمالي الانفاق بالنسبة للأسر التي حصل أربابها على شهادة جامعية .

التوزيع النسبي لانفاق الأسرة الشهري على مجموعات السلع والخدمات  
حسب الحالة التعليمية لرب الأسرة

جدول (٢٧)

| جملة | الخرى | الجامعية | الطولية | الإعدادية | الابتدائية | بقرا<br>ويكتب | أمية | الحالة<br>التعليمية | مجموعات الإنفاق<br>على السلع والخدمات |
|------|-------|----------|---------|-----------|------------|---------------|------|---------------------|---------------------------------------|
| ٢٩,٦ | -     | ٢١,٢     | ٤٠,٢    | ٣٢,٧      | ٤٥,٧       | ٢٧,٤          | ٤٢,٦ | قطري                | الطعام والشراب                        |
| ٢٨,٦ | ٤٢,٧  | ٣٧,٠     | ٣٧,٦    | ٤٠,٧      | ٣٩,٥       | ٤٦,٨          | ٤٦,٦ | غير قطري            |                                       |
| ٣٩,٦ | ٤٢,٧  | ٣٤,٨     | ٣٨,٤    | ٣٦,٢      | ٤٢,٤       | ٣٩,٢          | ٤٢,٧ | مجموع               |                                       |
| ١٢,٤ | -     | ١٤,٢     | ١٦,٨    | ١٤,٦      | ١١,٩       | ١٢,٠          | ١٠,٩ | قطري                | الخدمات                               |
| ١٠,٤ | ١٤,٠  | ١٢,٩     | ٩,٩     | ١٠,٧      | ٤,٦        | ٥,٦           | ٧,٦  | غير قطري            |                                       |
| ١١,٥ | ١٤,٠  | ١٢,١     | ١١,٩    | ١٢,٩      | ٩,٠        | ١٠,٦          | ١٠,٢ | مجموع               |                                       |
| ٥,٦  | -     | ٤,٩      | ٤,٢     | ٤,٠       | ٩,٧        | ٤,٧           | ٦,٤  | قطري                | السكن                                 |
| ١٦,١ | ٢,٦   | ١٢,٢     | ١٩,٣    | ١٩,٢      | ١٥,٤       | ١٢,٢          | ١٧,٦ | غير قطري            |                                       |
| ١٠,٧ | ٢,٦   | ١١,٠     | ١٤,٨    | ٩,٧       | ١١,٨       | ٨,٤           | ٨,٩  | مجموع               |                                       |
| ٢١,٩ | -     | ٢٦,٢     | ٢٨,٦    | ٢٧,٢      | ١٢,٩       | ٢٧,٧          | ٢٠,٨ | قطري                | السلع المعمرة                         |
| ١٦,٤ | -     | ١٦,٤     | ١٢,٨    | ١٦,٦      | ١٤,٠       | ١٧,٠          | ٢٢,٠ | غير قطري            |                                       |
| ١٤,٤ | -     | ٢٠,٠     | ١٨,١    | ٢٤,٧      | ١٢,٧       | ٢٢,٥          | ٢٨,٩ | مجموع               |                                       |
| ٦,٧  | -     | ٩,٥      | ٧,٦     | ٨,٢       | ٥,٩        | ٦,٥           | ٥,٩  | قطري                | سلع استهلاكية اخرى                    |
| ٨,٩  | ٢٦,٤  | ٨,٢      | ٩,٢     | ٦,٨       | ٢٠,٨       | ٦,٦           | ٨,٦  | غير قطري            |                                       |
| ٧,٨  | ٢٦,٥  | ٨,٤      | ٨,٩     | ٧,٦       | ١١,٤       | ٦,٥           | ٦,٥  | مجموع               |                                       |
| ٢,٨  | -     | ٤,٧      | ٢,٠     | ٢,٥       | ١٢,٩       | ١,٧           | ٢,٩  | قطري                | نفقات غير استهلاكية                   |
| ٩,٦  | ٢,٢   | ١٢,٩     | ١٠,١    | ٥,٩       | ٥,٢        | ١,٢           | ٢,٦  | غير قطري            |                                       |
| ٦,٥  | ٢,٢   | ١١,٧     | ٧,٩     | ٢,٨       | ١٠,٧       | ١,٦           | ٢,٨  | مجموع               |                                       |
| ١٠٠  | -     | ١٠٠      | ١٠٠     | ١٠٠       | ١٠٠        | ١٠٠           | ١٠٠  | قطري                | الإجمالي                              |
| ١٠٠  | ١٠٠   | ١٠٠      | ١٠٠     | ١٠٠       | ١٠٠        | ١٠٠           | ١٠٠  | غير قطري            |                                       |
| ١٠٠  | ١٠٠   | ١٠٠      | ١٠٠     | ١٠٠       | ١٠٠        | ١٠٠           | ١٠٠  | مجموع               |                                       |

نصيب الأسرة من الإنفاق الشهري على مجموعات السلع والخدمات حسب الحالة التعليمية لرب الأسرة والجنسية ( بالريال القطري )

جدول ( ٢٨ )

| مجموعة السلع والخدمات | الحالة التعليمية | امر     | بقرأ ويكتب | الإبدائية | الإعدادية | الثانوية | الجامعية | القرى   | جملة    |
|-----------------------|------------------|---------|------------|-----------|-----------|----------|----------|---------|---------|
| الطعام والشراب        | قطري             | ٤٩١٨٠   | ٤٠٨١٠,٨    | ٤١١٤,٤    | ٣٦٩٨,٠    | ٤٧٨١,٦   | ٣٥٠٦,٨   | -       | ٤٦٩٦,٧  |
|                       | غير قطري         | ٤١٤١,٢  | ٦١٩٤,٤     | ٦٨٠٠,٠    | ٤٤٠٦,٠    | ٦٣٢٦,٤   | ٦١٥٨,٠   | ٣٠٦٢,٠  | ٢٢٥٩٠,١ |
|                       | مجموع            | ٤٠٤٢٠   | ٣٨٥٠٠,٠    | ٣٨٥٥,٦    | ٣٠٥٨,٤    | ٦٧٦٧,٢   | ٦٤٦٤,٤   | ٦٥٦٤,٤  | ٣٠٧٨٠,١ |
| الخدمات               | قطري             | ١٦٤٢,٢  | ١٦٢٢,٦     | ١٠٦٥,٢    | ١٠٥٥,٤    | ١٤٩٤,٦   | ١٦٤٤,٨   | -       | ١٤٥٤,٩  |
|                       | غير قطري         | ٤٤٦,٠   | ١٢٢,٢      | ٢٤٤,٩     | ١٢٢,٢     | ٦١٢,٤    | ٧٢٦,١    | ٨٠٢,٥   | ٦٠٨,٦   |
|                       | مجموع            | ٩٦٧,٤   | ١٠٣٨,٤     | ١٣١٠,١    | ١١٧٧,٦    | ٢١٠٧,٠   | ٢٢٢٠,٩   | ١٤٠٧,٠  | ٩٠٢,٦   |
| المتن                 | قطري             | ٧٢٤,٤   | ٦٤٣,٤      | ٤٧٦,٨     | ٤٣٨,٩     | ٥٠٠,٩    | ٥٢٩,٢    | -       | ٦٦١,٤   |
|                       | غير قطري         | ٦٠٤٠,٠  | ١٠٩٠,٤     | ١٠٩٦,٥    | ١١٤٢,٨    | ١١٩٥,٣   | ١١٩٥,٢   | ١٥٠٠,٠  | ٩٤١,٦   |
|                       | مجموع            | ٨٤٤,٦   | ٨٢٤,٠      | ٩٧٠,٢     | ٨٠٦,٢     | ١٠٧٠,٦   | ١٦٢٤,٥   | ١٦٢٩,٢  | ١٤٤٠,٢  |
| السلع المعمرة         | قطري             | ٣١٩١,٦  | ٥١٢١,٨     | ١١٢٢,٩    | ٤٠٨٨,٤    | ٣٢٨٧,٧   | ٤٤٠٢,٠   | -       | ٣٧٢٤,٢  |
|                       | غير قطري         | ١٣٧٥,٦  | ٢٩٦,٠      | ١٠٢٧,٤    | ٩٤٤,٢     | ٨٥٤,٤    | ٩٤٤,٤    | -       | ٩٦٢,٨   |
|                       | مجموع            | ٢٧٥٠,١  | ٢٢٤٢,٠     | ١١٢٢,٢    | ٤٠٨٨,٤    | ٤٢٤٢,١   | ٤٢٤٢,١   | -       | ١٤٢٢,٠  |
| نظقات استهلاكية       | قطري             | ٦٧٥,٤   | ٨٨٩,٨      | ٥٢٩,٢     | ٩١٠,٢     | ٤٤٤,٤    | ١٠٧٢,٠   | -       | ٧٨٤,٧   |
|                       | غير قطري         | ٤٤٤,٥   | ٢١١,٢      | ١٤٧٦,٤    | ٤٠٤,٩     | ٤٧٥,٢    | ٤٧٢,٤    | ١٥١٢    | ٥٢٢,٠   |
|                       | مجموع            | ٦٠٨,٦   | ٦٤٢,٤      | ١٩٢٥,٦    | ١٣١٥,١    | ٩١٩,٦    | ١٥٤٤,٤   | ١٥١٢    | ١٣٠٧,٩  |
| نظقات غير استهلاكية   | قطري             | ٣٣٥,٤   | ٤٠٤,٨      | ١٢٢٩,٦    | ٢٤٩,٢     | ٣٢٨,٨    | ٥٤٦,٥    | -       | ٤٠٦,٢   |
|                       | غير قطري         | ١٤٥,١   | ٥٢,٥       | ٣٥٠,٤     | ٣٢٨,٢     | ٦٢٨,٩    | ٧٤٥,٤    | ١٧٥,٠   | ٥٥٠,٢   |
|                       | مجموع            | ٢٦٨,٧   | ٤٦٧,٣      | ١٥٨٠,٠    | ٥٧٧,٤     | ٩٥٧,٧    | ١٢٩٢,٠   | ٧٢٥,٦   | ٩٥٦,٢   |
| الاجمالي              | قطري             | ١١٢٩٨,٠ | ١٢٣٩٨,٢    | ١٢٣٩٨,٠   | ١٢٣٩٨,٠   | ١٢٣٩٨,٠  | ١٢٣٩٨,٠  | -       | ١١٢٩٨,٠ |
|                       | غير قطري         | ٤٩٦٦,٠  | ٤٦٩٤,٤     | ٤٦٩٤,٤    | ٤٦٩٤,٤    | ٤٦٩٤,٤   | ٤٦٩٤,٤   | ٤٦٩٤,٤  | ٤٩٦٦,٠  |
|                       | مجموع            | ٩١٩٢,٤  | ٩٧٨٩,٢     | ١٧٠٨٢,٤   | ١٧٠٨٢,٤   | ١٧٠٨٢,٤  | ١٧٠٨٢,٤  | ١٧٠٨٢,٤ | ١٧٠٨٢,٤ |



## أثر المهنة في سلوكية الانفاق

لدى دراسة انفاق الاسرة حسب مهنة رب الاسرة جدول رقم (٣٠) اتضح ان اعلى انفاق شهري كان للاسر القطرية التي ينتمي اربابها الى الفئة المهنية ( المشتغلون بأعمال البيع ) حيث كان نصيب الاسرة من الانفاق الشهري على السلع والخدمات ١٨٠٤٣,٥ ريال قطري شهريا .

وتشمل هذه الفئة ( المديرين في تجارة الجملة والتجزئة واصحاب الاعمال في التجارة والمشرفون على اعمال البيع والبائعون ... ) .

كما كان ادنى انفاق شهري من نصيب الاسر التي يعمل اربابها بالزراعة والصيد وتربية الحيوان حيث بلغ انفاقها الشهري على السلع والخدمات ٣٤١٧ ريال قطري في الشهر .

وقد وصل الانفاق الشهري للأسرة القطرية حدا اعلاه ١٨٠٤٣,٥ ريال قطري بالشهر لاسر العاملين في مهن البيع وادناه ٧٨٤٩ ريال قطري في الشهر لاسر المديرين الاداريين ومديري الاعمال . أما الاسر غير القطرية فقد تتراوح انفاقها الشهري بين حد اعلاه ٦٦٨٠ ريال قطري في الشهر لاسر المديرين و ٣٤١٧ ريال قطري في الشهر لاسر العاملين بالزراعة والصيد وتربية الحيوان

هذا وتظهر الاهميات النسبية الواردة في الجدول رقم (٢٩) اثر المهن على ملامح النمط الاتفاقي للمجموعات السلعية المختلفة .

### الطعام والشراب :

تراوحت أهمية انفاق الاسرة القطرية على الطعام والشراب بين حد اعلاه ٥٥,٢٪ من اجمالي الانفاق الشهري لاسر العاملين في المهن الادارية وادارة الاعمال وابتداء ٣١,٧٪ من اجمالي الانفاق بالنسبة لاسر العاملين في مهن البيع .. ويعود ارتفاع أهمية انفاق اسر العاملين في المهن الادارية وادارة الاعمال من جهة وابتعادها عن أهمية انفاق مختلف الاسر القطرية على الطعام والشراب والبالغ ٣٩,٦٪ من جهة اخرى الى اسباب اهمها :

\* ان متوسط حجم الاسرة المصنفة في هذه الفئة هو اعلى نسبيا من حجم الاسر المصنفة في الفئات المهنية الاخرى وهذا ما يزيد الانفاق على الطعام والشراب .

\* ان نسبة الانفاق العالية على الطعام والشراب كان على حساب الانفاق على السلع المعمرة التي ربما حصل عليها ارباب الاسر كمميزات عينية من قبل رب العمل

### الخدمات :

بلغ متوسط انفاق الاسرة القطرية على الخدمات ١٢,٤٪ من جملة الانفاق الكلي لجميع المهن . ولم يتعد كثيرا كل من الحد الاعلى والادنى لأهمية الانفاق على الخدمات عن المتوسط وذلك باستثناء اسر الذين هم خارج قوة العمل حيث بلغت أهمية انفاقهم على الخدمات ٨,٢٪ من اجمالي انفاقهم ذلك نظرا لاعتماد نسبة كبيرة من هذه الفئة على الخدمات التي تقدمها الدولة مجانا .

وتبلغ أهمية الانفاق على الخدمات حدا اعلى ١٥,٢٪ من اجمالي الانفاق لاسر الموظفين في الحكومة واصحاب الاعمال الكتابية حيث يوفر اصحاب العمل لمعظم الاسر المصنفة في هذه الفئة متطلبات كثيرة مثل

السكن وجزءا كبيرا من الخدمات . بينما يقتصر انفاق هذه الاسر على الجانب الترفيهي والمظهري من الخدمات الخاصة بالرفاهية .

أما بالنسبة للأسر غير القطرية فكان أعلى أهمية انفاق على الخدمات من نصيب أسر العاملين في المهن العلمية والفنية ١٢,٢٪ من إجمالي الانفاق الاسر الذي يتسجم مع العمالة الوافدة في دولة قطر حيث تستقطب هذه المهن أعلى فئات الوافدين دخولاً وهم الأطباء والمهندسون والمدرسون والمحاسبون . . . كما يصل أدنى انفاق على الخدمات الى ٣,٩٪ من إجمالي الدخل بالنسبة للأسر غير نشيطين اقتصادياً إذ يكفي هؤلاء بالخدمات المجانية التي تقدمها الدولة إذ لا يمارس أربابها نشاطاً اقتصادياً يدر عليهم دخلاً إضافياً .

#### السكن :

بلغت أعلى أهمية للانفاق على السكن بالنسبة للأسر القطرية ٨,٢٪ من إجمالي الانفاق وهي تخص العاملين في مهن الخدمات مقابل أدنى أهمية للانفاق بلغت حوالي ٣,٦٪ لطبقة المديرين حيث تتحمل جهات عملهم نفقات اسكانهم وكما سبق ان ذكرنا لا يشكل الانفاق على السكن عبئاً على الأسرة القطرية حيث يقطن ٨,٩٪ من الاسر القطرية في مساكن مهيئة من قبل جهات العمل و٨٢,٣٪ في املاكهم الخاصة .

أما الاسر غير القطرية فيتراوح أهمية انفاقهم على السكن بين ٢٩,٤٪ من إجمالي الانفاق لأسر العاملين في مهن البيع إذ يعملون في منشآت صغيرة لا تكفل لهم السكن المجاني كما لا يجوز لهم تملك عقارات خاصة . لذلك يوجه هؤلاء العاملين نسبة كبيرة من دخولهم للانفاق على السكن . من ناحية ثانية تبلغ أهمية الانفاق على السكن حدها الأدنى وهو ١٠,٥٪ عند أسر العاملين في المهن العلمية والفنية حيث يعمل أرباب هذه الأسر في قطاع الحكومة أو الشركات الكبرى وفي كلتا الحالتين يهيء لهم اصحاب العمل السكن الفاخر المجاني الذي يناسب منزلاتهم العلمية . ومستواهم الفكري .

#### السلع المعمرة :

تشير بيانات الجدول رقم (٢٩) ان الانفاق على السلع المعمرة يشكل نسبة كبيرة من إجمالي انفاق الأسرة الشهري بالنسبة لجميع المهن وتبلغ أهمية انفاق الأسرة القطرية على السلع المعمرة حدها الأعلى ( ٣٦,٩٪ من إجمالي الانفاق الشهري ) لأسر العاملين في المهن العلمية والفنية ، وحدها الأدنى ( ١٤,٤٪ ) لأسر العاملين في المهن الادارية . أما الاسر غير القطرية فتتراوح أهمية انفاقها على السلع المعمرة بين حد اعلاه ٢١,٧٪ من إجمالي الانفاق للمهن الادارية - وادناه ١٣,٨٪ للعاملين في مهن البيع ( باستثناء العاملين في الزراعة ) .

كما اظهرت نتائج البحث ان اسر غير النشطين اقتصادياً القطرية وغير القطرية تنفق على السلع المعمرة وعلى الترتيب ٣٧,٣٪ ، ٢٠,١٪ من إجمالي انفاقهم الشهري ويغسر الارتفاع النسبي لهذا الرقم بقيام المؤسسات الحكومية والخاصة بتأمين الاثاث والسيارات واجهزة التكييف اما مجاناً أو بأقساط ميسرة لغالبية العاملين لديها بينما تتحمل اسر غير النشطين اقتصادياً اعباء الانفاق على هذه السلع المعمرة .

#### النفقات الاستهلاكية الأخرى :

يشمل الانفاق على هذه المجموعة جميع بنود الانفاق الخاصة بالمظهر العام للأفراد مثل الملابس والاحذية ومواد العناية الشخصية وبعض البنود الضرورية مثل الوقود والمياه والكهرباء ويوضح الجدول رقم ( ٢٩ ) تقارباً في أهمية ما تنفقه الاسر القطرية وغير القطرية على هذه المجموعة السلعية في عدد من المهن .

## النفقات غير الاستهلاكية :

يشكل الانفاق على السلع غير الاستهلاكية نسبة ضئيلة من الانفاق الاجمالي للأسر وتختلف النفقات غير الاستهلاكية باختلاف جنسية رب الأسرة فحيث تشكل الزكاة واقساط التأمين الجزء الأكبر من انفاق الأسرة القطرية على هذه المجموعة فإن التحويلات للخارج تشكل الجزء الأكبر من انفاق الاسر غير القطرية .

لهذا كان من المنطقي أن تزداد أهمية الانفاق على مجموعة السلع غير الاستهلاكية لدى الاسر القطرية التي يمارس اربابها مهنة البيع ٧,٨٪ حيث تختص الزكاة تقريبا بمعظم هذا الانفاق بينما تبلغ أهمية الانفاق على السلع غير الاستهلاكية حدها الأعلى ١٥,٩٪ لدى الاسر غير القطرية التي يمارس اربابها مهنة علمية وفنية الامر الذي ينسجم مع دخلهم المرتفع وتحويلاتهم المالية المرتفعة للخارج .

## اهمية انفاق الأسرة على السلع والخدمات حسب مهنة رب الأسرة والجنسية

جدول (٢٩)

| مجموعات الإنفاق على السلع والخدمات | مهنة رب الأسرة | مهن علمية وفنية | الدعوى والتدبير | الوظائف الحكومية والقطاع | الموظفون بأعمال البيع | الموظفون بالخدمات | المشغلون بخدمات والمهنة وتربية الحيوان | عمال الإنتاج | غير شغلين اقتصادياً | المجموع |
|------------------------------------|----------------|-----------------|-----------------|--------------------------|-----------------------|-------------------|--|--------------|---------------------|---------|
| الطعام والشراب                     | قطري           | ٣٤,٨            | ٥٥,٢            | ٤٠,٤                     | ٢١,٧                  | ٤٤,٢              | —                                      | ٤٢,٤         | ٣٩,٦                | ٣٩,٦    |
|                                    | غير قطري       | ٢٨,٣            | ٣٤,٧            | ٣٩,٩                     | ٣٤,٩                  | ٣٧,٧              | ٦٤,٠                                   | ٤٢,٠         | ٣٨,٦                | ٣٨,٦    |
|                                    | مجموع          | ٣٧,٦            | ٤٠,٣            | ٣٩,٨                     | ٣٣,٦                  | ٤١,٦              | ٤٤,٠                                   | ٤٢,٢         | ٣٩,٦                | ٣٩,٦    |
| الخدمات                            | قطري           | ١٢,٦            | ١٤,٤            | ١٥,٢                     | ١٤,٣                  | ١٣,٣              | —                                      | ١٠,٨         | ٨,٢                 | ١٢,٤    |
|                                    | غير قطري       | ١٢,٢            | ١٤,٠            | ٩,٠                      | ٧,٣                   | ١٠,٨              | ٤,٦                                    | ٧,٨          | ٣,٩                 | ١٠,٤    |
|                                    | مجموع          | ١٤,٢            | ١٤,٧            | ١١,٥                     | ١٣,٠                  | ١٢,٦              | ٤,٦                                    | ٩,٨          | ٨,٠                 | ١١,٥    |
| المسكن                             | قطري           | ٤,٦             | ٣,٦             | ٧,٧                      | ٤,٠                   | ٨,٢               | —                                      | ٥,٩          | ٣,٩                 | ٥,٩     |
|                                    | غير قطري       | ١٠,٥            | ١٧,٦            | ١٨,٦                     | ١٤,٤                  | ١٦,٧              | —                                      | ١٩,٤         | ١٣,٣                | ١٥,١    |
|                                    | مجموع          | ٩,٣             | ١٣,٧            | ١٤,٢                     | ٩,٠                   | ١٢,٤              | —                                      | ١٠,٥         | ٥,٠                 | ١٠,٧    |
| السلع المعمرة                      | قطري           | ٣٦,٩            | ١٤,٩            | ٢٧,٤                     | ٣٥,٩                  | ٢٤,٨              | —                                      | ٣٣,١         | ٢٧,٦                | ٣١,٩    |
|                                    | غير قطري       | ١٥,٢            | ٢١,٧            | ١٦,٥                     | ١٣,٨                  | ١٧,٨              | ٥,٢                                    | ١٥,٨         | ٢٠,٠                | ١٦,٤    |
|                                    | مجموع          | ١٩,٣            | ١٩,٨            | ٢٠,٩                     | ٣١,٦                  | ٢١,٥              | ٥,٢                                    | ٢٧,٤         | ٢٦,٤                | ٢٤,٤    |
| نفقات استهلاكية اخرى               | قطري           | ٧,٢             | ٩,٨             | ٥,٧                      | ٦,٣                   | ٧,٢               | —                                      | ٦,٤          | ٥,٠                 | ٦,٧     |
|                                    | غير قطري       | ٧,٩             | ٩,٦             | ٩,٧                      | ٦,٩                   | ١٠,١              | ١٣,٥                                   | ٧,٩          | ١١,٠                | ٨,٩     |
|                                    | مجموع          | ٧,٧             | ٩,٧             | ٨,٩                      | ٦,٤                   | ٩,٥               | ١٣,٥                                   | ٧,٠          | ٥,٤                 | ٧,٧     |
| نفقات غير استهلاكية                | قطري           | ٤,٩             | ٢,١             | ١,٦                      | ٧,٨                   | ٢,٣               | —                                      | ١,٣          | ٥,٦                 | ٣,٨     |
|                                    | غير قطري       | ١٤,٩            | ٤,٩             | ٦,٣                      | ٩,٧                   | ٥,٩               | ١٢,٧                                   | ٧,١          | ١٠,٧                | ٩,٦     |
|                                    | مجموع          | ١٣,٩            | ٣,٨             | ٤,٧                      | ٧,٤                   | ٣,٦               | ١٢,٧                                   | ٣,٣          | ٥,٦                 | ٦,٤     |
| الاجمالي                           | قطري           | ١٠٠             | ١٠٠             | ١٠٠                      | ١٠٠                   | ١٠٠               | ١٠٠                                    | ١٠٠          | ١٠٠                 | ١٠٠     |
|                                    | غير قطري       | ١٠٠             | ١٠٠             | ١٠٠                      | ١٠٠                   | ١٠٠               | ١٠٠                                    | ١٠٠          | ١٠٠                 | ١٠٠     |
|                                    | مجموع          | ١٠٠             | ١٠٠             | ١٠٠                      | ١٠٠                   | ١٠٠               | ١٠٠                                    | ١٠٠          | ١٠٠                 | ١٠٠     |

نصيب الأسرة من الإنفاق الشهري على السلع والخدمات حسب مهنة رب الأسرة  
( بالريال القطري )

جدول ٣٠

| مجموعت الإنفاق على السلع والخدمات | مهنة رب الأسرة | من عمية واحدة | المهنيين والمهنيين الأخصائيين | الوظائف التنفيذية في التجارة | الوظائف بالخدمات | المشغولون بالخدمات والزراعة والصيد وتربية الحيوانات | العمال الاتحاديون | غير مشغولين اقتصادياً | المجموع |
|-----------------------------------|----------------|---------------|-------------------------------|------------------------------|------------------|---|-------------------|-----------------------|---------|
| الطعام والشراب                    | قطري           | ٤٣١٩,٦        | ٤٣٣٥,٢                        | ٤٣٩٤,٤                       | ٤٧٣٥,٦           | ٤٦٥٠,٠  | ٤٥٤٤,٤            | ٣٩٩٦                  | ٤٦٦٦,٧  |
|                                   | غير قطري       | ٤١٠٣,٢        | ٣٣٣٣,٢                        | ٣٧٧١,٤                       | ٣٣٥٦,٨           | ٣٤١٧,٦  | ٣٣٨٩,٦            | ٣١٧٧,٢                | ٣٣٥٩,٦  |
|                                   | مجموع          | ٣٣٠٥,٦        | ٣٨١٧,٠                        | ٤٥١٥,٩                       | ٤٣٨٩,٤           | ٣٣١٩,٣  | ٣١٨٩,٦            | ٣١٨٩,٦                | ٣٠٧٨,١  |
| الخدمات                           | قطري           | ١١٧٧,٦        | ١١٣٣,٩                        | ١١١٣,٦                       | ١٢٤٣,٣           | ١٤٠٦,٦  | ١٤٠٦,٦            | ٨٧٣,١                 | ١١٤٤,٩  |
|                                   | غير قطري       | ٩٧٩,٧         | ٨٠٥,٥                         | ٥١٩,٤                        | ٤٨٠,٦            | ٣٩٨,٢   | ٣٥٥,٨             | ٣٣٣                   | ٦٠٨,٦   |
|                                   | مجموع          | ٧١٩,٢         | ٨٨٥,٣                         | ٨١٥,٩                        | ١٧٤٨,٩           | ١٨٠٤,٣  | ١٧٥٠,٨            | ٨١٢,٥                 | ٩٠٣,٦   |
| السكن                             | قطري           | ٥٠٦,٧         | ٣٨٨,٩                         | ٤٦١,١                        | ٧٣٦,٨            | ٨٦٦,٣   | ٨٦٦,٣             | ٤٠٦,٢                 | ٦٦١,٤   |
|                                   | غير قطري       | ٤٨٠,٠         | ٣١٦,٥                         | ١٠٧٤                         | ١٩٢٩,٠           | ١٤٨٠,٦  | ١٤٨٠,٦            | ١٥٤٠,٠                | ٩١١,٦   |
|                                   | مجموع          | ٥٧٣,٠         | ٩٣٤,٨                         | ١٠٠٦,٣                       | ١٩٦٣,٧           | ١٤٦٣,٧  | ١٤٦٣,٧            | ٨٧٦,٥                 | ٨٤٤,٣   |
| السلع المعمرة                     | قطري           | ١١٩٠,٤        | ١١٧٢,٦                        | ١١١٦,٦                       | ١٢٤٥,٩           | ١٤٠٦,٦  | ١٤٠٦,٦            | ٣٧٢٤,٣                | ١١٤٤,٩  |
|                                   | غير قطري       | ٨٣٥,٤         | ١١٥٦,٩                        | ٩٥٦,٩                        | ٩٠٦,٧            | ١١٤٤,٤  | ١١٤٤,٤            | ١٣٣٤,٥                | ٩٢٢,٨   |
|                                   | مجموع          | ١١٨٢,٩        | ٣٣٢٩,٥                        | ٣٠٧٣,٥                       | ٢١٥٢,٦           | ٢٥٥١,٠  | ٢٥٥١,٠            | ٣٠٥٨,٨                | ٣٧٢٤,٣  |
| نظقات استهلاكية اخرى              | قطري           | ٤٧٨,٣         | ٧٨٦,١                         | ٨٧٧,١                        | ١١٢١,٣           | ١٢١٠,٠  | ١٢١٠,٠            | ٧٠٦,٦                 | ٧٨٤,٧   |
|                                   | غير قطري       | ٤٣٣,٦         | ٦٤٤,٧                         | ٤٦٥,٤                        | ٤٤٠,٣            | ٤٤٠,٣   | ٤٤٠,٣             | ٣٣٤,٥                 | ٥٣٣,٠   |
|                                   | مجموع          | ٤٧٩,٠٠        | ٦٧٨,٣                         | ٦٧٦,٣                        | ١٥٦١,٣           | ١٦٥٠,٣  | ١٦٥٠,٣            | ١٠٤١,١                | ١١١٨,٣  |
| نظقات غير استهلاكية               | قطري           | ٥٦٧,٤         | ٣٣٦,٧                         | ١٣٥,٧                        | ١٣٥,٧            | ١٣٥,٧   | ١٣٥,٧             | ٤٧٠,١                 | ٤٧٠,١   |
|                                   | غير قطري       | ٨٨٢,٣         | ٣١٢,٨                         | ٣٧٥,٣                        | ٤٢١,٧            | ٤٢١,٧   | ٤٢١,٧             | ٣٥٠,٥                 | ٥٥٠,٣   |
|                                   | مجموع          | ٨٨٩,٧         | ٣٧٠,١                         | ٣١٠,٥                        | ٥٥٧,٤            | ٥٥٧,٤   | ٥٥٧,٤             | ٤٧٠,١                 | ٥٥٠,٣   |
| الاجمالي                          | قطري           | ١٢١٤٩,٥       | ١٢١٤٩,٥                       | ١٢١٤٩,٥                      | ١٢١٤٩,٥          | ١٢١٤٩,٥   | ١٢١٤٩,٥           | ١٠٠٨٣,٦               | ١٢١٤٩,٥ |
|                                   | غير قطري       | ٥٤٨٢,٣        | ٦٦٨٠,٦                        | ٥٧٥٨,٢                       | ٦٥٤٦,١           | ٦٥٤٦,١  | ٦٥٤٦,١            | ٥٦٨٠,٣                | ٥٤٨٢,٣  |
|                                   | مجموع          | ٦٤١٦,٨        | ١٨٨٣٠,١                       | ١٧٩٠٧,٧                      | ١٨٦٩٥,٦          | ١٨٦٩٥,٦   | ١٨٦٩٥,٦           | ١٥٧٦٣,٩               | ١٧٦٣١,٨ |

## اثر الحالة العملية في سلوكية الانفاق

اظهرت نتائج البحث ان نمط انفاق كل من أسر أصحاب الأعمال والذين يعملون لحسابهم يختلف عن نمط انفاق أصحاب الحالات العملية الأخرى .

وسنوضح فيما يلي سلوكية الانفاق على المجموعات الرئيسية حسب الحالة العملية لرب الأسرة :

### الطعام والشراب :

يظهر من الجدول رقم ( ٢١ ) ان أهمية انفاق أسر كل من أصحاب الأعمال والذين يعملون لحسابهم سواء القطريين أو غير القطريين على الطعام والشراب ( ٣٥,٦٪ و ٣٠,١٪ ) هو اقل من أهمية انفاق أسر العاملين بأجر التي تصل الى ٤٠,٣٪ . وينسجم هذا الواقع مع الدخل المرتفعة لأصحاب الأعمال والعاملين لحسابهم اذ غالباً ما تتنافس أهمية الانفاق على الطعام والشراب مع ازدياد الدخل حيث ان المنطق الاقتصادي يقتضي زيادة الانفاق على الغذاء كلما زاد الدخل غير أن نسبة ما يخصص للانفاق على المواد الغذائية من إجمالي الانفاق تقل .

### الخدمات :

يبين الجدول رقم ( ٢١ ) ان أهمية انفاق أسر أصحاب الأعمال القطريين على الخدمات هي ١٤,٤٪ مقابل ١٢,٨٪ ، ١٢,٧٪ لأسر كل من الذين يعملون لحسابهم والعاملين بأجر على التوالي . وتختلف هذه الظاهرة عند الأسر غير القطرية ، اذ أن أهمية ما تنفقه أسر الذين يعملون بأجر على الخدمات وعلى من مثيلتها لدى أسر أصحاب الأعمال والذي يعملون لحسابهم ، ويرجع السبب في ذلك الى أن غير القطريين الذين يعملون لحسابهم أو أصحاب الأعمال يديرون مشروعات صغيرة جداً وليست شبيهة بحجمها ومردودها الاقتصادي بتلك التي يديرها أو يشرف عليها القطريون . علاوة على قلة عددهم في البحث والمجتمع .

### السكن :

كما هو واضح من الجدول رقم ( ٢١ ) يشكل الانفاق على السكن جزءاً قليلاً من الانفاق الشهري للأسرة القطرية وقد شكل الحد الأدنى للانفاق على السكن ٣,٦٪ من مجموع الانفاق وكان منطقياً ان يعود هذا الرقم الى أسر أصحاب الأعمال الذين هم بطبيعة الحال من أصحاب الاملاك الخاصة ويقطنون في مساكن يمتلكونها . وقد اقتصرت أسر العاملين بأجر بالحد الأعلى من الانفاق على السكن اذ بلغ ٦,٥٪ من مجموع الانفاق الشهري وهذا يعود بالطبع الى ان قسماً منهم يقطن مساكن مؤجرة .

اما الأسر غير القطرية فان انفاقها على السكن يزيد كثيراً عن انفاق الأسر القطرية وخاصة لدى تلك الأسر التي لا يمارس أربابها نشاطاً اقتصادياً . انظر الجدول رقم ( ٢١ ) . رقم ( ٢٢ ) .

### السلع المعمرة :

يشكل الانفاق على السلع المعمرة جزءاً كبيراً من انفاق جميع الأسر ، ولقد وصل هذه الأعلى لدى الأسر القطرية التي يعمل أربابها لحسابهم حيث بلغ أهمية الانفاق على هذه السلع ١١,٦٪ من الانفاق . ومن المنطقي ان يكون الذين يعملون بأجر هم اقل الفئات انفاقاً على السلع المعمرة وذلك لحدودية دخولهم أو

لتحمل جهات العمل بعض النفقات على السلع المعمرة مثل الأثاث وأجهزة التبريد والسيارات . اما بالنسبة للأسر غير القطرية فإن اتفاقها على السلع المعمرة أقل بكثير عن اتفاق مثيلاتها الأسر القطرية وتصل أهمية الاتفاق على السلع المعمرة الى حدها الأدنى ( ١٥,٩٪ ) لدى الأسر التي يعمل أربابها بأجر نقدي .

### السلع الاستهلاكية الأخرى

كما توضح سابقاً تشمل هذه المجموعة سلعاً كعالية وأخرى ضرورية الأمر الذي أدى الى ارتفاع اتفاق الأسر القطرية وغير القطرية . التي يعمل أربابها كأصحاب أعمال . على هذه السلع وذلك بالمقارنة مع الفئات التي لها حالات عملية أخرى . وبالفعل بلغ نصيب اتفاق أسر أرباب الأعمال القطرية على هذه السلع حوالي ١١٨٨,٦ ريالاً قطرياً شهرياً مقابل ٨٠٦,٢ لأسر الذين يعملون بأجر . اما بالنسبة للأسر غير القطرية فقد تراوحت النفقات الاستهلاكية الأخرى بين ٩٠٤,٤ ريالاً قطرياً لأسر أصحاب الأعمال و ٥١٧,٥ لأسر العاملين بأجر .

أهمية اتفاق الأسرة على السلع والخدمات حسب الحالة العملية لرب الأسرة

جدول ( ٣١ )

| مجموعات السلع والخدمات | الحالة العملية لرب الأسرة | صاحب عمل ويتبره | يعمل لحسابه | يعمل بأجر | يعمل لدى الأسرة | غير نشط اقتصادياً | المجموع |
|------------------------|---------------------------|-----------------|-------------|-----------|-----------------|-------------------|---------|
| الطعام والشراب         | قطري                      | ٢٦,٩            | ٢٨,٢        | ٤١,٩      | ٩٦,٠٠           | ٣٩,٦              | ٣٩,٦    |
|                        | غير قطري                  | ٣١,٥            | ٣٥,٦        | ٢٩,٠      | ١٠٠             | ٤٠,٦              | ٣٨,٦    |
|                        | مجموع                     | ٣٥,٦            | ٣٠,١        | ٤٠,٢      | ٩٦,٠            | ٣٩,٧              | ٣٩,١    |
| الخدمات                | قطري                      | ١٤,١            | ١٢,٨        | ١٢,٧      | ١٠٠,٨           | ٨,٢               | ١٢,٤    |
|                        | غير قطري                  | ٦,٦             | ٢,٣         | ١٠,٧      | —               | ٣,٩               | ١٠,٤    |
|                        | مجموع                     | ١٢,٥            | ١١,٤        | ١١,٦      | ١٠٠,٨           | ٨,٠               | ١١,٤    |
| السكن                  | قطري                      | ٣,٦             | ٤,١         | ٦,٥       | —               | ٣,٩               | ٤,١     |
|                        | غير قطري                  | ٢٢,٨            | ٢٣,٩        | ١٥,٦      | —               | ٢٣,٤              | ١٦,١    |
|                        | مجموع                     | ٨,٠             | ٩,٢         | ١١,٥      | —               | ٤,٢               | ١٠,٧    |
| السلع المعمرة          | قطري                      | ٢٢,٣            | ٤١,٦        | ٢٩,٣      | —               | ٣٧,٣              | ٣١,٩    |
|                        | غير قطري                  | ٢٥,٤            | ١٩,٠        | ١٥,٩      | —               | ٢٠,١              | ١٦,٤    |
|                        | مجموع                     | ٣١,٥            | ٣٥,٨        | ٢١,٨      | —               | ٣٦,٣              | ٣٤,٤    |
| سلع استهلاكية أخرى     | قطري                      | ٦,٣             | ٢,٧         | ٧,٨       | ٣,٤             | ٤,٤               | ٦,٧     |
|                        | غير قطري                  | ٩,٨             | ٦,٥         | ٨,٩       | —               | ١١,١              | ٨,٩     |
|                        | مجموع                     | ٧,٣             | ٤,٤         | ٨,٣       | ٣,٤             | ٤,٤               | ٧,٨     |
| نفقات غير استهلاكية    | قطري                      | ٥,٥             | ٩,٦         | ١,٨       | —               | ٥,٦               | ٣,٨     |
|                        | غير قطري                  | ٣,٩             | ٧,٧         | ٩,٩       | —               | ٠,٨               | ٩,٦     |
|                        | مجموع                     | ٥,١             | ٩,١         | ٦,٥       | —               | ٥,٤               | ٦,٥     |
| المجموع                | قطري                      | ١٠٠             | ١٠٠         | ١٠٠       | ١٠٠             | ١٠٠               | ١٠٠     |
|                        | غير قطري                  | ١٠٠             | ١٠٠         | ١٠٠       | ١٠٠             | ١٠٠               | ١٠٠     |
|                        | مجموع                     | ١٠٠             | ١٠٠         | ١٠٠       | ١٠٠             | ١٠٠               | ١٠٠     |

## النفقات غير الاستهلاكية

تتراوح أهمية النفقات غير استهلاكية بين ٩.١٪ للأسر التي يعمل أربابها لحسابهم و ٥.١٪ للأسر التي يعمل أربابها أصحاب أعمال واختلفت نسبة الانفاق حسب جنسية رب الأسرة وبصورة عامة فقد كان أهمية انفاق أسر القطريين الذين يعملون لحسابهم على هذه السلع حوالي ٩.٦٪ مقابل ١.٨٪ للأسر القطرية التي يعمل أربابها بأجر .

وكما سبق أن نوهنا سلفاً يضمن هذا الانفاق مقدار ما تدفعه الأسرة القطرية من زكاة أو بوالص تأمين . والأسرة غير القطرية تحويلات للخارج .

تصيب الأسرة من الانفاق الشهري على السلع والخدمات حسب الحالة العملية لرب الأسرة ( بالريال القطري )

جدول ٣٢

| مجموعات السلع والخدمات | الحالة العملية لرب الأسرة | صاحب عمل وبديرة | يعمل لحسابه | يعمل بأجر | يعمل لدى الأسرة | غير نشط اقتصادياً | الجموع  |
|------------------------|---------------------------|-----------------|-------------|-----------|-----------------|-------------------|---------|
| الطعام والمشروبات      | قطري                      | ١٩١٦,٤          | ٤٩٢٧,٨      | ٤٤٧٥,٧    | ١٦٦٨,٠          | ٣٩٩٦,٠            | ١٦٦٦٧,٧ |
|                        | غير قطري                  | ٢٨١٥,٨          | ٢٢٧٤,٤      | ٢٢٤٢,٠    | ١٨٥٦,٠          | ٤٦٦٧,٥            | ٢٢٥٩٠,١ |
|                        | مجموع                     | ٥٣٣٢,٠          | ٣٦٢٧,٦      | ٦٧١٧,٧    | ٣٥٢٤,٠          | ٨٦٦٣,٥            | ٣٩٢٥٨,١ |
| الخدمات                | قطري                      | ٢٧١٣,٥          | ٤٢٣٦,٩      | ١٣٦٣,٠    | ١٠,٠٠           | ٨٣٣,١             | ١١٥٤٨,٩ |
|                        | غير قطري                  | ٥٨٦,٤           | ٤٦٨,٠       | ٦١٧,٤     | =               | ٢٦٣,٠             | ٦٠٨,٦   |
|                        | مجموع                     | ٣٢٩٩,٩          | ٤٧٠٤,٩      | ٢٠٨٠,٤    | ١٠,٠٠           | ١٠٩٦,١            | ١٢١٥٧,٦ |
| السكن                  | قطري                      | ٦٨٣,٩           | ٧١٨,٧       | ٦٩٧,٩     | =               | ٤٠١,٣             | ٢٦١٠,٤  |
|                        | غير قطري                  | ٣٠٧٤,٢          | ١٥٢٩,٨      | ٨٨٧,٤     | =               | ١٥١٠,٠            | ٦٤١٠,٦  |
|                        | مجموع                     | ٣٧٥٨,١          | ٢٢٤٨,٥      | ١٥٨٥,٣    | =               | ١٩١١,٣            | ٩٠٢١,٠  |
| السلع المعمرة          | قطري                      | ١٢٧٩,١          | ٧٧٧٩,٤      | ٣١٢٢,٩    | =               | ٣٧٦٩,٧            | ١٣٧٤١,٣ |
|                        | غير قطري                  | ٢٣٢٠,٨          | ١٢١٣,٥      | ٩١٨,٤     | =               | ١٣٢٤,٥            | ٩٦٢,٨   |
|                        | مجموع                     | ٤٥٩٩,٩          | ٨٩٩٢,٩      | ٤٠٤١,٣    | =               | ٥٠٩٤,٢            | ١٤٣٦٤,٠ |
| سلع استهلاكية أخرى     | قطري                      | ١١٨٨,٧          | ٦٥١,٦       | ٥٠٦,٢     | ٣٨,٠            | ٤١٢,٥             | ٢٨١٠,٧  |
|                        | غير قطري                  | ٩٠٤,٤           | ٤٠٥,٤       | ٥٧٧,٥     | =               | ٧٢٨,١             | ٥٢٢,٠   |
|                        | مجموع                     | ١٠٧٩,١          | ١٠٥٧,٠      | ١٠٨٣,٧    | ٣٨,٠            | ١١٤٠,٦            | ٣٣٣٢,٧  |
| نفقات غير استهلاكية    | قطري                      | ١٠١٠,٢          | ١٦٥٨,٧      | ١٩٦,٤     | =               | ٥٧٠,٤             | ٤٠٩٠,٢  |
|                        | غير قطري                  | ٣٥٥,٨           | ٤٩٢,٢       | ٥١٠,٤     | =               | ٥٩,٢              | ١٥٠٠,٣  |
|                        | مجموع                     | ١٣٦٦,٠          | ٢١٥٠,٩      | ٧٠٦,٨     | =               | ٦٢٩,٦             | ٥٥٩٠,٥  |
| الجموع                 | قطري                      | ١٨٨٢١,٨         | ١٧٤٧٣,١     | ١٠٦٦٣,٣   | ١٠,٠٠           | ١٢٦٦٠,٠           | ١١٦٤٨,٧ |
|                        | غير قطري                  | ٩٠٧٧,٤          | ٦٣٨١,٤      | ٤٧٤٣,١    | ١٨٥٦,٠          | ٦٥٩٠,٣            | ٥٨٤٥,٤  |
|                        | مجموع                     | ٢٨٩٠٩,٢         | ٢٣٨٥٤,٥     | ١٥٤٠٦,٤   | ٢٨٥٦,٠          | ١٩٢٥٠,٣           | ١٧٤٩٤,١ |

# الفصل السادس

المرونة السلعية



## المرونة السعرية

ينظر الى الطلب المستقبلي على أية سلعة كدالة لمتوسط الانفاق الحالي على هذه السلعة زائداً ( أو ناقصاً )  
التغير المتولد نتيجة لزيادة الدخل بوحدة واحدة ، والخطوة الهامة لتقدير الطلب على أية سلعة هي تحديد  
العلاقة الرياضية بين المتغير في الكمية المطلوبة على السلعة والتغير في الدخل . فإذا كان الدخل ممثلاً بـ ( س )  
والانفاق على السلعة أو مجموعة السلع بـ ( ص ) والتغير في الدخل بـ (  $\Delta$  س ) والتغير في الانفاق  
بـ (  $\Delta$  ص ) فإن معامل المرونة الدخلية للانفاق على السلعة يمكن ان يعبر عنه بالشكل التالي :-

$$\frac{\frac{\Delta \text{ ص}}{\text{ص}}}{\frac{\Delta \text{ س}}{\text{س}}} =$$

ولابد عند تحديد هذه العلاقة مراعاة سعر السلعة والسلع البديلة لها . وقد أصبحت بحوث ميزانية الأسرة  
من الوسائل الهامة لاستخلاص علاقة الطلب بفرضية أساسية وهي ثبات الأسعار على السلع المختلفة بمعنى  
ان مرونة الدخل المحسوبة تكون اكثر معقولة اذا ظلت الأسعار ثابتة دون تغير .

أما فيما يتعلق بشكل علاقة الطلب فقد اتفق على ان الشكل اللوغورتمي المزدوج  
Double Logarithmic form يعطى باطمئنان وصفاً لنحى علاقة الطلب لمعظم السلع الضرورية منها  
والكفالية وهو :

$$\text{لوص} = \alpha + \beta \text{ لوس}$$

حيث :-

س = الدخل وقد استعير عن إجمالي الانفاق على كل السلع والخدمات .

ص = قيمة الانفاق على السلعة أو مجموعة السلع المراد قياس المرونة الدخلية لها .

$\alpha$  = ثابت احصائي يحدد وفقاً لاتجاه توزيع المفردات .

$\beta$  = معامل المرونة وهو ثابت احصائي يتحدد وفقاً لاتجاه توزيع المفردات .

وقد اتبعت طريقة المربعات الصغرى (Least Square method) للحصول على قيمة الثابتين الاحصائيين

$$\alpha \text{ و } \beta \text{ في النموذج لوص} = \alpha + \beta \text{ لوس} .$$

وقد تم توزيع كل من إجمالي الانفاق ( باعتباره معياراً عن الدخل ) والانفاق على مختلف السلع المدروسة

وفقاً لفئات انفاق متزايدة هي :

( أقل من ألفي ريال قطري ) ، ( ٢٠٠٠ - ) ، ( ٤٠٠٠ - ) ، ..... ( ٢٠٠٠٠ فأكثر )

بحيث يمكن ان تظهر اثر التغير الزمني في الانفاق الاجمالي ( الدخل ) والانفاق على السلعة أو مجموعة  
السلع .

وقد تم تقدير الضأ المعياري لعامل المرونة المحسوب ( Sp ) كما تم حساب معامل الارتباط ( R ) بين الاتفاق على السلعة أو مجموعة السلع المدروسة والاتفاق الأجمالي ( معيراً عن الدخل ) لدراسة مدى ملائمة الصيغة اللوغاريتمية المزدوجة للحصول على مرونة هذه السلعة أو مجموعة السلع لكل من الأسرة القطرية والأسرة غير القطرية والأسرة اجمالاً في مدينة الدوحة .

وقد أوضح الجدول رقم ( ٢٢ ) أن سلع الطعام والشراب عموماً ليست مرنة بمعنى أن معدل الزيادة على الاتفاق في مواد الطعام والشراب والدخان يقل عن معدل الزيادة في الدخل ( اجمالي الاتفاق ) وقد بلغ معامل مرونة الطعام والشراب للأسرة القطرية ٠,٦ مقابل ٠,٥ للأسرة غير القطرية . وللمقارنة فقد اخترنا سلع الطعام والشراب التالية لدراسة المرونة الدخلية للاتفاق عليها لكل من الأسرة القطرية والأسرة غير القطرية :-

| السلعة      | معامل المرونة<br>للأسرة القطرية | معامل المرونة<br>للأسرة غير القطرية |
|-------------|---------------------------------|-------------------------------------|
| الأرز       | ٠,٤٩                            | ٠,٦٢                                |
| لحم الضأن   | ٠,٥٨                            | ٠,٥٠                                |
| البرتقال    | ٠,٢٤                            | ٠,٥٣                                |
| السكر       | ٠,٧٧                            | ٠,٥٥                                |
| الشاي       | ٠,٦٤                            | ٠,٤٧                                |
| البن الأخضر | ٠,٩٩                            | ٠,٧٠                                |

ويوضح هذا الجدول أن مرونة هذه الأصناف أقل من الواحد الصحيح والاستثناء الوحيد كان البن الأخضر وهذا لا يعنى أن البن من السلع شبه الكمالية بالنسبة للأسرة القطرية ( ٠,٩٩ ) ولكن لأن هناك بعض الأسر التي تفضل شراء البن المخصص المسحوق لاستهلاكه المباشر اليومي . ويمكن اجمالاً أن نقول أن سلع الطعام والشراب سلع ضرورية معدل الزيادة في الطلب عليها أقل من معدل الزيادة في الدخل .

وعلى العكس من الطعام والشراب والدخان فإن السلع والخدمات الأخرى أكثر مرونة لكل من الأسرة القطرية والأسرة غير القطرية وتختلف المرونة حسب نوع السلعة فالسلع الكمالية كالسيارات والمجوهرات أكثر مرونة من السلع الأخرى كالملابس والخدمات . ويوضح الجدول مقارنة لمرونة بعض السلع المخزاة لكل من الأسرة القطرية والأسرة غير القطرية .

| السلعة                   | معامل المرونة<br>للأسرة القطرية | معامل المرونة<br>للأسرة غير القطرية |
|--------------------------|---------------------------------|-------------------------------------|
| معجون الأسنان            | ١,١٤                            | ٠,٥٩                                |
| الكلونيا والعمور         | ١,١٠                            | ٠,٨٤                                |
| تفصيل الملابس            | ١,٢٧                            | ١,٠٩                                |
| الملابس والأحذية         | ١,٥٦                            | ١,٤١                                |
| أغطية الأسرة ( الشراشف ) | ١,٢٣                            | ١,١٧                                |

| معامل المرونة<br>للأسرة غير القطرية | معامل المرونة<br>للأسرة القطرية | السلعة                  |
|-------------------------------------|---------------------------------|-------------------------|
| ١,٢٦                                | ١,٢٦                            | المعدات المنزلية        |
| -٠,٨٣                               | ١,١٨                            | التلفزيونات والفيديوهات |
| ٢,٦٥                                | ٣,٥٢                            | السيارات الخاصة         |
| ٢,٠٥                                | ٢,٥٦                            | الجوهرات                |

ويوضح الجدول ان الأسرة القطرية أكثر مرونة أو استجابة لتغير الدخل في الحصول على كمية أكثر من السلع والخدمات من الأسرة غير القطرية خاصة في السلع الآتية :

معجون الأسنان والكولونيا والعطور والتلفزيونات والفيديوهات ولا يعني هذا بالضرورة ان هذه السلع أصبحت ضرورية للأسرة غير القطرية وكمالية للأسرة القطرية ولكن لأن الاستجابة للسلع الأخرى البديلة هي السبب المباشر في انخفاض معامل المرونة بالنسبة للأسرة غير القطرية وارتفاعها بالنسبة للأسرة القطرية . وعلى كلٍ يظهر الجدول ان معامل المرونة مرتفع في حالة السلع الكمالية أو سلع الرفاهية ومنخفض في السلع الضرورية على مستوى الاجماليات أو المجموعات السلعية المتشابهة .

مرونيات الانفاق على بعض السلع والخدمات المختارة ( بالريال القطري )

EXPENDITURE ELASTICITIES ON SELECTED COMMODITIES AND SERVICES IN Q. R.

| TABLE 33               |                      | (QATARIS)  |   |  | (قطريون)         |  | جدول ٣٣ |
|------------------------|----------------------|--|---|--|------------------|--|---------|
| COMMODITIES & SERVICES | ثابت<br>( $\alpha$ ) | معامل المرونة<br>COEFFICIENT<br>OF ELASTICITY<br>( $\beta$ ) | الخطا المعياري<br>STANDARD<br>ERROR<br>( $S\beta$ ) | معامل الارتباط<br>COEFFICIENT<br>OF CORRELATION<br>( $R$ ) | السلع والخدمات   |  |         |
| RICE                   | 0.5929               | 0.4949   | 0.3533  | 0.8401   | الارز            |  |         |
| WHEAT FLOUR            | -2.1590              | 0.8590   | 0.7021  | 0.8041   | دقيق القمح       |  |         |
| BISCUITS               | -0.0049              | 0.4064   | 0.3426  | 0.7952   | البسكويت وانواعه |  |         |
| CEREAL & CER. PRODUCTS | 1.1463               | 0.4154   | 0.3067  | 0.8316   | الحبوب ومشتقاتها |  |         |
| FRESH MUTTON           | 0.4996               | 0.5833   | 0.2872  | 0.9135   | لحم غنم طازج     |  |         |
| CHICKEN                | -0.4544              | 0.6790   | 0.5486  | 0.8073   | لحوم دواجن طازجة |  |         |
| FISH                   | 0.5871               | 0.4387   | 0.2245  | 0.9075   | لحوم اسماك طازجة |  |         |
| EGG                    | 0.8479               | 0.2628   | 0.2162  | 0.8023   | بيض              |  |         |
| MEAT & EGG             | 0.9302               | 0.5417   | 0.1996  | 0.9487   | اللحوم والبيض    |  |         |
| LENTILS                | -2.1641              | 0.7879   | 0.4677  | 0.8810   | عدس              |  |         |
| CHICK PEAS             | -2.3978              | 0.8463   | 0.5730  | 0.8528   | حمص جاف          |  |         |
| FOUL                   | -2.9103              | 0.9795   | 0.7325  | 0.8283   | فول              |  |         |
| CANNED PULSES          | -1.7838              | 0.7755   | 0.7617  | 0.7476   | بقول معلبة       |  |         |
| DRY PULSES             | -2.1848              | 1.0097   | 0.6987  | 0.8477   | بقول جافة        |  |         |
| VEGETABLE OIL          | -0.5264              | 0.6241   | 0.4285  | 0.8495   | زيت نباتي        |  |         |
| OIL & FATS             | -0.5783              | 0.6900   | 0.3808  | 0.8947   | زيوت ودهون       |  |         |
| POWDERD MILK           | -0.2381              | 0.5424   | 0.2697  | 0.9120   | حليب بودرة       |  |         |
| CONDENSED MILK         | -2.3548              | 1.0360   | 0.5392  | 0.9047   | حليب مركز        |  |         |
| YOGHURT                | -0.1908              | 0.3809   | 0.2608  | 0.8502   | روب ( زيادي )    |  |         |

مرونيات الانفاق على بعض السلع والخدمات المختارة ( بالريال القطري )

EXPENDITURE ELASTICITIES ON SELECTED COMMODITIES AND SERVICES IN Q. R.

| TABLE 33               |              | (QATARIS)                 |                |                            | (قطريون)                 |  | جدول ٣٣ |
|------------------------|--------------|---------------------------|----------------|----------------------------|--------------------------|--|---------|
| COMMODITIES & SERVICES | ثابت         | معامل المرونة             | الخطا المعياري | معامل الارتباط             | السلع والخدمات           |  |         |
|                        | CONSTANT     | COEFFICIENT OF ELASTICITY | STANDARD ERROR | COEFFICIENT OF CORRELATION |                          |  |         |
|                        | ( $\alpha$ ) | ( $\beta$ )               | ( $S\beta$ )   | ( $R$ )                    |                          |  |         |
| BUTTER                 | -1.7543      | 0.7908                    | 0.4980         | 0.8689                     | زبدة                     |  |         |
| CHEESE                 | 0.2140       | 0.4136                    | 0.2927         | 0.8422                     | جبنة بانواعها            |  |         |
| LABNA                  | -2.3232      | 0.7778                    | 0.6582         | 0.7940                     | لبنة                     |  |         |
| MILK & MILK PRODUCTS   | 0.5158       | 0.5137                    | 0.2331         | 0.9251                     | الالبان ومشتقاتها        |  |         |
| TOMATOES               | 0.3879       | 0.3979                    | 0.2636         | 0.8578                     | طماطم                    |  |         |
| MARROW                 | -2.9985      | 1.0893                    | 0.6603         | 0.8769                     | كوسة                     |  |         |
| OKRA                   | -0.8453      | 0.5664                    | 0.5093         | 0.7758                     | باميا                    |  |         |
| EGGPLANT               | -2.1694      | 0.8570                    | 0.7260         | 0.7938                     | باذنجان                  |  |         |
| CUCUMBER               | -0.1120      | 0.4219                    | 0.2928         | 0.8470                     | خيار                     |  |         |
| BOTATOES               | -0.1187      | 0.4608                    | 0.2745         | 0.8804                     | بطاطس                    |  |         |
| FRESH VEGETABLES       | -0.2094      | 0.5137                    | 0.4174         | 0.8058                     | خضراوات وجذور اخرى طازجة |  |         |
| VEGETABLES & ROOTS     | 0.6371       | 0.4880                    | 0.2450         | 0.9105                     | الخضراوات والجذور        |  |         |
| ORANGES                | 0.7724       | 0.3381                    | 0.1546         | 0.9240                     | برتقال                   |  |         |
| BANANA                 | 0.6092       | 0.3196                    | 0.2016         | 0.8686                     | موز                      |  |         |
| APPLES                 | 0.4069       | 0.4264                    | 0.2388         | 0.8921                     | تفاح                     |  |         |
| DATES                  | -2.2654      | 1.0154                    | 0.3770         | 0.9480                     | رطب وتمر                 |  |         |
| FRESH FRUITS           | -0.6857      | 0.6089                    | 0.4484         | 0.8323                     | فواكه طازجة              |  |         |
| NUTS                   | -3.3850      | 1.2227                    | 0.7822         | 0.8655                     | مكسرات بانواعها          |  |         |
| FRUITS & NUTS          | 0.8092       | 0.4916                    | 0.1703         | 0.9543                     | فواكه ومكسرات            |  |         |
| SUGAR                  | -0.9920      | 0.7654                    | 0.4662         | 0.8759                     | سكر                      |  |         |

مرونيات الانفاق على بعض السلع والخدمات المختارة ( بالريال القطري )

EXPENDITURE ELASTICITIES ON SELECTED COMMODITIES AND SERVICES IN Q. R.

| TABLE 33               |              | (QATARIS)                 |                |                            | (قطريون)               |  | جدول ٣٣ |
|------------------------|--------------|---------------------------|----------------|----------------------------|------------------------|--|---------|
| COMMODITIES & SERVICES | ثابت         | معامل المرونة             | الخطا المعياري | معامل الارتباط             | السلع والخدمات         |  |         |
|                        | CONSTANT     | COEFFICIENT OF ELASTICITY | STANDARD ERROR | COEFFICIENT OF CORRELATION |                        |  |         |
|                        | ( $\alpha$ ) | ( $\beta$ )               | ( $S\beta$ )   | ( $R$ )                    |                        |  |         |
| TAHNA                  | -2.1585      | 0.7488                    | 0.7029         | 0.7523                     | حلاوة طحنية            |  |         |
| CHOCOLATE              | -2.1166      | 0.8734                    | 0.7037         | 0.8082                     | شوكلاته                |  |         |
| OTHER SWEET            | -0.9192      | 0.5196                    | 0.5024         | 0.7527                     | حلويات أخرى مختلفة     |  |         |
| HONEY                  | -2.0543      | 0.8466                    | 0.7036         | 0.7993                     | العسل بأنواعه          |  |         |
| MARMALADE              | -1.6052      | 0.7462                    | 0.5081         | 0.8515                     | المربى بأنواعها        |  |         |
| SUGAR & SUGAR PRODUCTS | -0.7788      | 0.7790                    | 0.4182         | 0.8996                     | السكر ومشتقاته         |  |         |
| TEA                    | -0.6995      | 0.6429                    | 0.3478         | 0.8982                     | شاي                    |  |         |
| GREEN COFFEE           | -2.1983      | 0.9947                    | 0.2278         | 0.9792                     | البن والأخضر           |  |         |
| GRINDED COFFEE         | -1.1440      | 0.6343                    | 0.6260         | 0.7460                     | البن المحمص أو المطحون |  |         |
| TEA , COFFEE & COCOA   | -0.9465      | 0.7946                    | 0.2792         | 0.9530                     | الشاي والبن والكاكاو   |  |         |
| BLACK PEPPER           | -2.7317      | 0.9674                    | 0.6067         | 0.8698                     | فلفل أسود              |  |         |
| BIAZAR                 | -4.1370      | 1.3477                    | 0.9281         | 0.8488                     | بزار وكركم ومسمر       |  |         |
| CARDAMON (HALL)        | -0.7124      | 0.7595                    | 0.3127         | 0.9371                     | هيل                    |  |         |
| ZAAFRAN                | -2.9964      | 1.0235                    | 0.7314         | 0.8398                     | زعفران                 |  |         |
| SALT                   | -2.7548      | 0.9872                    | 0.8488         | 0.7893                     | ملح طعام               |  |         |
| SPICES & SALT          | -0.8323      | 0.8265                    | 0.2678         | 0.9596                     | التوابل وملح الطعام    |  |         |
| SOFT DRINKS            | -0.2335      | 0.5265                    | 0.2873         | 0.8967                     | مياه غازية             |  |         |
| MINERAL WATER          | -1.0198      | 0.6174                    | 0.5090         | 0.8017                     | مياه معدنية            |  |         |
| JUICES                 | -0.5889      | 0.6046                    | 0.3566         | 0.8823                     | عصير بأنواعه           |  |         |
| BEVERAGES              | 0.0258       | 0.5593                    | 0.3083         | 0.8949                     | مشروبات ومرطبات أخرى   |  |         |

مروونات الانفاق على بعض السلع والخدمات المختارة ( بالريال القطري )

EXPENDITURE ELASTICITIES ON SELECTED COMMODITIES AND SERVICES IN Q. R.

| TABLE 33 |                            | (QATARIS)  |                 |                  | (قطريون)         |   | جدول ٣٣                    |
|----------|----------------------------|------------|-----------------|------------------|------------------|---|----------------------------|
| I        | I                          | I ثابت     | I معامل المرونة | I الخطا المعياري | I معامل الارتباط | I | I                          |
| I        | I                          | I CONSTANT | I COEFFICIENT   | I STANDARD       | I COEFFICIENT    | I | I السلع والخدمات           |
| I        | I                          | I (α)      | I OF ELASTICITY | I ERROR          | I OF CORRELATION | I | I                          |
| I        | I                          | I          | I (β)           | I (Sβ)           | I (R)            | I | I                          |
| I        | I                          | I          | I               | I                | I                | I | I زيتون                    |
| I        | I OLIVE                    | I -2.6241  | I 0.9764        | I 0.7522         | I 0.8205         | I | I                          |
| I        | I                          | I          | I               | I                | I                | I | I                          |
| I        | I INFANT FOOD              | I -3.0072  | I 1.1351        | I 0.4838         | I 0.9331         | I | I مأكولات أطفال            |
| I        | I                          | I          | I               | I                | I                | I | I                          |
| I        | I READY MADE FOOD          | I -1.0097  | I 0.7853        | I 0.5030         | I 0.8653         | I | I وجبات خارج المنزل        |
| I        | I                          | I          | I               | I                | I                | I | I                          |
| I        | I OTHER FOOD               | I -1.2335  | I 0.8821        | I 0.4289         | I 0.9154         | I | I اطعمة اخرى مماثلة        |
| I        | I                          | I          | I               | I                | I                | I | I                          |
| I        | I IT. FOOD, BEV. & TOBACCO | I 1.4104   | I 0.5645        | I 0.2060         | I 0.9496         | I | I الطعام والشراب والتبغ    |
| I        | I                          | I          | I               | I                | I                | I | I السلع الاستهلاكية الأخرى |
| I        | I                          | I          | I               | I                | I                | I | I                          |
| I        | I SOAPS                    | I -0.8796  | I 0.5829        | I 0.2732         | I 0.9207         | I | I صابون غسيل               |
| I        | I                          | I          | I               | I                | I                | I | I                          |
| I        | I PAPER TISSUES            | I -1.4036  | I 0.6225        | I 0.2667         | I 0.9324         | I | I محارم ورقية              |
| I        | I                          | I          | I               | I                | I                | I | I                          |
| I        | I INSECTICIDES             | I -2.9107  | I 1.0110        | I 0.3691         | I 0.9496         | I | I مبيدات حشرية             |
| I        | I                          | I          | I               | I                | I                | I | I                          |
| I        | I CLEANING MATERIALS       | I -0.8853  | I 0.6687        | I 0.2381         | I 0.9518         | I | I مواد التنظيف المنزلية    |
| I        | I                          | I          | I               | I                | I                | I | I                          |
| I        | I TOOTH PASTE              | I -3.7106  | I 1.1359        | I 0.8518         | I 0.8276         | I | I معجون اسنان              |
| I        | I                          | I          | I               | I                | I                | I | I                          |
| I        | I TOILET SOAP              | I -2.1020  | I 0.7680        | I 0.5487         | I 0.8399         | I | I صابون تواليت             |
| I        | I                          | I          | I               | I                | I                | I | I                          |
| I        | I COLOGNE & PERFUME        | I -2.6301  | I 1.0989        | I 0.6915         | I 0.8691         | I | I كلونيا و عطور            |
| I        | I                          | I          | I               | I                | I                | I | I                          |
| I        | I SHAMBO                   | I -3.0746  | I 1.0501        | I 0.5520         | I 0.9031         | I | I شامبو                    |
| I        | I                          | I          | I               | I                | I                | I | I                          |
| I        | I PERSONAL CARE ITEMS      | I -2.2689  | I 1.0663        | I 0.6304         | I 0.8818         | I | I مواد العناية الشخصية     |
| I        | I                          | I          | I               | I                | I                | I | I                          |
| I        | I IT. OTHER CONS. GOODS    | I -1.2492  | I 0.8814        | I 0.4292         | I 0.9152         | I | I السلع الاستهلاكية الأخرى |
| I        | I                          | I          | I               | I                | I                | I | I                          |
| I        | I                          | I          | I               | I                | I                | I | I الخدمات                  |
| I        | I                          | I          | I               | I                | I                | I | I                          |
| I        | I PHYSICIANS FEES          | I -2.0578  | I 0.7130        | I 0.7071         | I 0.7444         | I | I اتعاب طبيب               |
| I        | I                          | I          | I               | I                | I                | I | I                          |
| I        | I MEDICAL EXPENSES         | I -3.6783  | I 1.1864        | I 1.0579         | I 0.7784         | I | I أدوية ومواد طبية         |
| I        | I                          | I          | I               | I                | I                | I | I                          |
| I        | I TOURISM EXPENSES         | I -7.7829  | I 2.3005        | I 1.5562         | I 0.8530         | I | I مصاريف سياحة             |

مرونيات الإنفاق على بعض السلع والخدمات المختارة ( بالريال القطري )

EXPENDITURE ELASTICITIES ON SELECTED COMMODITIES AND SERVICES IN Q. R.

| TABLE 33               |   | (QATARIS)    |               |                | (قطريون)       |   | جدول ٣٣        |
|------------------------|---|--------------|---------------|----------------|----------------|---|----------------|
| I                      | I | ثابت         | معامل المرونة | الخطا المعياري | معامل الارتباط | I | I              |
| I                      | I | CONSTANT     | COEFFICIENT   | STANDARD       | COEFFICIENT    | I | I              |
| I                      | I | ( $\alpha$ ) | OF ELASTICITY | ERROR          | OF CORRELATION | I | I              |
| I                      | I |              | ( $\beta$ )   | (S $\beta$ )   | (R)            | I | I              |
| COMMODITIES & SERVICES |   |              |               |                |                |   | السلع والخدمات |
| I                      | I | -3.8275      | 1.3325        | 0.5886         | 0.9286         | I | I              |
| I                      | I |              |               |                |                | I | I              |
| I                      | I | -5.4271      | 1.8603        | 0.6448         | 0.9542         | I | I              |
| I                      | I |              |               |                |                | I | I              |
| I                      | I | -4.2758      | 1.3138        | 0.8421         | 0.8651         | I | I              |
| I                      | I |              |               |                |                | I | I              |
| I                      | I | -3.8079      | 1.3808        | 1.2209         | 0.7809         | I | I              |
| I                      | I |              |               |                |                | I | I              |
| I                      | I | -3.6988      | 1.4522        | 0.5090         | 0.9532         | I | I              |
| I                      | I |              |               |                |                | I | I              |
| I                      | I | -2.1420      | 1.0950        | 0.3402         | 0.9627         | I | I              |
| I                      | I |              |               |                |                | I | I              |
| I                      | I | -2.0550      | 1.1614        | 0.4422         | 0.9455         | I | I              |
| I                      | I |              |               |                |                | I | I              |
| I                      | I | -2.6237      | 0.8420        | 0.7111         | 0.7947         | I | I              |
| I                      | I |              |               |                |                | I | I              |
| I                      | I | -3.0242      | 1.2672        | 0.5470         | 0.9315         | I | I              |
| I                      | I |              |               |                |                | I | I              |
| I                      | I | -2.5365      | 0.9618        | 0.7235         | 0.8268         | I | I              |
| I                      | I |              |               |                |                | I | I              |
| I                      | I | -3.7202      | 1.5724        | 0.7624         | 0.9158         | I | I              |
| I                      | I |              |               |                |                | I | I              |
| I                      | I | -2.8890      | 1.4178        | 0.4765         | 0.9568         | I | I              |
| I                      | I |              |               |                |                | I | I              |
| I                      | I | -2.3313      | 1.3575        | 0.3694         | 0.9710         | I | I              |
| I                      | I |              |               |                |                | I | I              |
| I                      | I |              |               |                |                | I | I              |
| I                      | I | -1.3559      | 0.8898        | 0.7464         | 0.7967         | I | I              |
| I                      | I |              |               |                |                | I | I              |
| I                      | I | -5.6427      | 2.0078        | 0.8727         | 0.9307         | I | I              |
| I                      | I |              |               |                |                | I | I              |
| I                      | I | -5.1866      | 1.7090        | 0.7151         | 0.9352         | I | I              |
| I                      | I |              |               |                |                | I | I              |
| I                      | I | -2.8355      | 1.3916        | 0.3410         | 0.9763         | I | I              |
| I                      | I |              |               |                |                | I | I              |
| I                      | I |              |               |                |                | I | I              |
| I                      | I |              |               |                |                | I | I              |
| I                      | I |              |               |                |                | I | I              |
| I                      | I | -3.6613      | 1.3245        | 0.6684         | 0.9097         | I | I              |
| I                      | I |              |               |                |                | I | I              |



مرونة الانفاق على بعض السلع والخدمات المختارة ( بالريال القطري )

EXPENDITURE ELASTICITIES ON SELECTED COMMODITIES AND SERVICES IN Q. R.

| TABLE 33               |               | (QATARIS)     |                |                | (قطريون)                  |   | جدول ٣٣ |
|------------------------|---------------|---------------|----------------|----------------|---------------------------|---|---------|
| I                      | I             | I             | I              | I              | I                         | I | I       |
| I                      | I             | I             | I              | I              | I                         | I | I       |
| I                      | I             | I             | I              | I              | I                         | I | I       |
| I                      | I             | I             | I              | I              | I                         | I | I       |
| I                      | I             | I             | I              | I              | I                         | I | I       |
| COMMODITIES & SERVICES | ثابت          | معامل المرونة | الخطا المعياري | معامل الارتباط | السلع والخدمات            |   |         |
| ( $\infty$ )           | CONSTANT      | COEFFICIENT   | STANDARD       | COEFFICIENT    |                           |   |         |
|                        | OF ELASTICITY | OF ELASTICITY | ERROR          | OF CORRELATION |                           |   |         |
|                        | ( $\infty$ )  | ( $B$ )       | ( $S B$ )      | ( $R$ )        |                           |   |         |
| FEMALE CLOTHES         | -4.8330       | 1.7027        | 0.6611         | 0.9435         | ملابس جاهزة للسيدات       |   |         |
| CHILDREN CLOTHES       | -3.6206       | 1.3255        | 0.7450         | 0.8914         | ملابس جاهزة للأطفال       |   |         |
| MEN FOOTWEAR           | -5.0364       | 1.5936        | 0.5472         | 0.9550         | احذية للرجال              |   |         |
| WOMEN FOOTWEAR         | -3.8904       | 1.3477        | 0.5271         | 0.9428         | احذية للسيدات             |   |         |
| CHILDREN FOOTWEAR      | -3.9942       | 1.2653        | 0.7755         | 0.8746         | احذية للأطفال             |   |         |
| CLOTHING & FOOTWEAR    | -3.7104       | 1.5647        | 0.6732         | 0.9319         | الاقمشة والملابس والاحذية |   |         |
| SHEETS                 | -3.6689       | 1.2340        | 0.7474         | 0.8770         | الشراشف                   |   |         |
| TOWELS                 | -3.0178       | 0.9750        | 0.6276         | 0.8642         | المناشف                   |   |         |
| BLANKETS               | -2.9666       | 1.1344        | 0.8691         | 0.8219         | البطاطين                  |   |         |
| SHEETS & TOWELS        | -3.9121       | 1.4379        | 0.7867         | 0.8962         | الشراشف والمناشف          |   |         |
| COOKING POTS           | -3.3668       | 1.0903        | 0.5740         | 0.9028         | اواني المطبخ              |   |         |
| OTHERS                 | -3.9643       | 1.2500        | 0.7358         | 0.8827         | ادوات منزلية اخرى         |   |         |
| HOUSEHOLD UTENSILS     | -3.9233       | 1.3570        | 0.5272         | 0.9434         | الالوان المنزلية          |   |         |
| IT. SEMI-DURABLE GOODS | -3.8085       | 1.6155        | 0.7371         | 0.9244         | السلع نصف المعمرة         |   |         |
| BED ROOMS              | -4.7233       | 1.6304        | 1.2004         | 0.8323         | غرف نوم                   |   |         |
| CARPETS                | -4.1316       | 1.4860        | 0.9039         | 0.8762         | سجاد                      |   |         |
| CURTAINS               | -4.2614       | 1.3428        | 1.1532         | 0.7897         | ستائر                     |   |         |
| FURNITURE & FITTINGS   | -5.1890       | 1.8716        | 0.9411         | 0.9103         | الاثاث وملحقاته           |   |         |
| AIR CONDITIONS         | -1.8233       | 0.9563        | 0.5635         | 0.8825         | اجهزة التكييف             |   |         |

مروونات الانفاق على بعض السلع والخدمات المختارة ( بالريال القطري )

EXPENDITURE ELASTICITIES ON SELECTED COMMODITIES AND SERVICES IN Q. R.

| TABLE 33               | (QATARIS)                        |  |   |  | (قطريون)                            | جدول ٣٣ |
|------------------------|----------------------------------|--|---|--|-------------------------------------|---------|
| COMMODITIES & SERVICES | ثابت<br>CONSTANT<br>( $\alpha$ ) | معامل المرونة<br>COEFFICIENT<br>OF ELASTICITY<br>( $\beta$ ) | الخطا المعياري<br>STANDARD<br>ERROR<br>( $S\beta$ ) | معامل الارتباط<br>COEFFICIENT<br>OF CORRELATION<br>( $R$ ) | السلع والخدمات                      |         |
| REFRIGERATORS          | -4.3698                          | 1.4770   | 0.7197  | 0.9151   | الثلاجات                            |         |
| T.V. & VEDIOES         | -2.9975                          | 1.1843   | 1.1816  | 0.7424   | التلفزيونات والفيديو                |         |
| ELECTRICAL APPLIANCES  | -1.9836                          | 1.1150   | 0.4915  | 0.9289   | أدوات كهربائية                      |         |
| PRIVATE CARS           | -11.7342                         | 3.5204   | 1.5386  | 0.9300   | السيارات الخاصة                     |         |
| PRIVATE CARS & OTHERS  | -11.6660                         | 3.5068   | 1.4855  | 0.9338   | السيارات الخاصة ووسائل النقل الأخرى |         |
| JEWELRY                | -8.0314                          | 2.5583   | 0.8412  | 0.9585   | حلي ومجوهرات                        |         |
| PERSONAL EFFECTS       | -6.9893                          | 2.3509   | 0.6950  | 0.9661   | المقتنيات الشخصية                   |         |
| IT. DURABLE GOODS      | -5.0088                          | 2.0448   | 0.3208  | 0.9901   | السلع المعمرة                       |         |
| INSURANCE PREMIUM      | -5.6289                          | 1.7685   | 1.2742  | 0.8378   | بوالص تأمين                         |         |
| OTHER PAYMENTS         | -3.8785                          | 1.5262   | 0.7423  | 0.9153   | مدفوعات أخرى                        |         |
| IT. OTHER PAYMENTS     | -3.8785                          | 1.5262   | 0.7423  | 0.9153   | مدفوعات أخرى                        |         |

مرونات الإنفاق على بعض السلع والخدمات المختارة (بالريال القطري)

EXPENDITURE ELASTICITIES ON SELECTED COMMODITIES AND SERVICES IN Q. R.

| TABLE 33                 |              | (NON-QATARIS) |          | (غير قطريين)   |                   | جدول ٣٣ |
|--------------------------|--------------|---------------|----------|----------------|-------------------|---------|
| I                        | I            | I             | I        | I              | I                 | I       |
| I                        | I            | I             | I        | I              | I                 | I       |
| I                        | I            | I             | I        | I              | I                 | I       |
| I                        | I            | I             | I        | I              | I                 | I       |
| I                        | I            | I             | I        | I              | I                 | I       |
| ( COMMODITIES & SERVICES | CONSTANT     | COEFFICIENT   | STANDARD | COEFFICIENT    | السلع والخدمات    |         |
|                          | ( $\alpha$ ) | OF ELASTICITY | ERROR    | OF CORRELATION |                   |         |
|                          |              | ( $\beta$ )   | ( $SB$ ) | ( $R$ )        |                   |         |
| RICE                     | -0.3401      | 0.6216        | 0.3502   | 0.8910         | الأرز             |         |
| BISCUITS                 | -0.0856      | 0.4219        | 0.4006   | 0.7586         | البسكويت وأنواعه  |         |
| CUSTARD/SAGO...          | -1.0363      | 0.5504        | 0.4947   | 0.7759         | الكستر والساجو    |         |
| CEREAL & CER. PRODUCTS   | 0.7017       | 0.4635        | 0.2227   | 0.9171         | الحبوب ومشتقاتها  |         |
| FRESH MUTTON             | 0.4442       | 0.5037        | 0.2655   | 0.9026         | لحم غنم طازج      |         |
| CHICKEN                  | 0.2552       | 0.4725        | 0.3311   | 0.8446         | لحم دواجن طازجة   |         |
| FISH                     | -0.0901      | 0.5310        | 0.2846   | 0.8998         | لحم اسماك طازجة   |         |
| EGG                      | 0.3717       | 0.3718        | 0.3089   | 0.7995         | بيض               |         |
| MEAT & EGG               | 0.9492       | 0.4823        | 0.2702   | 0.8920         | اللحوم والبيض     |         |
| CHICK PEAS               | -1.8993      | 0.7125        | 0.4926   | 0.8479         | حمص جاف           |         |
| DRY PULSES               | -0.5527      | 0.5831        | 0.3847   | 0.8587         | بقول جافة         |         |
| OLIVE OIL                | -2.5127      | 1.0449        | 0.5295   | 0.9090         | زيت زيتون         |         |
| MARGARINE                | -1.4549      | 0.7343        | 0.3293   | 0.9267         | سمن نباتي         |         |
| OIL & FATS               | -0.1796      | 0.5963        | 0.2768   | 0.9220         | زيوت ودهون        |         |
| CONDENSED MILK           | -0.9463      | 0.6129        | 0.5004   | 0.8044         | حليب مركز         |         |
| YOGHURT                  | -0.2563      | 0.3919        | 0.2462   | 0.8694         | روب ( زبادي )     |         |
| BUTTER                   | -0.3431      | 0.4657        | 0.4624   | 0.7439         | زبدة              |         |
| CHEESE                   | 0.1237       | 0.4221        | 0.3613   | 0.7907         | جبنة بأنواعها     |         |
| MILK & MILK PRODUCTS     | 0.7158       | 0.4385        | 0.2287   | 0.9044         | الألبان ومشتقاتها |         |

مرونيات الانفاق على بعض السلع والخدمات المختارة ( بالريال القطري )

EXPENDITURE ELASTICITIES ON SELECTED COMMODITIES AND SERVICES IN Q. R.

| TABLE 33               |                          | (NON-QATARIS)                           |                               |  | ( غير قطريين )     |  | جدول ٣٣ |
|------------------------|--------------------------|---|-------------------------------|--|--------------------|--|---------|
| COMMODITIES & SERVICES | CONSTANT<br>( $\infty$ ) | COEFFICIENT<br>OF ELASTICITY<br>( $B$ ) | STANDARD<br>ERROR<br>( $SB$ ) | COEFFICIENT<br>OF CORRELATION<br>( $R$ ) | السلع والخدمات     |  |         |
| MARROW                 | -1.0850                  | 0.6198                                  | 0.4531                        | 0.8341                                   | كوسة               |  |         |
| OKRA                   | -0.9298                  | 0.5506                                  | 0.5117                        | 0.7655                                   | بامية              |  |         |
| ONIONS                 | -0.2659                  | 0.4551                                  | 0.2658                        | 0.8842                                   | بصل جاف            |  |         |
| CUCUMBER               | -0.0291                  | 0.3821                                  | 0.3025                        | 0.8130                                   | خيار               |  |         |
| BOTATOES               | -0.5283                  | 0.5541                                  | 0.4682                        | 0.7945                                   | بطاطس              |  |         |
| FRESH VEGETABLES       | -0.3544                  | 0.5842                                  | 0.3323                        | 0.8892                                   | خضروات طازجة       |  |         |
| VEGETABLES & ROOTS     | 0.5979                   | 0.4909                                  | 0.2103                        | 0.9324                                   | الخضروات والجزور : |  |         |
| ORANGES                | -0.1177                  | 0.5271                                  | 0.3136                        | 0.8806                                   | برتقال             |  |         |
| BANANA                 | 0.1507                   | 0.3951                                  | 0.2416                        | 0.8751                                   | موز                |  |         |
| APPLES                 | 0.3203                   | 0.4040                                  | 0.2351                        | 0.8848                                   | تفاح               |  |         |
| WATER MILLON           | -1.7353                  | 0.7944                                  | 0.6744                        | 0.7931                                   | بطيخ وشمام         |  |         |
| GRAPES                 | -1.2357                  | 0.6936                                  | 0.4973                        | 0.8390                                   | عنب                |  |         |
| FRESH FRUITS           | -1.2866                  | 0.7274                                  | 0.3740                        | 0.9068                                   | فواكه اخرى طازجة   |  |         |
| NUTS                   | -1.8497                  | 0.8618                                  | 0.3583                        | 0.9360                                   | مكسرات بانواعها    |  |         |
| FRUITS & NUTS          | 0.2816                   | 0.5840                                  | 0.2267                        | 0.9435                                   | فواكه ومكسرات      |  |         |
| SUGAR                  | -0.4160                  | 0.5466                                  | 0.3784                        | 0.8475                                   | السكر              |  |         |
| CHOCOLATE              | -0.8539                  | 0.5453                                  | 0.5314                        | 0.7501                                   | شوكلاته            |  |         |
| HONEY                  | -0.4572                  | 0.4380                                  | 0.4366                        | 0.7426                                   | العسل بانواعه      |  |         |
| MARMALADE              | -0.8435                  | 0.5053                                  | 0.4681                        | 0.7664                                   | المربي بانواعها    |  |         |
| SUGAR & SUGAR PRODUCTS | 0.0966                   | 0.5091                                  | 0.3228                        | 0.8675                                   | السكر ومشتقاته     |  |         |

مرونة الانفاق على بعض السلع والخدمات المختارة ( بالريال القطري )

EXPENDITURE ELASTICITIES ON SELECTED COMMODITIES AND SERVICES IN Q. R.

| TABLE 33                 |                          | (NON-QATARIS)                               |                                   |  | ( غير قطريين )        |  | جدول ٣٣ |
|--------------------------|--------------------------|---|-----------------------------------|--|-----------------------|--|---------|
| COMMODITIES & SERVICES   | CONSTANT<br>( $\infty$ ) | COEFFICIENT<br>OF ELASTICITY<br>( $\beta$ ) | STANDARD<br>ERROR<br>( $S\beta$ ) | COEFFICIENT<br>OF CORRELATION<br>( $R$ ) | السلع والخدمات        |  |         |
| TEA                      | -0.1232                  | 0.4666                                      | 0.3692                            | 0.8132                                   | الشاي                 |  |         |
| GREEN COFFEE             | -1.5817                  | 0.6994                                      | 0.6458                            | 0.7675                                   | البن الاخضر           |  |         |
| GRINDED COFFEE           | -0.6473                  | 0.4870                                      | 0.4220                            | 0.7870                                   | البن المحمص والمطحون  |  |         |
| TEA , COFFEE & COCOA     | -0.1092                  | 0.5272                                      | 0.2971                            | 0.8909                                   | الشاي والبن والكاكاو  |  |         |
| BLACK PEPPER             | -1.3628                  | 0.5897                                      | 0.4204                            | 0.8404                                   | فلفل اسود             |  |         |
| CARDAMON(HALL)           | -1.8109                  | 0.8187                                      | 0.6427                            | 0.8153                                   | هيل                   |  |         |
| ZAAFRAN                  | -2.8464                  | 0.7428                                      | 0.6337                            | 0.7917                                   | زعفران                |  |         |
| SPICES & SALT            | -0.9284                  | 0.7010                                      | 0.3066                            | 0.9299                                   | التوابل وملح الطعام   |  |         |
| JUICES                   | 0.0850                   | 0.3853                                      | 0.2998                            | 0.8178                                   | عصير بانواعه          |  |         |
| BEVERAGES                | 0.5442                   | 0.4121                                      | 0.3315                            | 0.8086                                   | مشروبات ومرطبات اخرى  |  |         |
| CIGARETTES               | 0.1846                   | 0.4289                                      | 0.2623                            | 0.8750                                   | سجاير                 |  |         |
| TOBACCO PRODUCTS         | 0.0482                   | 0.4756                                      | 0.2910                            | 0.8749                                   | التبغ ومنتجاته        |  |         |
| READY MADE FOOD          | -0.1847                  | 0.6019                                      | 0.3785                            | 0.8692                                   | وجبات خارج المنزل     |  |         |
| OTHER FOOD               | 0.0120                   | 0.5833                                      | 0.2864                            | 0.9139                                   | اطعمه اخرى مماثلة     |  |         |
| IT. FOOD, BEV. & TOBACCO | 1.4527                   | 0.5139                                      | 0.1916                            | 0.9476                                   | الطعام والشراب والتبغ |  |         |
| ELECTRICITY              | -1.7756                  | 0.9249                                      | 0.4507                            | 0.9150                                   | الكهرباء              |  |         |
| WATER                    | -3.7165                  | 1.2990                                      | 0.7114                            | 0.8961                                   | الماء                 |  |         |
| FUEL & WATER             | -1.9163                  | 1.0034                                      | 0.4249                            | 0.9338                                   | الوقود والماء         |  |         |
| PAPER TISSUES            | -1.6397                  | 0.6631                                      | 0.2278                            | 0.9550                                   | محارم ورقية           |  |         |

١١٢

مرونة الانفاق على بعض السلع والخدمات المختارة ( بالريال القطري )

EXPENDITURE ELASTICITIES ON SELECTED COMMODITIES AND SERVICES IN Q. R.

TABLE 33

(NON-QATARIS)

( غير قطريين )

جدول ٣٣

| COMMODITIES & SERVICES  | CONSTANT<br>( $\alpha$ ) | COEFFICIENT<br>OF ELASTICITY<br>( $\beta$ ) | STANDARD<br>ERROR<br>( $S\beta$ ) | COEFFICIENT<br>OF CORRELATION<br>( $R$ ) | السلع والخدمات              |
|-------------------------|--------------------------|---|-----------------------------------|--|-----------------------------|
| INSECTICIDES            | -0.9403                  | 0.4498                                      | 0.2656                            | 0.8821                                   | مبيدات حشرية                |
| CLEANING MATERIALS      | -0.2701                  | 0.4811                                      | 0.2672                            | 0.8936                                   | مواد النظافة المنزلية       |
| TOOTH PASTE             | -1.5872                  | 0.5900                                      | 0.3262                            | 0.8944                                   | معجون اسنان                 |
| SHAVING PASTE           | -1.7602                  | 0.5337                                      | 0.4084                            | 0.8223                                   | معجون حلاقة                 |
| COLOGNE & PERFUME       | -1.9638                  | 0.8410                                      | 0.4846                            | 0.8868                                   | كلونيا و عطور               |
| SHAMBO                  | -1.3125                  | 0.5725                                      | 0.2064                            | 0.9507                                   | شامبو                       |
| PERSONAL CARE ITEMS     | -0.9774                  | 0.6898                                      | 0.2778                            | 0.9396                                   | مواد العناية الشخصية        |
| IT. OTHER CONS. GOODS   | -0.7938                  | 0.7920                                      | 0.2879                            | 0.9500                                   | السلع الاستهلاكية الأخرى    |
| PHYSICIANS FEES         | -3.0078                  | 0.9127                                      | 0.7097                            | 0.8179                                   | اتعاب طبيب                  |
| BOOKS, MAGAZINES, ...   | -0.5556                  | 0.4578                                      | 0.2875                            | 0.8695                                   | الكتب والصحف والمجلات       |
| CHILDREN TOYS           | -1.5613                  | 0.7129                                      | 0.5266                            | 0.8315                                   | لعاب اطفال                  |
| CULTURAL & ENTERT. EXP. | -3.0425                  | 1.2889                                      | 1.0950                            | 0.7929                                   | الخدمات الثقافية والترفيهية |
| SCHOOL FEES             | -3.7931                  | 1.4421                                      | 1.2349                            | 0.7906                                   | مصرفات مدرسية               |
| EDUCATIONAL EXPENSES    | -3.8868                  | 1.5378                                      | 0.7482                            | 0.9153                                   | خدمات تعليمية               |
| CAR EXPENSES            | -1.9787                  | 1.0284                                      | 0.6703                            | 0.8614                                   | اجرة تاكسي                  |
| TELEPHONE BILLS         | -2.4032                  | 1.1784                                      | 0.3257                            | 0.9701                                   | نفقات بريد و برق            |
| TRANSPORT & COMMUNIC.   | -1.8726                  | 1.1178                                      | 0.2758                            | 0.9760                                   | خدمات نقل و مواصلات         |
| HAIR DRESSING CHAR.     | -2.3207                  | 0.8728                                      | 0.3126                            | 0.9513                                   | اجور حلاقة و تجميل و كوافير |
| TAILORING COST          | -2.6261                  | 1.0892                                      | 0.5107                            | 0.9206                                   | اجور تفصيل ملابس            |

مرونة الانفاق على بعض السلع والخدمات المختارة ( بالريال القطري )

EXPENDITURE ELASTICITIES ON SELECTED COMMODITIES AND SERVICES IN Q. R.

| TABLE 33                       |                          | (NON-QATARIS)                               |                                   |  | ( غير قطريين )                   |  | جدول ٣٣ |
|--------------------------------|--------------------------|---|-----------------------------------|--|----------------------------------|--|---------|
| COMMODITIES & SERVICES         | CONSTANT<br>( $\alpha$ ) | COEFFICIENT<br>OF ELASTICITY<br>( $\beta$ ) | STANDARD<br>ERROR<br>( $S\beta$ ) | COEFFICIENT<br>OF CORRELATION<br>( $R$ ) | السلع والخدمات                   |  |         |
| WASHING & IRONING              | -1.7375                  | 0.7598                                      | 0.5092                            | 0.8552                                   | نفقات غسل وكي                    |  |         |
| OTHER SERVICES                 | -2.1982                  | 1.1205                                      | 0.4973                            | 0.9280                                   | خدمات أخرى                       |  |         |
| <b>IT. SERVICES</b>            | <b>-2.1023</b>           | <b>1.2781</b>                               | <b>0.3348</b>                     | <b>0.9731</b>                            | <b>الخدمات</b>                   |  |         |
| RENT                           | -0.1611                  | 0.7791                                      | 0.7489                            | 0.7546                                   | الإيجار                          |  |         |
| MAINTENANCES                   | -4.7983                  | 1.7383                                      | 0.8503                            | 0.9145                                   | الصيانة العامة                   |  |         |
| HOUSING EXPENSES               | -0.9438                  | 1.0114                                      | 0.5981                            | 0.8818                                   | نفقات سكنية                      |  |         |
| <b>IT. HOUSING EXPENSES</b>    | <b>-0.9438</b>           | <b>1.0114</b>                               | <b>0.5981</b>                     | <b>0.8818</b>                            | <b>السكن ومستلزماته</b>          |  |         |
| MALE CLOTHES                   | -3.4267                  | 1.3604                                      | 0.4852                            | 0.9517                                   | ملابس جاهزة للرجال               |  |         |
| FEMALE CLOTHES                 | -4.3848                  | 1.6434                                      | 0.3594                            | 0.9810                                   | ملابس جاهزة للنساء               |  |         |
| CHILDREN CLOTHES               | -3.3375                  | 1.3187                                      | 0.3673                            | 0.9697                                   | ملابس جاهزة للأطفال              |  |         |
| FABRICS                        | -2.5139                  | 1.0659                                      | 0.5508                            | 0.9059                                   | اقمشة للتفصيل                    |  |         |
| <b>CLOTHING &amp; FOOTWEAR</b> | <b>-2.9621</b>           | <b>1.4135</b>                               | <b>0.2017</b>                     | <b>0.9918</b>                            | <b>الاقمشة والملابس والأحذية</b> |  |         |
| SHEETS                         | -3.2329                  | 1.1745                                      | 0.2270                            | 0.9851                                   | الشراشف                          |  |         |
| TOWELS                         | -3.5261                  | 1.1319                                      | 0.6234                            | 0.8951                                   | المناشف                          |  |         |
| BLANKETS                       | -1.9433                  | 0.8691                                      | 0.5367                            | 0.8731                                   | البطاطين                         |  |         |
| <b>SHEETS &amp; TOWELS</b>     | <b>-2.2501</b>           | <b>1.0367</b>                               | <b>0.3598</b>                     | <b>0.9541</b>                            | <b>الشراشف والمناشف</b>          |  |         |
| COOKING POTS                   | -3.8259                  | 1.2977                                      | 0.4472                            | 0.9547                                   | حلق وطواجن                       |  |         |
| FORKS, KNIFES, ...             | -5.6004                  | 1.5627                                      | 0.3789                            | 0.9768                                   | ملاعق وشوك وسكاكين               |  |         |

مروانات الانفاق على بعض السلع والخدمات المختارة ( بالريال القطري )

EXPENDITURE ELASTICITIES ON SELECTED COMMODITIES AND SERVICES IN Q. R.

TABLE 33

(NON-QATARIS)

( غير قطريين )

جدول ٣٣

| COMMODITIES & SERVICES        | CONSTANT OF ELASTICITY ( $\alpha$ ) | COEFFICIENT OF ELASTICITY ( $\beta$ ) | STANDARD ERROR ( $S\beta$ ) | COEFFICIENT OF CORRELATION ( $R$ ) | السلع والخدمات              |
|-------------------------------|-------------------------------------|---------------------------------------|-----------------------------|------------------------------------|-----------------------------|
| DISHES                        | -3.2892                             | 1.0404                                | 0.6201                      | 0.8802                             | اطباق - صحون - اكل          |
| CUPS                          | -3.3923                             | 1.0808                                | 0.5589                      | 0.9058                             | اكواب وكاسات شاي            |
| HOUSEHOLD UTENSILS            | -3.2502                             | 1.2599                                | 0.2650                      | 0.9824                             | الأواني المنزلية            |
| <b>IT. SEMI-DURABLE GOODS</b> | <b>-2.5401</b>                      | <b>1.3365</b>                         | <b>0.1897</b>               | <b>0.9919</b>                      | <b>السلع نصف المعمرة</b>    |
| BED ROOMS                     | -5.5270                             | 1.8245                                | 0.9479                      | 0.9050                             | غرف نوم                     |
| FURNITURE & FITTINGS          | -2.9603                             | 1.3030                                | 0.7556                      | 0.8856                             | الأثاث وملحقاته             |
| AIR CONDITIONS                | -2.4559                             | 1.0724                                | 0.5930                      | 0.8944                             | أجهزة تكييف                 |
| T.V. & VEDIOES                | -1.3036                             | 0.8342                                | 0.6312                      | 0.8252                             | التلفزيونات والفيديو        |
| ELECTRICAL APPLIANCES         | -0.9637                             | 0.8770                                | 0.2429                      | 0.9700                             | الأجهزة والمعدات الكهربائية |
| PRIVATE CARS                  | -7.8996                             | 2.6486                                | 0.9757                      | 0.9487                             | السيارات الخاصة             |
| PRIVATE CARS & OTHERS         | -8.6718                             | 2.8367                                | 1.1021                      | 0.9434                             | سيارات ووسائل نقل أخرى      |
| JEWELRY                       | -5.8554                             | 2.0476                                | 0.7506                      | 0.9492                             | حلي ومجوهرات                |
| PERSONAL EFFECTS              | -4.7592                             | 1.8291                                | 0.4525                      | 0.9759                             | مقتنيات شخصية               |
| <b>IT. DURABLE GOODS</b>      | <b>-3.1320</b>                      | <b>1.5936</b>                         | <b>0.2415</b>               | <b>0.9907</b>                      | <b>السلع المعمرة</b>        |
| INSURANCE PREMIUM             | -3.7434                             | 1.3986                                | 1.2033                      | 0.7892                             | بوالص تامين                 |
| ZAKAT                         | -9.8450                             | 2.8263                                | 1.3824                      | 0.9145                             | الزكاة                      |
| TRANSFERS                     | -6.4839                             | 2.2992                                | 0.6720                      | 0.9668                             | تحويلات خارجية              |
| GIFTS                         | -2.9869                             | 1.1660                                | 0.8488                      | 0.8352                             | منح وهدايا                  |





مرونة الانفاق على بعض السلع والخدمات المختارة ( بالريال القطري )

EXPENDITURE ELASTICITIES ON SELECTED COMMODITIES AND SERVICES IN Q. R.

TABLE 33

(QATARIS & NON-QATARIS)

( قطريون وغير قطريين )

جدول ٣٣

| COMMODITIES & SERVICES | ثابت<br>( $\alpha$ ) | معامل المرونة<br>( $\beta$ ) | الخطا المعياري<br>STANDARD<br>ERROR<br>( $S\beta$ ) | معامل الارتباط<br>COEFFICIENT<br>OF CORRELATION<br>( $R$ ) | السلع والخدمات     |
|------------------------|----------------------|------------------------------|---|--|--------------------|
| RICE                   | -0.4412              | 0.7080                       | 0.3218  | 0.9249   | الارز              |
| WHEAT FLOUR            | -0.0775              | 0.3622                       | 0.3274  | 0.7742   | دقيق القمح         |
| MACARONI               | 0.1529               | 0.3619                       | 0.3464  | 0.7561   | المعكرونة والشعرية |
| BREAD                  | 0.7682               | 0.2741                       | 0.1921  | 0.8446   | الخبز بأنواعه      |
| BISCUITS               | 0.0834               | 0.3815                       | 0.3088  | 0.8069   | البسكويت بأنواعه   |
| CUSTARD, SAGO...       | -0.7850              | 0.5057                       | 0.4760  | 0.7614   | الكستر والساجو     |
| CEREAL & CER. PRODUCTS | 0.6213               | 0.5166                       | 0.2393  | 0.9223   | الحبوب ومشتقاتها   |
| FRESH MUTTON           | -0.2417              | 0.7306                       | 0.2510  | 0.9549   | لحوم غنم طازجة     |
| CHICKEN                | 0.0283               | 0.5479                       | 0.2176  | 0.9411   | لحوم دواجن طازجة   |
| FISH                   | -0.3679              | 0.6427                       | 0.2519  | 0.9425   | لحوم اسماك طازجة   |
| EGG                    | 0.4358               | 0.3595                       | 0.1911  | 0.9013   | البيض              |
| MEAT & EGG             | 0.5682               | 0.6076                       | 0.1831  | 0.9648   | اللحوم والبيض      |
| LENTILS                | -1.3489              | 0.5976                       | 0.2942  | 0.9135   | العدس              |
| CHICK PEAS             | -2.1305              | 0.7798                       | 0.3222  | 0.9367   | الحمص الجاف        |
| LUBIA                  | -1.7640              | 0.6483                       | 0.3478  | 0.8997   | اللوبياء           |
| DRY BEANS              | -1.4030              | 0.5740                       | 0.4164  | 0.8361   | البقول الجافة      |
| FOUL                   | -1.6451              | 0.6687                       | 0.3705  | 0.8940   | الفول الجاف        |
| CANNED PULSES          | -1.4549              | 0.6617                       | 0.3138  | 0.9190   | بقول معلبة         |
| DRY PULSES             | -0.8844              | 0.6819                       | 0.2491  | 0.9495   | البقول الجافة      |

مرونة الانفاق على بعض السلع والخدمات المختارة ( بالريال القطري )

EXPENDITURE ELASTICITIES ON SELECTED COMMODITIES AND SERVICES IN Q. R.

| TABLE 33               |                          | (QATARIS & NON-QATARIS)                     |                                   |  | (قطريون وغير قطريين) |  | جدول ٣٣ |
|------------------------|--------------------------|---|-----------------------------------|--|----------------------|--|---------|
| COMMODITIES & SERVICES | CONSTANT<br>( $\alpha$ ) | COEFFICIENT<br>OF ELASTICITY<br>( $\beta$ ) | STANDARD<br>ERROR<br>( $S\beta$ ) | COEFFICIENT<br>OF CORRELATION<br>( $R$ ) | السلع والخدمات       |  |         |
| OLIVE OIL              | -1.6693                  | 0.7983                                      | 0.4806                            | 0.8782                                   | زيت زيتون            |  |         |
| VEGETABLE OIL          | 0.2272                   | 0.4238                                      | 0.2532                            | 0.8797                                   | زيت نباتي            |  |         |
| MARGARINE              | -0.9527                  | 0.5884                                      | 0.4580                            | 0.8176                                   | سمن نباتي            |  |         |
| ANIMAL FATS            | -3.3272                  | 0.9760                                      | 0.8475                            | 0.7864                                   | دهون حيوانية         |  |         |
| OIL & FATS             | -0.0309                  | 0.5568                                      | 0.2050                            | 0.9488                                   | زيوت ودهون           |  |         |
| FRESH MILK             | 0.4939                   | 0.3018                                      | 0.1676                            | 0.8936                                   | حليب طازج            |  |         |
| POWDERD MILK           | 0.2550                   | 0.4186                                      | 0.2469                            | 0.8823                                   | حليب بودرة           |  |         |
| CONDENSED MILK         | -1.8148                  | 0.8782                                      | 0.3194                            | 0.9499                                   | حليب مركز            |  |         |
| YOGHURT                | -0.1977                  | 0.3793                                      | 0.1973                            | 0.9048                                   | روب (روب زبادي)      |  |         |
| BUTTER                 | -0.2565                  | 0.4387                                      | 0.2676                            | 0.8755                                   | زبدة                 |  |         |
| CHEESE                 | 0.1391                   | 0.4261                                      | 0.1442                            | 0.9562                                   | الجبنة بأنواعها      |  |         |
| LABNA                  | -1.4450                  | 0.5782                                      | 0.4788                            | 0.8003                                   | لبنة                 |  |         |
| COOKING BUTTER         | -2.9017                  | 0.9163                                      | 0.8927                            | 0.7503                                   | سمن بلدي             |  |         |
| MILK & MILK PRODUCTS   | 0.6233                   | 0.4750                                      | 0.1473                            | 0.9628                                   | الألبان ومشتقاتها    |  |         |
| TOMATOES               | 0.3079                   | 0.4036                                      | 0.2171                            | 0.8992                                   | طماطم                |  |         |
| MARROW                 | -1.4208                  | 0.7078                                      | 0.3736                            | 0.9024                                   | كوسة                 |  |         |
| OKRA                   | -1.0414                  | 0.5999                                      | 0.3175                            | 0.9020                                   | بامية                |  |         |
| EGGPLANT               | -0.6753                  | 0.4874                                      | 0.2245                            | 0.9231                                   | بازنجان              |  |         |
| ONIONS                 | -0.1006                  | 0.4244                                      | 0.2197                            | 0.9056                                   | بصل جاف              |  |         |
| CUCUMBER               | -0.1308                  | 0.4177                                      | 0.2370                            | 0.8897                                   | خيار                 |  |         |

مرونة الانفاق على بعض السلع والخدمات المختارة ( بالريال القطري )

EXPENDITURE ELASTICITIES ON SELECTED COMMODITIES AND SERVICES IN Q. R.

TABLE 33

(QATARIS & NON-QATARIS)

(قطريون وغير قطريون)

جدول ٣٣

|                        | ثابت         | معامل المرونة             | الخطا المعياري | معامل الارتباط             |                  |
|------------------------|--------------|---------------------------|----------------|----------------------------|------------------|
| COMMODITIES & SERVICES | CONSTANT     | COEFFICIENT OF ELASTICITY | STANDARD ERROR | COEFFICIENT OF CORRELATION | السلع والخدمات   |
|                        | ( $\alpha$ ) | ( $\beta$ )               | ( $S\beta$ )   | ( $R$ )                    |                  |
| BOTATOES               | -0.3812      | 0.5236                    | 0.2897         | 0.8943                     | بطاطس            |
| FRESH VEGETABLES       | -0.1412      | 0.5172                    | 0.2964         | 0.8878                     | خضروات طازجة     |
| VEGETABLES & ROOTS     | 0.6412       | 0.4835                    | 0.1670         | 0.9545                     | خضروات وجذور     |
| ORANGES                | -0.0452      | 0.5239                    | 0.2026         | 0.9439                     | برتقال           |
| BANANA                 | 0.1244       | 0.4202                    | 0.1407         | 0.9571                     | موز              |
| APPLES                 | 0.0601       | 0.4925                    | 0.1905         | 0.9439                     | تفاح             |
| WATER MILLON           | -1.3395      | 0.7067                    | 0.3122         | 0.9286                     | بطيخ وشمام       |
| GRAPES                 | -0.9584      | 0.6331                    | 0.2093         | 0.9581                     | عنب              |
| DATES                  | -3.7230      | 1.3131                    | 0.3460         | 0.9728                     | رطب ونمر         |
| FRESH FRUITS           | -1.1854      | 0.7178                    | 0.2880         | 0.9400                     | فواكه اخرى طازجة |
| NUTS                   | -2.0684      | 0.9183                    | 0.2210         | 0.9771                     | مكسرات بانواعها  |
| FRUITS & NUTS          | 0.2463       | 0.6116                    | 0.1481         | 0.9768                     | فواكه ومكسرات    |
| SUGAR                  | -0.9656      | 0.7290                    | 0.2984         | 0.9378                     | السكر            |
| TAHNIA                 | -1.9980      | 0.7146                    | 0.6325         | 0.7806                     | حلاوة طحينية     |
| CHOCOLATE              | -0.9876      | 0.5903                    | 0.3969         | 0.8544                     | شوكلاته          |
| HONEY                  | -1.0049      | 0.5936                    | 0.2976         | 0.9107                     | العسل بانواعه    |
| MARMALADE              | -1.3284      | 0.6578                    | 0.3992         | 0.8766                     | المربى بانواعها  |
| SUGAR & SUGAR PRODUCTS | -0.3840      | 0.6605                    | 0.2336         | 0.9525                     | السكر ومشتقاته   |
| TEA                    | -0.3931      | 0.5533                    | 0.2357         | 0.9331                     | الشاي            |
| GREEN COFFEE           | -3.0931      | 1.1703                    | 0.2228         | 0.9855                     | البين الأخضر     |

مرونة الانفاق على بعض السلع والخدمات المختارة ( بالريال القطري )

EXPENDITURE ELASTICITIES ON SELECTED COMMODITIES AND SERVICES IN Q. R.

TABLE 33

(QATARIS & NON-QATARIS)

(قطريون وغير قطريين)

جدول ٣٣

| COMMODITIES & SERVICES  | ثابت<br>CONSTANT<br>( $\alpha$ ) | معامل المرونة<br>COEFFICIENT<br>OF ELASTICITY<br>( $\beta$ ) | الخطا المعياري<br>STANDARD<br>ERROR<br>( $S\beta$ ) | معامل الارتباط<br>COEFFICIENT<br>OF CORRELATION<br>( $R$ ) | السلع والخدمات        |
|-------------------------|----------------------------------|--|---|--|-----------------------|
| GRINDED COFFEE          | -0.8112                          | 0.5443   | 0.3380  | 0.8719   | البن المحمص والمطحون  |
| TEA , COFFEE & COCOA    | -0.7755                          | 0.7294   | 0.1922  | 0.9728   | الشاي والبن والككاو   |
| BLACK PEPPER            | -2.1802                          | 0.8193   | 0.4996  | 0.8756   | فلفل اسود             |
| RED PEPPER              | -1.8327                          | 0.6651   | 0.5831  | 0.7836   | فلفل احمر             |
| BIAZAR                  | -3.6780                          | 1.2095   | 0.4871  | 0.9396   | بزار وكركم ومسما      |
| CARDAMON(HALL)          | -2.6252                          | 1.1697   | 0.3566  | 0.9640   | هيل                   |
| ZAAFRAN                 | -4.4221                          | 1.3070   | 0.6651  | 0.9084   | زعفران                |
| SALT                    | -1.3977                          | 0.6310   | 0.4305  | 0.8510   | ملح طعام              |
| SPICES & SALT           | -1.9574                          | 1.0536   | 0.2598  | 0.9760   | التوابل وملح الطعام   |
| SOFT DRINKS             | 0.1546                           | 0.4276   | 0.1196  | 0.9694   | مياه غازية            |
| MINERAL WATER           | -0.6982                          | 0.5386   | 0.4384  | 0.8053   | مياه معدنية           |
| JUICES                  | -0.2798                          | 0.5074   | 0.1482  | 0.9668   | عصير بانواعه          |
| BEVERAGES               | 0.3785                           | 0.4647   | 0.1307  | 0.9691   | مشروبات ومرطبات اخرى  |
| TOBACCO PRODUCTS        | 0.3690                           | 0.3696   | 0.3381  | 0.7705   | التبغ ومنتجاته        |
| OLIVE                   | -1.2144                          | 0.6509   | 0.5134  | 0.8141   | زيتون                 |
| INFANT FOOD             | -1.8576                          | 0.8269   | 0.3604  | 0.9303   | ماكولات اطفال         |
| READY MADE FOOD         | -0.1480                          | 0.5897   | 0.2079  | 0.9527   | وجبات خارج المنزل     |
| OTHER FOOD              | -0.1490                          | 0.6248   | 0.1757  | 0.9691   | اطعمة اخرى            |
| T. FOOD, BEV. & TOBACCO | 1.2442                           | 0.5872   | 0.1472  | 0.9752   | الطعام والشراب والتبغ |

مرونيات الانفاق على بعض السلع والخدمات المختارة ( بالريال القطري )

EXPENDITURE ELASTICITIES ON SELECTED COMMODITIES AND SERVICES IN Q. R.

TABLE 33

(QATARIS & NON-QATARIS)

(قطريون وغير قطريين)

جدول ٣٣

| COMMODITIES & SERVICES | ثابت<br>CONSTANT<br>( $\alpha$ ) | معامل المرونة<br>COEFFICIENT<br>OF ELASTICITY<br>( $\beta$ ) | الخطا المعياري<br>STANDARD<br>ERROR<br>( $S\beta$ ) | معامل الارتباط<br>COEFFICIENT<br>OF CORRELATION<br>( $R$ ) | السلع والخدمات           |
|------------------------|----------------------------------|--|---|--|--------------------------|
| WATER                  | -2.4521                          | 0.9043   | 0.6638  | 0.8312   | الماء                    |
| COAL                   | -3.4689                          | 0.9792   | 0.7859  | 0.8092   | الفحم                    |
| FUEL & WATER           | -0.9100                          | 0.6906   | 0.5821  | 0.7952   | وقود وماء                |
| SOAPS                  | -0.8728                          | 0.5614   | 0.2047  | 0.9497   | صابون غسيل بودرة         |
| LIQUID SOAP            | -1.2935                          | 0.5034   | 0.2737  | 0.8974   | صابون غسيل اوانى         |
| PAPER TISSUES          | -1.6770                          | 0.6813   | 0.2309  | 0.9561   | محارم ورقية              |
| INSECTICIDES           | -1.9778                          | 0.7572   | 0.1420  | 0.9859   | مبيدات حشرية             |
| OTHERS                 | -1.1236                          | 0.3864   | 0.2154  | 0.8929   | مواد اخرى مماثلة         |
| CLEANING MATERIALS     | -0.7026                          | 0.6098   | 0.1352  | 0.9805   | مواد النظافة المنزلية    |
| TOOTH PASTE            | -1.8542                          | 0.6727   | 0.2270  | 0.9564   | معجون اسنان              |
| SHAVING PASTE          | -1.7198                          | 0.5103   | 0.3377  | 0.8580   | معجون حلاقة              |
| TOILET SOAP            | -1.0161                          | 0.4908   | 0.2859  | 0.8847   | صابون تواليت             |
| COLOGNE & PERFUME      | -2.3238                          | 0.9893   | 0.3073  | 0.9627   | كلونيا وعطور             |
| SHAMBO                 | -1.8772                          | 0.7423   | 0.2524  | 0.9558   | شامبو                    |
| PERSONAL CARE ITEMS    | -1.3580                          | 0.8198   | 0.2104  | 0.9741   | مواد العناية الشخصية     |
| IT. OTHER CONS. GOODS  | -0.5858                          | 0.7291   | 0.2810  | 0.9443   | السلع الاستهلاكية الأخرى |
| PHYSICIANS FEES        | -3.0693                          | 0.9498   | 0.6511  | 0.8499   | اتعاب طبيب               |
| MEDICAL EXPENSES       | -1.4851                          | 0.6558   | 0.5612  | 0.7908   | الخدمات الصحية           |
| BOOKS/MAGAZINES...     | -0.5695                          | 0.4513   | 0.4177  | 0.7668   | الصحف والمجلات           |

مرونة الانفاق على بعض السلع والخدمات المختارة ( بالريال القطري )

EXPENDITURE ELASTICITIES ON SELECTED COMMODITIES AND SERVICES IN Q. R.

TABLE 33

(QATARIS & NON-QATARIS)

(قطريون وغير قطريين)

جدول ٣٣

| COMMODITIES & SERVICES  | CONSTANT<br>( $\alpha$ ) | COEFFICIENT<br>OF ELASTICITY<br>( $\beta$ ) | STANDARD<br>ERROR<br>( $S\beta$ ) | COEFFICIENT<br>OF CORRELATION<br>( $R$ ) | السلع والخدمات              |
|-------------------------|--------------------------|---|-----------------------------------|--|-----------------------------|
| TOURISM EXPENSES        | -7.4611                  | 2.2784                                      | 1.1338                            | 0.9119                                   | مصاريف سياحية               |
| CHILDREN TOYS           | -2.5990                  | 1.0132                                      | 0.3768                            | 0.9478                                   | لعب اطفال                   |
| CULTURAL & ENTERT. EXP. | -3.5004                  | 1.4179                                      | 0.5334                            | 0.9467                                   | الخدمات الثقافية والترفيهية |
| STATIONERY              | -2.4233                  | 0.8526                                      | 0.7723                            | 0.7735                                   | ادوات كتابية وقرطاسية       |
| SCHOOL FEES             | -3.0531                  | 1.2019                                      | 1.1790                            | 0.7480                                   | مصروفات تعليمية             |
| OTHERS                  | -3.5501                  | 1.2384                                      | 1.2283                            | 0.7444                                   | نفقات تعليمية اخرى          |
| EDUCATIONAL EXPENSES    | -3.6010                  | 1.4319                                      | 0.7253                            | 0.9091                                   | خدمات تعليمية               |
| CAR EXPENSES            | -2.3855                  | 1.1395                                      | 0.4460                            | 0.9427                                   | نفقات سيارة خاصة            |
| TELEPHONE BILLS         | -2.0787                  | 1.0389                                      | 0.2645                            | 0.9767                                   | نفقات بريد و برق            |
| OTHERS                  | -7.4863                  | 2.0913                                      | 1.7928                            | 0.7902                                   | نفقات نقل ومواصلات اخرى     |
| TRANSPORT & COMMUNIC.   | -1.8795                  | 1.1213                                      | 0.2811                            | 0.9752                                   | خدمات نقل ومواصلات          |
| HAIR DRESSING CHAR.     | -1.6956                  | 0.6780                                      | 0.3440                            | 0.9089                                   | اجور حلاقة وتجميل وكوافير   |
| TAILORING COST          | -3.2109                  | 1.2818                                      | 0.4133                            | 0.9591                                   | اجرة تفصيل ملابس            |
| WASHING & IRONING       | -1.8124                  | 0.7908                                      | 0.4144                            | 0.9037                                   | نفقات غسيل وكي              |
| DRIVERS & SER. WAGES    | -5.7126                  | 2.0022                                      | 0.9034                            | 0.9251                                   | اجور خدم وسائقين            |
| OTHERS                  | -5.3453                  | 1.4763                                      | 1.3846                            | 0.7626                                   | اخرى                        |
| OTHER SERVICES          | -3.2185                  | 1.4568                                      | 0.3388                            | 0.9786                                   | نفقات خدمات اخرى            |
| IT. SERVICES            | -2.1980                  | 1.3162                                      | 0.1939                            | 0.9912                                   | الخدمات                     |
| MAINTENANCES            | -4.9998                  | 1.8297                                      | 0.4295                            | 0.9782                                   | الصيانة                     |

مرونة الانفاق على بعض السلع والخدمات المختارة ( بالريال القطري )

EXPENDITURE ELASTICITIES ON SELECTED COMMODITIES AND SERVICES IN Q. R.

TABLE 33

(QATARIS & NON-QATARIS)

(قطريون وغير قطريين)

جدول ٣٣

| COMMODITIES & SERVICES | ثابت<br>( $\alpha$ ) | معامل مرونة<br>COEFFICIENT<br>OF ELASTICITY<br>( $\beta$ ) | الخطا المعياري<br>STANDARD<br>ERROR<br>( $S_{\beta}$ ) | معامل الارتباط<br>COEFFICIENT<br>OF CORRELATION<br>( $R$ ) | السلع والخدمات             |
|------------------------|----------------------|--|--|--|----------------------------|
| OTHERS                 | -5.7623              | 1.8808   | 0.8519   | 0.9253   | اخرى                       |
| HOUSING EXPENSES       | -0.9133              | 0.9761   | 0.5103   | 0.9040   | السكن ومستلزماته           |
| MALE CLOTHES           | -2.8852              | 1.1895   | 0.3784   | 0.9610   | ملابس جاهزة للرجال         |
| FEMALE CLOTHES         | -3.8170              | 1.4803   | 0.2832   | 0.9854   | ملابس جاهزة للنساء         |
| CHILDREN CLOTHES       | -2.7412              | 1.1433   | 0.4450   | 0.9433   | ملابس جاهزة للأطفال        |
| FABRICS                | -1.9036              | 0.9273   | 0.7474   | 0.8081   | اقمشة للتفصيل              |
| MEN FOOTWEAR           | -4.1992              | 1.3899   | 0.2552   | 0.9865   | احذية للرجال               |
| WOMEN FOOTWEAR         | -4.9009              | 1.5721   | 0.4805   | 0.9638   | احذية للنساء               |
| CHILDREN FOOTWEAR      | -3.2007              | 1.0778   | 0.4726   | 0.9296   | احذية للأطفال              |
| OTHERS                 | -5.3353              | 1.5852   | 1.1322   | 0.8400   | اخرى                       |
| CLOTHING & FOOTWEAR    | -2.5026              | 1.2843   | 0.2190   | 0.9883   | الاقمشة والملابس والاحذية  |
| SHEETS                 | -2.9341              | 1.0821   | 0.4146   | 0.9449   | الشراشف                    |
| TOWELS                 | -3.2778              | 1.0620   | 0.4031   | 0.9458   | المناشف                    |
| BLANKETS               | -1.7928              | 0.8431   | 0.3905   | 0.9223   | البطاطين                   |
| OTHERS                 | -5.3824              | 1.4330   | 1.2465   | 0.7859   | سلع اخرى مماثلة            |
| SHEETS & TOWELS        | -2.0817              | 0.9938   | 0.2859   | 0.9678   | الشراشف والمناشف والبطاطين |
| COOKING POTS           | -3.2387              | 1.1129   | 0.3621   | 0.9593   | الحلل والطواجن             |
| FORKS, KNIFES, ...     | -4.5759              | 1.2635   | 0.5062   | 0.9402   | ملاعق وشوك وسكاكين         |



مرونيات الانفاق على بعض السلع والخدمات المختارة ( بالريال القطري )

EXPENDITURE ELASTICITIES ON SELECTED COMMODITIES AND SERVICES IN Q. R.

TABLE 33

(QATARIS & NON-QATARIS)

(قطريون وغير قطريين)

جدول ٣٣

| COMMODITIES & SERVICES | CONSTANT<br>( $\alpha$ ) | COEFFICIENT<br>OF ELASTICITY<br>( $B$ ) | STANDARD<br>ERROR<br>( $S_B$ ) | COEFFICIENT<br>OF CORRELATION<br>( $R$ ) | السلع والخدمات              |
|------------------------|--------------------------|---|--------------------------------|--|-----------------------------|
| DISHES                 | -3.0469                  | 0.9659                                  | 0.4548                         | 0.9200                                   | اطباق (صحون) اكل            |
| CUPS                   | -2.4547                  | 0.8018                                  | 0.5839                         | 0.8351                                   | اكواب وكاسات شاي            |
| OTHERS                 | -4.0382                  | 1.2880                                  | 0.6572                         | 0.9080                                   | اواني منزلية اخرى           |
| HOUSEHOLD UTENSILS     | -2.9025                  | 1.1445                                  | 0.2913                         | 0.9745                                   | الاواني المنزلية            |
| IT. SEMI-DURABLE GOODS | -2.1395                  | 1.2224                                  | 0.1818                         | 0.9911                                   | السلع نصف المعمرة           |
| BED ROOMS              | -5.4257                  | 1.8217                                  | 0.5992                         | 0.9585                                   | غرف نوم                     |
| SITTING ROOMS          | -4.3395                  | 1.4796                                  | 0.5068                         | 0.9552                                   | غرف جلوس                    |
| CARPETS                | -3.0746                  | 1.1968                                  | 0.7530                         | 0.8691                                   | السجاد والمفارش الارضية     |
| CURTAINS               | -3.5310                  | 1.1957                                  | 0.4033                         | 0.9565                                   | الستائر                     |
| FURNITURE & FITTINGS   | -3.5348                  | 1.4725                                  | 0.3191                         | 0.9813                                   | الاثاث وملحقاته             |
| AIR CONDITIONS         | -2.5011                  | 1.1092                                  | 0.4146                         | 0.9473                                   | اجهزة التكييف               |
| REFRIGERATORS          | -3.1100                  | 1.1925                                  | 0.3306                         | 0.9700                                   | الفلجات                     |
| WASHING MACHINGS       | -1.3363                  | 0.7030                                  | 0.5140                         | 0.8341                                   | الغسالات                    |
| COOKERS                | -2.0461                  | 0.8453                                  | 0.5300                         | 0.8698                                   | البوتجازات                  |
| T.V. & VEDIOES         | -1.0541                  | 0.7566                                  | 0.3029                         | 0.9403                                   | التلفزيونات والفيديوهات     |
| ELECTRICAL APPLIANCES  | -0.9930                  | 0.8822                                  | 0.1724                         | 0.9847                                   | الاجهزة والمعدات الكهربائية |
| PRIVATE CARS           | -9.0049                  | 2.9247                                  | 0.4800                         | 0.9892                                   | سيارات خاصة                 |
| PRIVATE CARS & OTHERS  | -9.8870                  | 3.1393                                  | 0.6031                         | 0.9852                                   | سيارات خاصة ووسائل نقل اخرى |
| WATCHES                | -4.0093                  | 1.4694                                  | 0.6386                         | 0.9307                                   | ساعات                       |

مرونة الانفاق على بعض السلع والخدمات المختارة ( بالريال القطري )

EXPENDITURE ELASTICITIES ON SELECTED COMMODITIES AND SERVICES IN Q. R.

TABLE 33

(QATARIS & NON-QATARIS)

(قطريون وغير قطريين)

جدول ٣٣

| I | I | I            | I             | I              | I              | I |
|---|---|--------------|---------------|----------------|----------------|---|
| I | I | ثابت         | معامل المرونة | الخطا المعياري | معامل الارتباط | I |
| I | I | CONSTANT     | COEFFICIENT   | STANDARD       | COEFFICIENT    | I |
| I | I | ( $\alpha$ ) | OF ELASTICITY | ERROR          | OF CORRELATION | I |
| I | I |              | ( $\beta$ )   | ( $S\beta$ )   | ( $R$ )        | I |
| I | I |              |               |                |                | I |
| I | I | -6.3678      | 2.1815        | 0.4114         | 0.9858         | I |
| I | I | -4.8724      | 1.8550        | 0.3243         | 0.9877         | I |
| I | I | -3.5909      | 1.7097        | 0.1624         | 0.9963         | I |
| I | I | -3.7700      | 1.3890        | 0.9141         | 0.8593         | I |
| I | I | -10.1791     | 2.8938        | 1.3840         | 0.9178         | I |
| I | I | -4.6127      | 1.7637        | 0.7756         | 0.9292         | I |
| I | I | -3.1238      | 1.1608        | 0.8203         | 0.8426         | I |
| I | I | -3.8085      | 1.2323        | 1.1732         | 0.7578         | I |
| I | I | -4.4455      | 1.7879        | 0.2968         | 0.9889         | I |

السلع والخدمات

حلي بأنواعها

مقتنيات شخصية

السلع المعمرة

بوالص تأمين

الزكاة

تحويلات خارجية

منح وهدايا

مدفوعات اخرى مماثلة

مدفوعات اخرى

## الفصل السابع

مقاييس الثقة في بيانات الانفاق

## مقاييس الاتفاق ودرجة الثقة بها

يوضح الجدول رقم ( ٢٤ ) إجمالي اتفاق أسر العينة حسب جنسية رب الأسرة على مجموعات السلع المختلفة وتصيب الأسرة من هذا الاتفاق ، وكذلك نسبة الأسر التي انفتحت فعلياً على المجموعة السلعية . كما يوضح الجدول متوسط اتفاق الأسرة لتلك الأسرة التي انفتحت فعلياً على مجموعة السلع المختلفة . وقد تم حساب الخطأ المعياري لهذا التقدير ( متوسط اتفاق الأسرة ) وكذلك معامل الاختلاف . وحساب متوسط اتفاق الأسرة رجح الاتفاق بعدد أفراد الأسرة وذلك وفقاً للمعادلة التالية :

$$\sigma_s = \frac{\sum_{r=1}^q \frac{c_r^2}{n_r}}{\sum_{r=1}^q \frac{1}{n_r}}$$

حيث أن :

ن = عدد الأسر التي انفتحت على مجموعة السلع المعينة .

ق = عدد أفراد الأسرة ( ر ) حيث  $r = 1, 2, \dots, n$

س = اتفاق الأسرة ( ر ) على السلع المعينة .

$\bar{s}$  = متوسط اتفاق الأسرة التي انفتحت على مجموعة السلع .

كما تم حساب الخطأ المعياري لمتوسط اتفاق الأسرة بالأسلوب المعروف ووفقاً للصيغة التالية :-

$$\sigma_{\bar{s}} = \sqrt{\frac{\sum_{r=1}^q \frac{c_r^2}{n_r} - \frac{(\sum_{r=1}^q c_r)^2}{n}}{n}}$$

أما معامل الاختلاف فقد تم حسابه كما يلي :-

$$= \frac{\sigma_{\bar{s}}}{\bar{s}}$$

ويشير الجدول رقم ( ٢٤ ) أن أعلى معدل اتفاق للأسرة القطرية كان على مجموعة اللحوم والبيض حيث بلغ نصيب الأسرة القطرية من الاتفاق على هذه المجموعة ١١٩٨ ريالاً في الشهر هذا وقد سجلت ٩٢٪ من الأسر القطرية اتفاقاً على هذه السلع وبلغ متوسط اتفاق كل منها حوالي ١٥٦٤ ريالاً في الشهر . ويأتي في الأهمية بالنسبة للأسرة القطرية الاتفاق على المقتنيات الشخصية إذ بلغ نصيب الأسرة القطرية ٨٥ ريالاً من جملة اتفاقها الشهري . وبالطبع لا يؤخذ عادة هذا الرقم ليعكس أهمية الاتفاق لهذه المجموعة إذ لا بد من ربطه بالخطأ المعياري لهذا المؤشر وهذا ما يوضحه معامل الاختلاف الذي بلغ ١.٩٤ والذي يدل على أهمية الخطأ المرتكب في المؤشر المدروس .

وقد أوضح الجدول ان دلالة الاتفاق تتحدد بعدد الأسر التي سجلت انفاقاً فعلياً على السلعة المدروسة وبالتالي بدرجة التشبث ذلك أنه كلما زاد حجم العينة ( عدد الأسرة التي تنفق على السلعة المعينة ) كلما انخفض الخطأ المعياري وبالتالي قل التباين . وأجماً لا يمكن القول ان سلع الطعام والشراب هي سلع ضرورية حظيت بنسبة أكبر للأسر التي سجلت انفاقاً فعلياً خلال الفترة المدروسة . ويمكن الرجوع الى الجدول رقم ( ٢٤ ) للمزيد من التفاصيل .



مقاييس الانفاق ودلالاتها ( بالريال القطري )

EXPENDITURE MEASURES AND THEIR RELIABILITY IN Q.R.

(QATARIS)

(قطريون)

جدول ٣٤

TABLE 34

| COMMODITIES & SERVICES GROUPS | انفاق اسر البحث<br>TOTAL EXPENDITURE | انفاق الاسرة<br>HOUSEHOLD EXPENDITURE | الاسر التي انفقت على السلعة                     |   |                |        | معامل الاختلاف<br>COEFFICIENT OF VARIATION | السلع والخدمات |
|-------------------------------|--------------------------------------|---------------------------------------|---|---|----------------|--------|--|----------------|
|                               |                                      |                                       | نسبة الاسر<br>PROPORTION OF HOUSEHOLD REPORTING | متوسط الانفاق<br>AVERAGE OF HOUSEHOLD REPORTING | الخطا<br>ERROR |        |  |                |
| CULTURAL & ENTERT. EXP.       | 127536                               | 175.67                                | 0.5207  | 346.72  | 1512.8220      | 4.3633 | الخدمات الثقافية والترفيهية                |                |
| EDUCATIONAL EXPENSES          | 99346                                | 136.84                                | 0.2397  | 687.73  | 1295.8750      | 1.8843 | خدمات التعليم                              |                |
| TRANSPORT & COMMUNIC.         | 284397                               | 391.73                                | 0.7466  | 576.23  | 1060.4885      | 1.8404 | خدمات النقل والمواصلات                     |                |
| OTHER SERVICES                | 533465                               | 734.80                                | 0.6708  | 1327.93   | 1994.2065      | 1.5017 | خدمات اخرى                                 |                |
| <b>HOUSING EXPENSES</b>       |                                      |                                       |   |   |                |        | <b>الاسكان :</b>                           |                |
| HOUSING EXPENSES              | 480183                               | 661.41                                | 0.2782  | 2405.94   | 4170.1289      | 1.7333 | السكن ومستلزماته                           |                |
| <b>SEMI-DURABLE GOODS</b>     |                                      |                                       |   |   |                |        | <b>السلع نصف المعمرة :</b>                 |                |
| CLOTHING & FOOTWEAR           | 327607                               | 451.25                                | 0.4780  | 1047.40   | 1561.0647      | 1.4904 | الاقمشة والملابس والاحذية                  |                |
| SHEETS & TOWELS               | 60375                                | 83.16                                 | 0.2218  | 403.17  | 544.2808       | 1.3500 | الشراشف والمناشف                           |                |
| HOUSEHOLD UTENSILS            | 37727                                | 51.97                                 | 0.1749  | 336.73  | 850.0405       | 2.5244 | الاوراق المنزلية                           |                |
| <b>DURABLE GOODS</b>          |                                      |                                       |   |   |                |        | <b>السلع المعمرة :</b>                     |                |
| FURNITURE & FITTINGS          | 72355                                | 398.65                                | 0.1570  | 2601.68   | 3373.4680      | 1.2966 | الاثاث وملحقاته                            |                |
| ELECTRICAL APPLIANCES         | 66382                                | 365.74                                | 0.2190  | 1749.07   | 1591.5256      | 0.9099 | الاجهزة والمعدات الكهربائية                |                |
| PRIVATE CARS & OTHERS         | 333850                               | 2114.88                               | 0.1226  | 17449.69  | 14643.3789     | 0.8392 | السيارات ووسائل النقل الخاصة               |                |
| PERSONAL EFFECTS              | 613499                               | 845.04                                | 0.1832  | 6289.03   | 12198.1328     | 1.9396 | المقتنيات الشخصية                          |                |
| <b>OTHER PAYMENTS</b>         |                                      |                                       |   |   |                |        |  |                |
| OTHER PAYMENTS                | 294966                               | 406.29                                | 0.1088  | 5488.71   | 10461.2109     | 1.9059 | مدفوعات اخرى                               |                |

مقاييس الإنفاق ودلالتها ( بالريال القطري )

EXPENDITURE MEASURES AND THEIR RELIABILITY IN Q.R.

TABLE 34

(NON-QATARIS)

( غير قطريين )

جدول ٣٤

| COMMODITIES & SERVICES GROUPS        | انفاق اسر البحث<br>TOTAL EXPENDITURE | انفاق الاسرة<br>HOUSEHOLD EXPENDITURE | نسبة الاسر<br>PROPORTION OF HOUSEHOLD REPORTING | الاسر التي انفقست على السلعة                    |                | معامل الاختلاف<br>COEFFICIENT OF VARIATION | السلع والخدمات                          |
|--------------------------------------|--------------------------------------|---------------------------------------|---|---|----------------|--|---|
|                                      |                                      |                                       |   | متوسط الانفاق<br>AVERAGE OF HOUSEHOLD REPORTING | الخطأ<br>ERROR |  |   |
| <b>FOOD, BEVERAGES &amp; TOBACCO</b> |                                      |                                       |   |   |                |  | الطعام والشراب :                        |
| CEREAL & CER. PRODUCTS               | 357664                               | 262.22                                | 0.9626  | 323.79  | 318.1167       | 0.9825                                     | الحبوب ومشتقاتها                        |
| MEAT & EGG                           | 740332                               | 542.77                                | 0.9435  | 656.28  | 548.9722       | 0.8365                                     | اللحوم والبيض                           |
| DRY PULSES                           | 58156                                | 42.64                                 | 0.5081  | 95.34   | 72.2194        | 0.7575                                     | البقول الجافة                           |
| OIL & FATS                           | 146444                               | 107.36                                | 0.7368  | 165.62  | 160.0457       | 0.9663                                     | زيوت ودهون                              |
| MILK & MILK PRODUCTS                 | 291860                               | 213.97                                | 0.9406  | 257.29  | 178.5742       | 0.6941                                     | الالبان ومشتقاتها                       |
| VEGETABLES & ROOTS                   | 347088                               | 254.46                                | 0.9384  | 310.01  | 251.9532       | 0.8127                                     | خضروات وجذور                            |
| FRUITS & NUTS                        | 378732                               | 277.66                                | 0.9150  | 359.91  | 292.5315       | 0.8128                                     | فواكه ومكسرات                           |
| SUGAR & SUGAR PRODUCTS               | 141556                               | 103.78                                | 0.7764  | 152.63  | 154.9234       | 1.0150                                     | السكر ومشتقاته                          |
| TEA / COFFEE & COCOA                 | 94500                                | 69.28                                 | 0.7221  | 105.54  | 100.7081       | 0.9542                                     | الشاي والبن والكاكو                     |
| SPICES & SALT                        | 73156                                | 53.63                                 | 0.5660  | 110.16  | 131.9339       | 1.1977                                     | التوابل وملح الطعام                     |
| BEVERAGES                            | 156672                               | 114.86                                | 0.7859  | 152.58  | 133.8556       | 0.8773                                     | مشروبات ومرطبات                         |
| TOBACCO PRODUCTS                     | 89008                                | 65.26                                 | 0.4582  | 147.78  | 158.9822       | 1.0758                                     | التبغ ومنتجاته                          |
| OTHER FOOD                           | 206352                               | 151.28                                | 0.5579  | 249.48  | 377.8372       | 1.5145                                     | اطعمة اخرى                              |
| <b>OTHER CONSUMABLE GOODS</b>        |                                      |                                       |   |   |                |  | سلع استهلاكية اخرى غير الطعام والشراب : |
| FUEL & WATER                         | 109473                               | 80.26                                 | 0.4787  | 175.54  | 209.9491       | 1.1960                                     | وقود وانارة وماء                        |
| CLEANING MATERIALS                   | 45049                                | 33.03                                 | 0.8130  | 45.28   | 36.3132        | 0.8019                                     | مواد النظافة المنزلية                   |
| PERSONAL CARE ITEMS                  | 55520                                | 40.70                                 | 0.7698  | 61.43   | 84.8484        | 1.3812                                     | مواد العناية الشخصية                    |
| <b>SERVICES</b>                      |                                      |                                       |   |   |                |  | الخدمات :                               |
| MEDICAL EXPENSES                     | 13901                                | 10.19                                 | 0.1246  | 87.29   | 106.4445       | 1.2194                                     | الخدمات الصحية                          |





مقاييس الانفاق ودلالاتها ( بالريال القطري )

EXPENDITURE MEASURES AND THEIR RELIABILITY IN Q.R.

(QATARIS & NON-QATARIS)

(قطريون وغير قطريين)

جدول ٣٤

TABLE 34

| COMMODITIES & SERVICES GROUPS        | TOTAL EXPENDITURE | HOUSEHOLD EXPENDITURE | الأسر التي انفقست على السلعة      |                                |          |                          | السلع والخدمات                          |
|--------------------------------------|-------------------|-----------------------|-----------------------------------|--------------------------------|----------|--------------------------|---|
|                                      |                   |                       | نسبة الأسر                        | متوسط الانفاق                  | الخطأ    | معامل الاختلاف           |   |
|                                      |                   |                       | PROPORTION OF HOUSEHOLD REPORTING | AVERAGE OF HOUSEHOLD REPORTING | ERROR    | COEFFICIENT OF VARIATION |   |
| <b>FOOD, BEVERAGES &amp; TOBACCO</b> |                   |                       |                                   |                                |          |                          | الطعام والشراب :                        |
| CEREAL & CER. PRODUCTS               | 822276            | 393.43                | 0.9574                            | 532.18                         | 503.0042 | 0.9452                   | الحبوب ومشتقاتها                        |
| MEAT & EGG                           | 1610288           | 770.47                | 0.9392                            | 1087.29                        | 987.6484 | 0.9084                   | اللحوم والبيض                           |
| DRY PULSES                           | 117720            | 56.33                 | 0.5148                            | 133.70                         | 128.5639 | 0.9616                   | البقول الجافة                           |
| OIL & FATS                           | 257680            | 123.29                | 0.7249                            | 200.36                         | 181.3899 | 0.9053                   | زيوت ودهون                              |
| MILK & MILK PRODUCTS                 | 562240            | 269.01                | 0.9340                            | 351.70                         | 268.6721 | 0.7639                   | الالبان ومشتقاتها                       |
| VEGETABLES & ROOTS                   | 627804            | 300.38                | 0.9311                            | 389.59                         | 286.0129 | 0.7341                   | خضروات وجذور                            |
| FRUITS & NUTS                        | 802564            | 384.00                | 0.9124                            | 542.91                         | 435.3445 | 0.8019                   | فواكه ومكسرات                           |
| SUGAR & SUGAR PRODUCTS               | 302692            | 144.83                | 0.7617                            | 238.32                         | 222.4550 | 0.9334                   | السكر ومشتقاته                          |
| TEA / COFFEE & COCOA                 | 229028            | 109.58                | 0.7115                            | 208.24                         | 244.0036 | 1.1718                   | الشاي والبن والكاكاو                    |
| SPICES & SALT                        | 301776            | 144.39                | 0.6024                            | 355.84                         | 512.2517 | 1.4395                   | التوابل وملح الطعام                     |
| BEVERAGES                            | 296628            | 141.93                | 0.7842                            | 215.10                         | 180.2034 | 0.8378                   | مشروبات ومرطبات                         |
| TOBACCO PRODUCTS                     | 128216            | 61.35                 | 0.4077                            | 168.08                         | 193.1365 | 1.1491                   | التبغ ومنتجاته                          |
| OTHER FOOD                           | 374364            | 179.12                | 0.5531                            | 359.12                         | 542.0037 | 1.5093                   | لذعة أخرى مماثلة                        |
| <b>OTHER CONSUMABLE GOODS</b>        |                   |                       |                                   |                                |          |                          | سلع استهلاكية أخرى غير الطعام والشراب : |
| FUEL & WATER                         | 126110            | 60.34                 | 0.4239                            | 142.81                         | 249.9975 | 1.7506                   | وقود وانارة وماء                        |
| CLEANING MATERIALS                   | 89706             | 42.92                 | 0.7957                            | 66.79                          | 60.0677  | 0.8993                   | مواد النظافة المنزلية                   |
| PERSONAL CARE ITEMS                  | 138219            | 66.13                 | 0.7512                            | 116.78                         | 150.4982 | 1.2887                   | مواد العناية الشخصية                    |
| <b>SERVICES</b>                      |                   |                       |                                   |                                |          |                          | الخدمات :                               |
| MEDICAL EXPENSES                     | 25454             | 12.18                 | 0.1196                            | 122.14                         | 164.7124 | 1.3486                   | الخدمات الصحية                          |

مقاييس الانفاق ودلالاتها ( بالريال القطري )

EXPENDITURE MEASURES AND THEIR RELIABILITY IN Q.R.

TABLE 34

(QATARIS & NON-QATARIS)

(قطريون وغير قطريين)

جدول ٣٤

| COMMODITIES & SERVICES GROUPS | TOTAL EXPENDITURE | HOUSEHOLD EXPENDITURE | PROPORTION OF HOUSEHOLD REPORTING | الاسر التي انفقت على السلعة                  |             | معامل الاختلاف COEFFICIENT OF VARIATION | السلع والخدمات               |
|-------------------------------|-------------------|-----------------------|-----------------------------------|--|-------------|---|------------------------------|
|                               |                   |                       |                                   | متوسط الانفاق AVERAGE OF HOUSEHOLD REPORTING | الخطا ERROR |   |                              |
| CULTURAL & ENTERT. EXP.       | 305633            | 146.24                | 0.5794                            | 306.33                                       | 1574.2446   | 5.1391                                  | الخدمات الثقافية والترفيهية  |
| EDUCATIONAL EXPENSES          | 258182            | 123.53                | 0.2297                            | 582.03                                       | 1130.1816   | 1.9418                                  | خدمات التعليم                |
| TRANSPORT & COMMUNIC.         | 604084            | 289.04                | 0.7742                            | 439.77                                       | 878.5457    | 1.9977                                  | خدمات النقل والمواصلات       |
| OTHER SERVICES                | 693145            | 331.65                | 0.6043                            | 801.13                                       | 1415.6228   | 1.7670                                  | خدمات أخرى                   |
| <b>HOUSING EXPENSES</b>       |                   |                       |                                   |  |             |   | الإسكان :                    |
| HOUSING EXPENSES              | 1764610           | 844.31                | 0.4230                            | 2045.01                                      | 2348.8611   | 1.1486                                  | السكن ومستلزماته             |
| <b>SEMI-DURABLE GOODS</b>     |                   |                       |                                   |  |             |   | السلع نصف المعمرة :          |
| CLOTHING & FOOTWEAR           | 718107            | 343.59                | 0.4823                            | 910.89                                       | 1802.2009   | 1.9785                                  | الأقمشة والملابس والأحذية    |
| SHEETS & TOWELS               | 121866            | 58.31                 | 0.2206                            | 309.12                                       | 390.3442    | 1.2628                                  | الشراشف والمناشف             |
| HOUSEHOLD UTENSILS            | 89075             | 42.62                 | 0.2139                            | 233.43                                       | 530.6409    | 2.2732                                  | الأواني المنزلية             |
| <b>DURABLE GOODS</b>          |                   |                       |                                   |  |             |   | السلع المعمرة                |
| FURNITURE & FITTINGS          | 114360            | 218.87                | 0.1268                            | 2040.30                                      | 2557.9319   | 1.2537                                  | الأثاث وملحقاته              |
| ELECTRICAL APPLIANCES         | 143402            | 274.45                | 0.2120                            | 1428.15                                      | 1294.8088   | 0.9066                                  | الأجهزة والمعدات الكهربائية  |
| PRIVATE CARS & OTHERS         | 501731            | 960.35                | 0.0871                            | 12816.95                                     | 12380.6094  | 0.9660                                  | السيارات ووسائل النقل الخاصة |
| PERSONAL EFFECTS              | 978933            | 468.39                | 0.1718                            | 4371.02                                      | 8543.1836   | 1.9545                                  | المقتنيات الشخصية            |
| <b>OTHER PAYMENTS</b>         |                   |                       |                                   |  |             |   |                              |
| OTHER PAYMENTS                | 1045627           | 500.30                | 0.2010                            | 3048.34                                      | 6976.5742   | 2.2886                                  | مدفوعات أخرى                 |

الإنفاق الشهري لاسر البحث على السلع والخدمات - حسب فئات الإنفاق -

MONTHLY SAMPLED HOUSEHOLDS EXPENDITURE ON COMMODITIES AND SERVICES BY HOUSEHOLD EXPENDITURE GROUPS

| TABLE 35                      |                                | (QATARIS)                   |        |        |        |        |        |        |        |        |        |        | (قطريون) | جدول ٣٥               |
|-------------------------------|--------------------------------|-----------------------------|--------|--------|--------|--------|--------|--------|--------|--------|--------|--------|----------|-----------------------|
| COMMODITIES & SERVICES GROUPS | EXPENDITURE GROUPS ( IN Q.R. ) | فئات الإنفاق بالريال القطري |        |        |        |        |        |        |        |        |        |        | TOTAL    | السلع والخدمات        |
|                               |                                | -2000                       | 2000-  | 4000-  | 6000-  | 8000-  | 10000- | 12000- | 14000- | 16000- | 18000- | 20000+ |          |                       |
| CEREAL & CER. PRODUCTS        |                                | 6608                        | 44788  | 68396  | 82824  | 59164  | 48160  | 33536  | 22336  | 14212  | 14160  | 70428  | 464612   | الحبوب ومشتقاتها      |
| MEAT & EGG                    |                                | 13224                       | 62268  | 112748 | 128848 | 107564 | 87972  | 67636  | 41004  | 36476  | 32528  | 179688 | 869956   | اللحوم والبيض         |
| DRY PULSES                    |                                | 92                          | 5432   | 7260   | 9696   | 8136   | 4308   | 3028   | 3592   | 2492   | 1864   | 13664  | 59564    | البقول الجافة         |
| OIL & FATS                    |                                | 708                         | 10048  | 14524  | 15612  | 15076  | 11716  | 7744   | 6004   | 4508   | 3788   | 21508  | 111236   | زيوت ودهون            |
| MILK & MILK PRODUCTS          |                                | 3412                        | 23848  | 35448  | 43684  | 34548  | 26024  | 19884  | 10196  | 11172  | 8032   | 54132  | 270380   | الالبان ومشتقاتها     |
| VEGETABLES & ROOTS            |                                | 3756                        | 25992  | 35532  | 46848  | 35272  | 27896  | 21696  | 10608  | 11952  | 7896   | 53268  | 280716   | خضروات وجذور          |
| FRUITS & NUTS                 |                                | 7136                        | 33528  | 53084  | 66008  | 51660  | 40152  | 28384  | 19008  | 20588  | 11552  | 92732  | 423832   | فواكه ومكسرات         |
| SUGAR & SUGAR PRODUCTS        |                                | 784                         | 15868  | 15952  | 23888  | 20288  | 18004  | 11280  | 8352   | 7408   | 5576   | 33736  | 161136   | السكر ومشتقاته        |
| TEA , COFFEE & COCOA          |                                | 820                         | 9292   | 13972  | 18376  | 12744  | 14428  | 8896   | 4680   | 6900   | 3676   | 40744  | 134528   | الشاي والبن والكاكاو  |
| SPICES & SALT                 |                                | 1572                        | 12652  | 20616  | 29836  | 23064  | 23732  | 20388  | 10192  | 11944  | 5992   | 68632  | 228620   | التوابل وملح الطعام   |
| BEVERAGES                     |                                | 1320                        | 13216  | 17908  | 24436  | 15908  | 13108  | 8528   | 6752   | 3968   | 3924   | 30888  | 139956   | مشروبات ومرطبات       |
| TOBACCO PRODUCTS              |                                | 676                         | 2620   | 3972   | 4880   | 7920   | 2660   | 2152   | 2908   | 988    | 540    | 9892   | 39208    | التبغ ومنتجاته        |
| OTHER FOOD                    |                                | 716                         | 8676   | 18040  | 26396  | 13904  | 23804  | 8244   | 4580   | 5908   | 6144   | 51600  | 168012   | اطعمة اخرى            |
| IT. FOOD, BEV. & TOBACCO      |                                | 40824                       | 268228 | 417452 | 521332 | 405248 | 341964 | 241396 | 150212 | 138516 | 105672 | 720912 | 3351756  | المجموع               |
| FUEL & WATER                  |                                | 0                           | 839    | 1606   | 4022   | 1023   | 1204   | 785    | 97     | 5103   | 163    | 1795   | 16637    | وقود وانارة وماء      |
| CLEANING MATERIALS            |                                | 428                         | 3801   | 4350   | 6771   | 4213   | 4948   | 3218   | 2610   | 1727   | 1496   | 11095  | 44657    | مواد النظافة المنزلية |
| PERSONAL CARE ITEMS           |                                | 127                         | 5749   | 12247  | 12289  | 9188   | 6796   | 4342   | 3590   | 3857   | 3361   | 21153  | 82699    | مواد العناية الشخصية  |
| IT. OTHER CONS. GOODS         |                                | 555                         | 10389  | 18203  | 23082  | 14424  | 12948  | 8345   | 6297   | 10687  | 5020   | 34043  | 143993   | مجموع                 |

الإنفاق الشهري لأسر البحث على السلع والخدمات - حسب فئات الإنفاق -

MONTHLY SAMPLED HOUSEHOLDS EXPENDITURE ON COMMODITIES AND SERVICES BY HOUSEHOLD EXPENDITURE GROUPS

| TABLE 35                      |                                | (QATARIS)                   |              |              |               |              |              |              |              |              |              |               | (قطريون)       | جدول ٣٥                      |
|-------------------------------|--------------------------------|-----------------------------|--------------|--------------|---------------|--------------|--------------|--------------|--------------|--------------|--------------|---------------|----------------|------------------------------|
| COMMODITIES & SERVICES GROUPS | EXPENDITURE GROUPS ( IN Q.R. ) | فئات الإنفاق بالريال القطري |              |              |               |              |              |              |              |              |              |               | TOTAL          | السلع والخدمات               |
|                               |                                | -2000                       | 2000-        | 4000-        | 6000-         | 8000-        | 10000-       | 12000-       | 14000-       | 16000-       | 18000-       | 20000+        |                |                              |
| MEDICAL EXPENSES              |                                | 10                          | 723          | 1010         | 2453          | 445          | 752          | 585          | 2325         | 531          | 139          | 2580          | 11553          | الخدمات الصحية               |
| CULTURAL & ENTERT. EXP.       |                                | 61                          | 1436         | 3018         | 7718          | 7728         | 7888         | 8671         | 3637         | 3567         | 22269        | 61543         | 127536         | الخدمات الثقافية والترفيهية  |
| EDUCATIONAL EXPENSES          |                                | 87                          | 2218         | 3220         | 1421          | 3621         | 4545         | 2245         | 22925        | 672          | 578          | 57814         | 99346          | خدمات التعليم                |
| TRANSPORT & COMMUNIC.         |                                | 1372                        | 8340         | 17482        | 31122         | 23520        | 21191        | 26067        | 29322        | 20461        | 22620        | 82900         | 284397         | خدمات النقل والمواصلات       |
| OTHER SERVICES                |                                | 596                         | 12841        | 43402        | 59269         | 55654        | 45983        | 41478        | 35382        | 23783        | 26320        | 188757        | 533465         | خدمات أخرى                   |
| <b>IT. SERVICES</b>           |                                | <b>2126</b>                 | <b>25558</b> | <b>68132</b> | <b>101983</b> | <b>90968</b> | <b>80359</b> | <b>79046</b> | <b>93591</b> | <b>49014</b> | <b>71926</b> | <b>393594</b> | <b>1056297</b> | <b>مجموع</b>                 |
| <b>IT. HOUSING EXPENSES</b>   |                                | <b>750</b>                  | <b>12227</b> | <b>30900</b> | <b>59583</b>  | <b>31270</b> | <b>30800</b> | <b>29540</b> | <b>33450</b> | <b>32790</b> | <b>24100</b> | <b>194773</b> | <b>480183</b>  | <b>السكن ومستلزماته</b>      |
| CLOTHING & FOOTWEAR           |                                | 150                         | 14108        | 24010        | 41192         | 25377        | 23994        | 22520        | 15490        | 19745        | 18645        | 122376        | 327607         | الأقمشة والملابس والأحذية    |
| SHEETS & TOWELS               |                                | 0                           | 3803         | 5705         | 4841          | 5265         | 3950         | 5192         | 5895         | 4610         | 1698         | 19416         | 60375          | المفروشات والمناديل          |
| HOUSEHOLD UTENSILS            |                                | 0                           | 1039         | 3032         | 3001          | 3944         | 1442         | 1232         | 1180         | 1721         | 845          | 20291         | 37727          | الأواني المنزلية             |
| <b>IT. SEMI-DURABLE GOODS</b> |                                | <b>150</b>                  | <b>18950</b> | <b>32747</b> | <b>49034</b>  | <b>34586</b> | <b>29386</b> | <b>28944</b> | <b>22565</b> | <b>26076</b> | <b>21188</b> | <b>162083</b> | <b>425709</b>  | <b>مجموع</b>                 |
| FURNITURE & FITTINGS          |                                | 0                           | 1835         | 3699         | 5674          | 3108         | 4750         | 4864         | 1074         | 1250         | 4199         | 41902         | 72355          | الأثاث وملحقاته              |
| ELECTRICAL APPLIANCES         |                                | 142                         | 5150         | 4678         | 4173          | 7092         | 4856         | 6855         | 2461         | 2705         | 2158         | 26112         | 66382          | الأجهزة والمعدات الكهربائية  |
| PRIVATE CARS & OTHERS         |                                | 0                           | 0            | 38           | 2258          | 2366         | 9124         | 7188         | 14082        | 26748        | 11999        | 310047        | 383850         | السيارات ووسائل النقل الخاصة |
| PERSONAL EFFECTS              |                                | 0                           | 2931         | 7790         | 12860         | 31540        | 31508        | 31200        | 4915         | 18430        | 21064        | 451261        | 613499         | المقتنيات الشخصية            |

الانفاق الشهري لأسر البحث على السلع والخدمات - حسب فئات الانفاق -

MONTHLY SAMPLED HOUSEHOLDS EXPENDITURE ON COMMODITIES AND SERVICES BY HOUSEHOLD EXPENDITURE GROUPS

| TABLE 35                      |  | (QATARIS)                      |        |        |        |        |        |        |        |        |        |         | (قطريون)                    |               | جدول ٣٥        |
|-------------------------------|--|--------------------------------|--------|--------|--------|--------|--------|--------|--------|--------|--------|---------|-----------------------------|---------------|----------------|
| COMMODITIES & SERVICES GROUPS |  | EXPENDITURE GROUPS ( IN Q.R. ) |        |        |        |        |        |        |        |        |        |         | فئات الانفاق بالريال القطري |               | السلع والخدمات |
|                               |  | -2000                          | 2000-  | 4000-  | 6000-  | 8000-  | 10000- | 12000- | 14000- | 16000- | 18000- | 20000+  | TOTAL                       |               |                |
| IT. DURABLE GOODS             |  | 142                            | 9916   | 16205  | 24965  | 44106  | 50238  | 50107  | 22532  | 49133  | 39420  | 829322  | 1136086                     | السلع المعمرة |                |
| IT. OTHER PAYMENTS            |  | 800                            | 1430   | 5450   | 10674  | 6762   | 6835   | 11900  | 3975   | 10120  | 18510  | 218510  | 294966                      | مدفوعات اخرى  |                |
| <b>TOTALS</b>                 |  | 45347                          | 346698 | 589089 | 790653 | 627364 | 552530 | 449278 | 332622 | 316336 | 285836 | 2553237 | 6888990                     | المجموع       |                |

الانفاق الشهري لأسر البحث على السلع والخدمات - حسب فئات الانفاق -

MONTHLY SAMPLED HOUSEHOLDS EXPENDITURE ON COMMODITIES AND SERVICES BY HOUSEHOLD EXPENDITURE GROUPS

TABLE 35

(NON-QATARIS)

(غير قطريين)

جدول ٣٥

| COMMODITIES & SERVICES GROUPS       | EXPENDITURE GROUPS ( IN Q.R. ) |               |               |               |               |               |               |               |              |              |               |                | TOTAL                 | السلع والخدمات |
|-------------------------------------|--------------------------------|---------------|---------------|---------------|---------------|---------------|---------------|---------------|--------------|--------------|---------------|----------------|-----------------------|----------------|
|                                     | -2000                          | 2000-         | 4000-         | 6000-         | 8000-         | 10000-        | 12000-        | 14000-        | 16000-       | 18000-       | 20000+        |                |                       |                |
| CEREAL & CER. PRODUCTS              | 30516                          | 80352         | 84120         | 51624         | 32580         | 20528         | 15036         | 15560         | 6052         | 5552         | 15744         | 357664         | الحبوب ومشتقاتها      |                |
| MEAT & EGG                          | 56168                          | 166628        | 167096        | 111844        | 72784         | 54824         | 27300         | 26252         | 19064        | 12228        | 26144         | 740332         | اللحوم والبيض         |                |
| DRY PULSES                          | 3204                           | 12908         | 12840         | 9848          | 6120          | 4196          | 2264          | 1564          | 1860         | 1092         | 2260          | 58156          | البقول الجافة         |                |
| OIL & FATS                          | 10984                          | 29624         | 31608         | 21484         | 14856         | 10388         | 6732          | 6776          | 2560         | 3144         | 8288          | 146444         | زيوت ودهون            |                |
| MILK & MILK PRODUCTS                | 28588                          | 70040         | 65104         | 38208         | 25624         | 20040         | 10612         | 9408          | 5996         | 5104         | 13136         | 291860         | الالبان ومشتقاتها     |                |
| VEGETABLES & ROOTS                  | 29760                          | 75448         | 75224         | 51312         | 32120         | 27396         | 12324         | 15012         | 9328         | 5472         | 13692         | 347088         | خضروات وجذور          |                |
| FRUITS & NUTS                       | 28004                          | 77088         | 85580         | 56628         | 35592         | 28644         | 16164         | 14272         | 11332        | 6992         | 18436         | 378732         | فواكه ومكسرات         |                |
| SUGAR & SUGAR PRODUCTS              | 8480                           | 32592         | 34632         | 23292         | 13252         | 9208          | 5012          | 4068          | 2256         | 2308         | 6456          | 141556         | السكر ومشتقاته        |                |
| TEA , COFFEE & COCOA                | 7400                           | 19156         | 21812         | 13804         | 9576          | 7940          | 3292          | 2952          | 2988         | 1680         | 3900          | 94500          | الشاي والبن والكاكاو  |                |
| SPICES & SALT                       | 2820                           | 13636         | 19836         | 11112         | 7252          | 6056          | 2580          | 3468          | 1568         | 1096         | 3732          | 73156          | التوابل وملح الطعام   |                |
| BEVERAGES                           | 15400                          | 37592         | 34808         | 21252         | 15248         | 10680         | 4516          | 4092          | 4324         | 2948         | 5812          | 156672         | مشروبات ومرطبات       |                |
| TOBACCO PRODUCTS                    | 7376                           | 19204         | 18624         | 12724         | 9320          | 6892          | 3364          | 3172          | 3144         | 572          | 4616          | 89008          | التبغ ومنتجاته        |                |
| OTHER FOOD                          | 16420                          | 46148         | 37132         | 29544         | 18416         | 15564         | 8328          | 10204         | 8284         | 1456         | 14856         | 206352         | اطعمة اخرى            |                |
| <b>IT. FOOD, BEV. &amp; TOBACCO</b> | <b>245120</b>                  | <b>680416</b> | <b>688416</b> | <b>452676</b> | <b>292740</b> | <b>222356</b> | <b>117524</b> | <b>116800</b> | <b>78756</b> | <b>49644</b> | <b>137072</b> | <b>3081520</b> | <b>المجموع</b>        |                |
| FUEL & WATER                        | 2648                           | 14470         | 27207         | 19067         | 11126         | 10854         | 4329          | 3452          | 5165         | 2439         | 8716          | 109473         | وقود وانارة وماء      |                |
| CLEANING MATERIALS                  | 3320                           | 9913          | 11580         | 6364          | 3948          | 3308          | 1506          | 1613          | 1137         | 739          | 1621          | 45049          | مواد التنظيف المنزلية |                |
| PERSONAL CARE ITEMS                 | 3210                           | 10827         | 12275         | 7112          | 5569          | 5456          | 2760          | 1908          | 1035         | 900          | 4468          | 55520          | مواد العناية الشخصية  |                |
| <b>IT. OTHER CONS. GOODS</b>        | <b>9178</b>                    | <b>35210</b>  | <b>51062</b>  | <b>32543</b>  | <b>20643</b>  | <b>19618</b>  | <b>8595</b>   | <b>6973</b>   | <b>7337</b>  | <b>4078</b>  | <b>14805</b>  | <b>210042</b>  | <b>مجموع</b>          |                |

الإنفاق الشهري لأسر البحث على السلع والخدمات - حسب فئات الإنفاق -

MONTHLY SAMPLED HOUSEHOLDS EXPENDITURE ON COMMODITIES AND SERVICES BY HOUSEHOLD EXPENDITURE GROUPS

| TABLE 35                      |                                | (NON-QATARIS)               |               |               |               |               |              |              |              |              |              |               | (غير قطريين)   | جدول ٣٥                      |
|-------------------------------|--------------------------------|-----------------------------|---------------|---------------|---------------|---------------|--------------|--------------|--------------|--------------|--------------|---------------|----------------|------------------------------|
| COMMODITIES & SERVICES GROUPS | EXPENDITURE GROUPS ( IN Q.R. ) | فئات الإنفاق بالريال القطري |               |               |               |               |              |              |              |              |              |               | السلع والخدمات |                              |
|                               |                                | -2000                       | 2000-         | 4000-         | 6000-         | 8000-         | 10000-       | 12000-       | 14000-       | 16000-       | 18000-       | 20000+        |                | TOTAL                        |
| MEDICAL EXPENSES              |                                | 662                         | 4291          | 1801          | 1803          | 1687          | 1200         | 388          | ٧38          | 80           | 120          | 1231          | 13901          | الخدمات الصحية               |
| CULTURAL & ENTERT.EXP.        |                                | 3955                        | 10845         | 11658         | 18726         | 6302          | 13465        | 1935         | 4973         | 11557        | 490          | 94191         | 178097         | الخدمات الثقافية والترفيهية  |
| EDUCATIONAL EXPENSES          |                                | 1150                        | 11485         | 21905         | 21804         | 23229         | 12946        | 13649        | 7550         | 24298        | 1480         | 19340         | 158836         | خدمات التعليم                |
| TRANSPORT & COMMUNIC.         |                                | 10400                       | 30555         | 59537         | 41794         | 33712         | 40256        | 19860        | 16784        | 14657        | 4469         | 47663         | 319687         | خدمات النقل والمواصلات       |
| OTHER SERVICES                |                                | 3587                        | 19354         | 27302         | 21826         | 16461         | 13061        | 13512        | 24788        | 3613         | 2620         | 13556         | 159680         | خدمات أخرى                   |
| <b>IT. SERVICES</b>           |                                | <b>19754</b>                | <b>76530</b>  | <b>122203</b> | <b>105953</b> | <b>81391</b>  | <b>80928</b> | <b>49344</b> | <b>54733</b> | <b>54205</b> | <b>9179</b>  | <b>175981</b> | <b>830201</b>  | <b>مجموع</b>                 |
| <b>IT. HOUSING EXPENSES</b>   |                                | <b>14491</b>                | <b>222701</b> | <b>347755</b> | <b>223156</b> | <b>126172</b> | <b>90785</b> | <b>70230</b> | <b>71255</b> | <b>26740</b> | <b>15100</b> | <b>76042</b>  | <b>1284427</b> | <b>السكن ومستلزماته</b>      |
| CLOTHING & FOOTWEAR           |                                | 6650                        | 32974         | 65529         | 46658         | 41976         | 34443        | 17030        | 24153        | 25456        | 9215         | 86416         | 390500         | الأقمشة والملابس والأحذية    |
| SHEETS & TOWELS               |                                | 2741                        | 10198         | 9128          | 4830          | 9394          | 6107         | 2220         | 3463         | 3260         | 1557         | 8593          | 61491          | الشراشف والمناشف             |
| HOUSEHOLD UTENSILS            |                                | 916                         | 6645          | 7891          | 6545          | 6567          | 5249         | 2430         | 2350         | 1801         | 1056         | 9898          | 51348          | الأواني المنزلية             |
| <b>IT. SEMI-DURABLE GOODS</b> |                                | <b>10307</b>                | <b>49817</b>  | <b>82548</b>  | <b>58033</b>  | <b>57937</b>  | <b>45799</b> | <b>21680</b> | <b>29966</b> | <b>30517</b> | <b>11828</b> | <b>104907</b> | <b>503339</b>  | <b>مجموع</b>                 |
| FURNITURE & FITTINGS          |                                | 584                         | 4131          | 6111          | 6783          | 4375          | 5630         | 351          | 4140         | 1809         | 666          | 7425          | 42005          | الأثاث وملحقاته              |
| ELECTRICAL APPLIANCES         |                                | 3254                        | 12041         | 17080         | 12329         | 8331          | 4007         | 2483         | 5464         | 2522         | 1172         | 8337          | 77020          | الأجهزة والمعدات الكهربائية  |
| PRIVATE CARS & OTHERS         |                                | 26                          | 2157          | 3900          | 13107         | 14748         | 16103        | 17749        | 21708        | 7349         | 7667         | 13417         | 117931         | السيارات ووسائل النقل الخاصة |
| PERSONAL EFFECTS              |                                | 3036                        | 12491         | 25963         | 20062         | 32949         | 42833        | 12710        | 37850        | 11010        | 6620         | 159910        | 365434         | المقتنيات الشخصية            |



الإنفاق الشهري لأسر البحث على السلع والخدمات - حسب فئات الإنفاق -

MONTHLY SAMPLED HOUSEHOLDS EXPENDITURE ON COMMODITIES AND SERVICES BY HOUSEHOLD EXPENDITURE GROUPS

TABLE 35

(NON-QATARIS)

( غير قطريين )

جدول ٣٥

| COMMODITIES & SERVICES GROUPS | EXPENDITURE GROUPS ( IN Q.R. ) |         |         |         |        |        |        |        |        |        |        |         | TOTAL         | السلع والخدمات |
|-------------------------------|--------------------------------|---------|---------|---------|--------|--------|--------|--------|--------|--------|--------|---------|---------------|----------------|
|                               | -2000                          | 2000-   | 4000-   | 6000-   | 8000-  | 10000- | 12000- | 14000- | 16000- | 18000- | 20000+ |         |               |                |
| IT. DURABLE GOODS             | 6900                           | 30820   | 53054   | 52281   | 60403  | 68573  | 33293  | 69162  | 22690  | 16125  | 189089 | 602390  | السلع المعمرة |                |
| IT. OTHER PAYMENTS            | 2487                           | 23937   | 46847   | 79586   | 103625 | 68105  | 39707  | 82080  | 48257  | 17950  | 238080 | 750661  | مدفوعات أخرى  |                |
| TOTALS                        | 308237                         | 1119431 | 1391885 | 1004228 | 742911 | 596164 | 340373 | 430969 | 268502 | 123904 | 935976 | 7262580 | المجموع       |                |

الإنفاق الشهري لاسر البحث على السلع والخدمات - حسب فئات الإنفاق -

MONTHLY SAMPLED HOUSEHOLDS EXPENDITURE ON COMMODITIES AND SERVICES BY HOUSEHOLD EXPENDITURE GROUPS

TABLE 35

(QATARIS & NON-QATARIS)

(قطريون وغير قطريين)

جدول ٣٥

| COMMODITIES & SERVICES GROUPS       | EXPENDITURE GROUPS ( IN Q.R. ) |               |                |               |               |               |               |               |               |               |               | TOTAL          | السلع والخدمات        |
|-------------------------------------|--------------------------------|---------------|----------------|---------------|---------------|---------------|---------------|---------------|---------------|---------------|---------------|----------------|-----------------------|
|                                     | -2000                          | 2000-         | 4000-          | 6000-         | 8000-         | 10000-        | 12000-        | 14000-        | 16000-        | 18000-        | 20000+        |                |                       |
| CEREAL & CER. PRODUCTS              | 37124                          | 125140        | 152516         | 134448        | 91744         | 68688         | 48572         | 37896         | 20264         | 19712         | 86172         | 822276         | الحبوب ومشتقاتها      |
| MEAT & EGG                          | 69392                          | 228896        | 279844         | 240692        | 180348        | 142796        | 94936         | 67256         | 55540         | 44756         | 205832        | 1610288        | اللحوم والبيض         |
| DRY PULSES                          | 3296                           | 18340         | 20100          | 19544         | 14256         | 8504          | 5292          | 5156          | 4352          | 2956          | 15924         | 117720         | البقول الجافة         |
| OIL & FATS                          | 11692                          | 39672         | 46132          | 37096         | 29932         | 22104         | 14476         | 12780         | 7068          | 6932          | 29796         | 257680         | زيوت ودهون            |
| MILK & MILK PRODUCTS                | 32000                          | 93888         | 100552         | 81892         | 60172         | 46064         | 30496         | 19604         | 17168         | 13136         | 67268         | 562240         | الالبان ومشتقاتها     |
| VEGETABLES & ROOTS                  | 33516                          | 101440        | 110756         | 98160         | 67392         | 55292         | 34020         | 25620         | 21280         | 13368         | 66960         | 627804         | خضروات وجذور          |
| FRUITS & NUTS                       | 35140                          | 110616        | 138664         | 122636        | 87252         | 68796         | 44548         | 33280         | 31920         | 18544         | 111168        | 802564         | فواكه ومكسرات         |
| SUGAR & SUGAR PRODUCTS              | 9264                           | 48460         | 50584          | 47180         | 33540         | 27212         | 16292         | 12420         | 9664          | 7884          | 40192         | 302692         | السكر ومشتقاته        |
| TEA / COFFEE & COCOA                | 8220                           | 28448         | 35784          | 32180         | 22320         | 22368         | 12188         | 7632          | 9888          | 5356          | 44644         | 229028         | الشاي والبن والكاكاو  |
| SPICES & SALT                       | 4392                           | 26288         | 40452          | 40948         | 30316         | 29788         | 22968         | 13660         | 13512         | 7088          | 72364         | 301776         | التوابل وملح الطعام   |
| BEVERAGES                           | 16720                          | 50808         | 52716          | 45688         | 31156         | 23788         | 13044         | 10844         | 8292          | 6872          | 36700         | 296628         | مشروبات ومرطبات       |
| TOBACCO PRODUCTS                    | 8052                           | 21824         | 22596          | 17604         | 17240         | 9552          | 5516          | 6080          | 4132          | 1112          | 14508         | 128216         | التبغ ومنتجاته        |
| OTHER FOOD                          | 17136                          | 54824         | 55172          | 55940         | 32320         | 39368         | 16572         | 14784         | 14192         | 7600          | 66456         | 374364         | اطعمة اخرى            |
| <b>IT. FOOD, BEV. &amp; TOBACCO</b> | <b>285944</b>                  | <b>948644</b> | <b>1105868</b> | <b>974008</b> | <b>697988</b> | <b>564320</b> | <b>358920</b> | <b>267012</b> | <b>217272</b> | <b>155316</b> | <b>857984</b> | <b>6433276</b> | <b>المجموع</b>        |
| FUEL & WATER                        | 2648                           | 15309         | 28813          | 23089         | 12149         | 12058         | 5114          | 3549          | 10268         | 2602          | 10511         | 126110         | وقود وانارة وماء      |
| CLEANING MATERIALS                  | 3748                           | 13714         | 15930          | 13135         | 8161          | 8256          | 4724          | 4223          | 2864          | 2235          | 12716         | 89706          | مواد النظافة المنزلية |
| PERSONAL CARE ITEMS                 | 3337                           | 16576         | 24522          | 19401         | 14757         | 12252         | 7102          | 5498          | 4892          | 4261          | 25621         | 138219         | مواد العناية الشخصية  |
| <b>IT. OTHER CONS. GOODS</b>        | <b>9733</b>                    | <b>45599</b>  | <b>69265</b>   | <b>55625</b>  | <b>35067</b>  | <b>32566</b>  | <b>16940</b>  | <b>13270</b>  | <b>18024</b>  | <b>9098</b>   | <b>48848</b>  | <b>354035</b>  | <b>مجموع</b>          |

الإنفاق الشهري لأسر البحث على السلع والخدمات - حسب فئات الإنفاق -

MONTHLY SAMPLED HOUSEHOLDS EXPENDITURE ON COMMODITIES AND SERVICES BY HOUSEHOLD EXPENDITURE GROUPS

TABLE 35

(QATARIS & NON-QATARIS)

(قطريون وغير قطريين)

جدول ٣٥

| COMMODITIES & SERVICES GROUPS | EXPENDITURE GROUPS ( IN Q.R. ) |               |               |               |               |               |               |               |               |              |               |                | TOTAL                        | السلع والخدمات |
|-------------------------------|--------------------------------|---------------|---------------|---------------|---------------|---------------|---------------|---------------|---------------|--------------|---------------|----------------|------------------------------|----------------|
|                               | -2000                          | 2000-         | 4000-         | 6000-         | 8000-         | 10000-        | 12000-        | 14000-        | 16000-        | 18000-       | 20000+        |                |                              |                |
| MEDICAL EXPENSES              | 672                            | 5014          | 2811          | 4256          | 2132          | 1952          | 973           | 2963          | 611           | 259          | 3811          | 25454          | الخدمات الصحية               |                |
| CULTURAL & ENTERT. EXP.       | 4016                           | 12281         | 14676         | 26444         | 14030         | 21353         | 10606         | 8610          | 15124         | 22759        | 155734        | 305633         | الخدمات الثقافية والترفيهية  |                |
| EDUCATIONAL EXPENSES          | 1237                           | 13703         | 25125         | 23225         | 26850         | 17491         | 15894         | 30475         | 24970         | 2058         | 77154         | 258132         | خدمات التعليم                |                |
| TRANSPORT & COMMUNIC.         | 11772                          | 38895         | 77019         | 72916         | 57232         | 61447         | 45927         | 46106         | 35118         | 27089        | 130563        | 604034         | خدمات النقل والمواصلات       |                |
| OTHER SERVICES                | 4183                           | 32195         | 70704         | 81095         | 72115         | 59044         | 54990         | 60170         | 27396         | 28940        | 202313        | 693145         | خدمات أخرى                   |                |
| <b>IT. SERVICES</b>           | <b>21880</b>                   | <b>102088</b> | <b>190335</b> | <b>207936</b> | <b>172359</b> | <b>161287</b> | <b>128390</b> | <b>148324</b> | <b>103219</b> | <b>81105</b> | <b>569575</b> | <b>1886498</b> | <b>مجموع</b>                 |                |
| <b>IT. HOUSING EXPENSES</b>   | <b>15241</b>                   | <b>234928</b> | <b>378655</b> | <b>282739</b> | <b>157442</b> | <b>121585</b> | <b>99770</b>  | <b>104705</b> | <b>59530</b>  | <b>39200</b> | <b>270815</b> | <b>1764610</b> | <b>السكن ومستلزماته</b>      |                |
| CLOTHING & FOOTWEAR           | 6800                           | 47082         | 89539         | 87850         | 67353         | 58437         | 39550         | 39643         | 45201         | 27860        | 208792        | 718107         | الأقمشة والملابس والأحذية    |                |
| SHEETS & TOWELS               | 2741                           | 14001         | 14833         | 9671          | 14659         | 10057         | 7412          | 9358          | 7870          | 3255         | 28009         | 121866         | الشراشف والمناشف             |                |
| HOUSEHOLD UTENSILS            | 916                            | 7684          | 10923         | 9546          | 10511         | 6691          | 3662          | 3530          | 3522          | 1901         | 30189         | 89075          | الأواني المنزلية             |                |
| <b>IT. SEMI-DURABLE GOODS</b> | <b>10457</b>                   | <b>68767</b>  | <b>115295</b> | <b>107067</b> | <b>92523</b>  | <b>75185</b>  | <b>50624</b>  | <b>52531</b>  | <b>56593</b>  | <b>33016</b> | <b>266990</b> | <b>929048</b>  | <b>مجموع</b>                 |                |
| FURNITURE & FITTINGS          | 584                            | 5966          | 9810          | 12457         | 7483          | 10380         | 5215          | 5214          | 3059          | 4865         | 49327         | 114360         | الأثاث وملحقاته              |                |
| ELECTRICAL APPLIANCES         | 3396                           | 17191         | 21758         | 16502         | 15423         | 8868          | 9338          | 7925          | 5227          | 3330         | 34449         | 143402         | الأجهزة والمعدات الكهربائية  |                |
| PRIVATE CARS & OTHERS         | 26                             | 2157          | 3938          | 15365         | 17114         | 25227         | 24937         | 35790         | 34097         | 19666        | 323464        | 501781         | السيارات ووسائل النقل الخاصة |                |
| PERSONAL EFFECTS              | 3036                           | 15422         | 33753         | 32922         | 64489         | 74341         | 43910         | 42765         | 29440         | 27684        | 611171        | 978933         | المقتنيات الشخصية            |                |

الانفاق الشهري لاسر البحث على السلع والخدمات - حسب فئات الانفاق -

MONTHLY SAMPLED HOUSEHOLDS EXPENDITURE ON COMMODITIES AND SERVICES BY HOUSEHOLD EXPENDITURE GROUPS

TABLE 35

(QATARIS & NON-QATARIS)

(قطريون وغير قطريين)

جدول ٣٥

| COMMODITIES & SERVICES GROUPS | EXPENDITURE GROUPS ( IN Q. R. ) |         |         |         |         |         |        |        |        |        |         | TOTAL    | السلع والخدمات |
|-------------------------------|---------------------------------|---------|---------|---------|---------|---------|--------|--------|--------|--------|---------|----------|----------------|
|                               | -2000                           | 2000-   | 4000-   | 6000-   | 8000-   | 10000-  | 12000- | 14000- | 16000- | 18000- | 20000+  |          |                |
| IT. DURABLE GOODS             | 7042                            | 40736   | 69259   | 77246   | 104509  | 118811  | 83400  | 91694  | 71823  | 55545  | 1018411 | 1738476  | السلع المعمرة  |
| IT. OTHER PAYMENTS            | 3287                            | 25367   | 52297   | 90260   | 110387  | 74940   | 51607  | 86055  | 58377  | 36460  | 456590  | 1045627  | مدفوعات اخرى   |
| TOTALS                        | 353584                          | 1466129 | 1980974 | 1794881 | 1370275 | 1148694 | 789651 | 763591 | 584838 | 409740 | 3489213 | 14151570 | المجموع        |



نصيب الاسرة من الانفاق الشهري على السلع والخدمات - حسب فئات الانفاق

MONTHLY HOUSEHOLD EXPENDITURE ON COMMODITIES AND SERVICES BY HOUSEHOLD EXPENDITURE GROUPS

TABLE 36

(QATARIS)

(قطريون)

جدول ٣٦

| COMMODITIES & SERVICES GROUPS | EXPENDITURE GROUPS ( IN Q.R. ) |               |               |               |                |                |                |                |                |                |                |                | السلع والخدمات               |
|-------------------------------|--------------------------------|---------------|---------------|---------------|----------------|----------------|----------------|----------------|----------------|----------------|----------------|----------------|------------------------------|
|                               | -2000                          | 2000-         | 4000-         | 6000-         | 8000-          | 10000-         | 12000-         | 14000-         | 16000-         | 18000-         | 20000+         | AVERAGE        |                              |
| MEDICAL EXPENSES              | 0.23                           | 6.23          | 8.15          | 20.61         | 5.93           | 13.67          | 15.00          | 89.42          | 22.13          | 7.72           | 27.45          | 15.91          | الخدمات الصحية               |
| CULTURAL & ENTERT. EXP.       | 1.69                           | 12.38         | 24.34         | 64.86         | 103.04         | 143.42         | 222.33         | 139.88         | 148.63         | 1237.17        | 654.71         | 175.67         | الخدمات الثقافية والترفيهية  |
| EDUCATIONAL EXPENSES          | 2.42                           | 19.12         | 25.97         | 11.94         | 48.28          | 82.64          | 57.56          | 881.73         | 28.00          | 32.11          | 615.04         | 136.84         | خدمات التعليم                |
| TRANSPORT & COMMUNIC.         | 38.11                          | 71.90         | 140.98        | 261.53        | 313.60         | 385.29         | 668.33         | 1127.77        | 852.54         | 1256.67        | 881.91         | 391.73         | خدمات النقل والمواصلات       |
| OTHER SERVICES                | 16.56                          | 110.70        | 350.02        | 498.06        | 742.05         | 836.05         | 1063.54        | 1360.85        | 990.96         | 1462.22        | 2008.05        | 734.80         | خدمات اخرى                   |
| <b>IT. SERVICES</b>           | <b>59.06</b>                   | <b>220.33</b> | <b>549.45</b> | <b>857.00</b> | <b>1212.91</b> | <b>1461.07</b> | <b>2026.82</b> | <b>3599.65</b> | <b>2042.25</b> | <b>3995.89</b> | <b>4187.17</b> | <b>1454.95</b> | <b>مجموع</b>                 |
| <b>IT. HOUSING EXPENSES</b>   | <b>20.83</b>                   | <b>105.41</b> | <b>249.19</b> | <b>500.70</b> | <b>416.93</b>  | <b>560.00</b>  | <b>757.44</b>  | <b>1286.54</b> | <b>1366.25</b> | <b>1338.89</b> | <b>2072.05</b> | <b>661.41</b>  | <b>السكن ومستلزماته</b>      |
| CLOTHING & FOOTWEAR           | 4.17                           | 121.62        | 193.63        | 346.15        | 338.36         | 436.25         | 577.44         | 595.77         | 822.71         | 1035.83        | 1301.87        | 451.25         | الاقمشة والملابس الاحذية     |
| SHEETS & TOWELS               | 0.0                            | 32.78         | 46.01         | 40.68         | 70.20          | 71.82          | 133.13         | 226.73         | 192.08         | 94.33          | 206.55         | 83.16          | الشرائف والمناشف             |
| HOUSEHOLD UTENSILS            | 0.0                            | 8.96          | 24.45         | 25.22         | 52.59          | 26.22          | 31.59          | 45.38          | 71.71          | 46.94          | 215.86         | 51.97          | الاوراق المنزلية             |
| <b>IT. SEMI-DURABLE GOODS</b> | <b>4.17</b>                    | <b>163.36</b> | <b>264.09</b> | <b>412.05</b> | <b>461.15</b>  | <b>534.29</b>  | <b>742.15</b>  | <b>867.88</b>  | <b>1086.50</b> | <b>1177.11</b> | <b>1724.29</b> | <b>586.38</b>  | <b>مجموع</b>                 |
| FURNITURE & FITTINGS          | 0.0                            | 63.28         | 119.32        | 190.72        | 165.76         | 345.45         | 498.87         | 165.23         | 208.33         | 933.11         | 1783.06        | 398.65         | الاثاث وملحقاته              |
| ELECTRICAL APPLIANCES         | 15.78                          | 177.59        | 150.90        | 140.27        | 378.24         | 353.16         | 703.08         | 378.62         | 450.83         | 479.56         | 1111.15        | 365.74         | الاجهزة والمعدات الكهربائية  |
| PRIVATE CARS & OTHERS         | 0.0                            | 0.0           | 1.23          | 75.90         | 126.19         | 663.56         | 737.23         | 2166.46        | 4458.00        | 2666.44        | 13193.49       | 2114.88        | السيارات ووسائل النقل الخاصة |
| PERSONAL EFFECTS              | 0.0                            | 25.27         | 62.82         | 109.07        | 420.53         | 572.87         | 800.00         | 189.04         | 767.92         | 1170.22        | 4800.65        | 845.04         | المقتنيات الشخصية            |

نصيب الأسرة من الإنفاق الشهري على السلع والخدمات - حسب فئات الإنفاق

MONTHLY HOUSEHOLD EXPENDITURE ON COMMODITIES AND SERVICES BY HOUSEHOLD EXPENDITURE GROUPS

TABLE 36

(QATARIS)

(قطريون)

جدول ٣٦

| COMMODITIES & SERVICES GROUPS | EXPENDITURE GROUPS ( IN Q.R. ) |                |                |                |                |                 |                 |                 |                 |                 |                 | AVERAGE         | السلع والخدمات |
|-------------------------------|--------------------------------|----------------|----------------|----------------|----------------|-----------------|-----------------|-----------------|-----------------|-----------------|-----------------|-----------------|----------------|
|                               | -2000                          | 2000-          | 4000-          | 6000-          | 8000-          | 10000-          | 12000-          | 14000-          | 16000-          | 18000-          | 20000+          |                 |                |
| IT. DURABLE GOODS             | 15.78                          | 266.13         | 334.27         | 514.96         | 1090.72        | 1935.05         | 2739.18         | 2899.35         | 5885.08         | 5249.33         | 20888.35        | 3724.31         | السلع المعمرة  |
| IT. OTHER PAYMENTS            | 22.22                          | 12.33          | 43.95          | 89.70          | 90.16          | 124.27          | 305.13          | 152.88          | 421.67          | 1028.33         | 2324.57         | 406.29          | مدفوعات اخرى   |
| <b>T O T A L S</b>            | <b>1271.47</b>                 | <b>3169.42</b> | <b>4954.30</b> | <b>6949.31</b> | <b>8867.49</b> | <b>11067.63</b> | <b>12974.33</b> | <b>14825.88</b> | <b>17018.54</b> | <b>18939.11</b> | <b>39227.87</b> | <b>11648.41</b> | المجموع        |

نصيب الأسرة من الإنفاق الشهري على السلع والخدمات - حسب فئات الإنفاق

MONTHLY HOUSEHOLD EXPENDITURE ON COMMODITIES AND SERVICES BY HOUSEHOLD EXPENDITURE GROUPS

TABLE 36

(NON-QATARIS)

(غير قطريين)

جدول ٣٦

| COMMODITIES & SERVICES GROUPS       | EXPENDITURE GROUPS ( IN Q.R. ) |                |                |                |                |                |                |                |                |                |                |                | AVERAGE               | السلع والخدمات |
|-------------------------------------|--------------------------------|----------------|----------------|----------------|----------------|----------------|----------------|----------------|----------------|----------------|----------------|----------------|-----------------------|----------------|
|                                     | -2000                          | 2000-          | 4000-          | 6000-          | 8000-          | 10000-         | 12000-         | 14000-         | 16000-         | 18000-         | 20000+         |                |                       |                |
| CEREAL & CER. PRODUCTS              | 125.58                         | 209.25         | 279.47         | 324.68         | 354.13         | 331.10         | 485.03         | 444.57         | 336.22         | 694.00         | 507.87         | 262.22         | الحبوب ومشتقاتها      |                |
| MEAT & EGG                          | 231.14                         | 433.93         | 555.14         | 703.42         | 791.13         | 884.26         | 880.65         | 750.06         | 1059.11        | 1528.50        | 843.35         | 542.77         | اللحوم والبيض         |                |
| DRY PULSES                          | 13.19                          | 33.61          | 42.66          | 61.94          | 66.52          | 67.68          | 73.03          | 44.69          | 103.33         | 136.50         | 72.90          | 42.64          | البقول الجافة         |                |
| OIL & FATS                          | 45.20                          | 77.15          | 105.01         | 135.12         | 161.48         | 167.55         | 217.16         | 193.60         | 142.22         | 393.00         | 267.35         | 107.36         | زيوت ودهون            |                |
| MILK & MILK PRODUCTS                | 117.65                         | 182.40         | 216.29         | 240.30         | 278.52         | 323.23         | 342.32         | 268.80         | 333.11         | 638.00         | 423.74         | 213.97         | الالبان ومشتقاتها     |                |
| VEGETABLES & ROOTS                  | 122.47                         | 196.48         | 249.91         | 322.72         | 349.13         | 441.87         | 397.55         | 428.91         | 518.22         | 684.00         | 441.68         | 254.46         | خضروات وجذور          |                |
| FRUITS & NUTS                       | 115.24                         | 200.75         | 284.32         | 356.15         | 386.87         | 462.00         | 521.42         | 407.77         | 629.56         | 874.00         | 594.71         | 277.66         | فواكه ومكسرات         |                |
| SUGAR & SUGAR PRODUCTS              | 34.90                          | 84.88          | 115.06         | 146.49         | 144.04         | 148.52         | 161.68         | 116.23         | 125.33         | 288.50         | 208.26         | 103.78         | السكر ومشتقاته        |                |
| TEA / COFFEE & COCOA                | 30.45                          | 49.89          | 72.47          | 86.82          | 104.09         | 128.06         | 106.19         | 84.34          | 166.00         | 210.00         | 125.81         | 69.28          | الشاي والبن والكاكاو  |                |
| SPICES & SALT                       | 11.60                          | 35.51          | 65.90          | 69.89          | 78.83          | 97.68          | 83.23          | 99.09          | 87.11          | 137.00         | 120.39         | 53.63          | التوابل وملح الطعام   |                |
| BEVERAGES                           | 63.37                          | 97.90          | 115.64         | 133.66         | 165.74         | 172.26         | 145.68         | 116.91         | 240.22         | 368.50         | 187.48         | 114.86         | مشروبات ومرطبات       |                |
| TOBACCO PRODUCTS                    | 30.35                          | 50.01          | 61.87          | 80.03          | 101.30         | 111.16         | 108.52         | 90.63          | 174.67         | 71.50          | 148.90         | 65.26          | التبغ ومنتجاته        |                |
| OTHER FOOD                          | 67.57                          | 120.18         | 123.36         | 185.81         | 200.17         | 251.03         | 268.65         | 291.54         | 460.22         | 182.00         | 479.23         | 151.28         | اطعمة اخرى            |                |
| <b>IT. FOOD, BEV. &amp; TOBACCO</b> | <b>1008.72</b>                 | <b>1771.92</b> | <b>2287.10</b> | <b>2847.02</b> | <b>3181.96</b> | <b>3586.39</b> | <b>3791.10</b> | <b>3337.14</b> | <b>4375.33</b> | <b>6205.50</b> | <b>4421.68</b> | <b>2259.18</b> | <b>المجموع</b>        |                |
| FUEL & WATER                        | 10.90                          | 37.68          | 90.39          | 119.92         | 120.93         | 175.06         | 139.65         | 98.63          | 286.94         | 304.88         | 281.16         | 80.26          | وقود وانارة وماء      |                |
| CLEANING MATERIALS                  | 13.66                          | 25.82          | 38.47          | 40.03          | 42.91          | 53.35          | 48.58          | 46.09          | 63.17          | 92.38          | 52.29          | 33.03          | مواد النظافة المنزلية |                |
| PERSONAL CARE ITEMS                 | 13.21                          | 28.20          | 40.78          | 44.73          | 60.53          | 88.00          | 89.03          | 54.51          | 57.50          | 112.50         | 144.13         | 40.70          | مواد العناية الشخصية  |                |
| <b>IT. OTHER CONS. GOODS</b>        | <b>37.77</b>                   | <b>91.69</b>   | <b>169.64</b>  | <b>204.67</b>  | <b>224.38</b>  | <b>316.42</b>  | <b>277.26</b>  | <b>199.23</b>  | <b>407.61</b>  | <b>509.75</b>  | <b>477.58</b>  | <b>153.99</b>  | <b>مجموع</b>          |                |



نصيب الأسرة من الانفاق الشهري على السلع والخدمات - حسب فئات الانفاق

MONTHLY HOUSEHOLD EXPENDITURE ON COMMODITIES AND SERVICES BY HOUSEHOLD EXPENDITURE GROUPS

TABLE 36

(NON-QATARIS)

(غير قطريين)

جدول ٣٦

| COMMODITIES & SERVICES GROUPS | EXPENDITURE GROUPS ( IN Q.R. ) |               |                |                |                |                |                |                |                |                |                |               | السلع والخدمات               |
|-------------------------------|--------------------------------|---------------|----------------|----------------|----------------|----------------|----------------|----------------|----------------|----------------|----------------|---------------|------------------------------|
|                               | -2000                          | 2000-         | 4000-          | 6000-          | 8000-          | 10000-         | 12000-         | 14000-         | 16000-         | 18000-         | 20000+         | AVERAGE       |                              |
| MEDICAL EXPENSES              | 2.72                           | 11.17         | 5.98           | 11.34          | 18.34          | 19.35          | 12.52          | 18.23          | 4.44           | 15.00          | 39.71          | 10.19         | الخدمات الصحية               |
| CULTURAL & ENTERT.EXP.        | 16.28                          | 28.24         | 38.73          | 117.77         | 68.50          | 217.18         | 62.42          | 142.09         | 642.06         | 61.25          | 3038.42        | 130.57        | الخدمات الثقافية والترفيهية  |
| EDUCATIONAL EXPENSES          | 4.73                           | 29.91         | 72.77          | 137.13         | 252.49         | 208.81         | 440.29         | 215.71         | 1349.89        | 185.00         | 623.87         | 116.45        | خدمات التعليم                |
| TRANSPORT & COMMUNIC.         | 42.80                          | 79.57         | 197.80         | 262.86         | 366.43         | 649.29         | 640.65         | 479.54         | 814.28         | 558.63         | 1537.52        | 234.37        | خدمات النقل والمواصلات       |
| OTHER SERVICES                | 14.76                          | 50.40         | 90.70          | 137.27         | 178.92         | 210.66         | 435.87         | 708.23         | 200.72         | 327.50         | 437.29         | 117.07        | خدمات أخرى                   |
| <b>IT. SERVICES</b>           | <b>81.29</b>                   | <b>199.30</b> | <b>405.99</b>  | <b>666.37</b>  | <b>884.68</b>  | <b>1305.29</b> | <b>1591.74</b> | <b>1563.80</b> | <b>3011.39</b> | <b>1147.38</b> | <b>5676.80</b> | <b>608.65</b> | <b>مجموع</b>                 |
| <b>IT. HOUSING EXPENSES</b>   | <b>59.63</b>                   | <b>579.95</b> | <b>1155.33</b> | <b>1403.50</b> | <b>1371.43</b> | <b>1464.27</b> | <b>2265.48</b> | <b>2035.86</b> | <b>1485.56</b> | <b>1887.50</b> | <b>2452.97</b> | <b>941.66</b> | <b>السكن ومستلزماته</b>      |
| CLOTHING & FOOTWEAR           | 27.37                          | 85.87         | 217.70         | 293.45         | 456.26         | 555.53         | 549.35         | 690.09         | 1414.22        | 1151.88        | 2787.61        | 286.29        | الأقمشة والملابس والأحذية    |
| SHEETS & TOWELS               | 11.28                          | 26.56         | 30.33          | 30.38          | 102.11         | 98.50          | 71.61          | 98.94          | 181.11         | 194.63         | 277.19         | 45.08         | الشراشف والمناشف             |
| HOUSEHOLD UTENSILS            | 3.77                           | 17.30         | 26.22          | 41.16          | 71.38          | 84.66          | 78.39          | 67.14          | 100.06         | 132.00         | 319.29         | 37.65         | الأواني المنزلية             |
| <b>IT. SEMI-DURABLE GOODS</b> | <b>42.42</b>                   | <b>129.73</b> | <b>274.25</b>  | <b>364.99</b>  | <b>629.75</b>  | <b>738.69</b>  | <b>699.35</b>  | <b>856.17</b>  | <b>1695.39</b> | <b>1478.50</b> | <b>3384.10</b> | <b>369.02</b> | <b>مجموع</b>                 |
| FURNITURE & FITTINGS          | 9.61                           | 43.03         | 81.21          | 170.64         | 190.22         | 363.23         | 45.29          | 473.14         | 402.00         | 333.00         | 958.06         | 123.18        | الأثاث وملحقاته              |
| ELECTRICAL APPLIANCES         | 53.56                          | 125.43        | 226.98         | 310.16         | 362.22         | 258.52         | 320.39         | 624.46         | 560.44         | 586.00         | 1075.74        | 225.87        | الأجهزة والمعدات الكهربائية  |
| PRIVATE CARS & OTHERS         | 0.43                           | 22.47         | 51.83          | 329.74         | 641.22         | 1038.90        | 2290.19        | 2480.91        | 1633.11        | 3833.50        | 1731.23        | 345.84        | السيارات ووسائل النقل الخاصة |
| PERSONAL EFFECTS              | 12.49                          | 32.53         | 86.26          | 126.18         | 358.14         | 690.85         | 410.00         | 1081.43        | 611.67         | 827.50         | 5158.39        | 267.91        | المقتنيات الشخصية            |

نصيب الأسرة من الانفاق الشهري على السلع والخدمات - حسب فئات الانفاق

MONTHLY HOUSEHOLD EXPENDITURE ON COMMODITIES AND SERVICES BY HOUSEHOLD EXPENDITURE GROUPS

| TABLE 36                      |  | (NON-QATARIS)                  |                |                |                |                |                 |                 |                 |                 |                 |                 | (غير قطريين)   | جدول ٣٦        |
|-------------------------------|--|--------------------------------|----------------|----------------|----------------|----------------|-----------------|-----------------|-----------------|-----------------|-----------------|-----------------|----------------|----------------|
|                               |  | EXPENDITURE GROUPS ( IN Q.R. ) |                |                |                |                |                 |                 |                 |                 |                 |                 | AVERAGE        | السلع والخدمات |
| COMMODITIES & SERVICES GROUPS |  | -2000                          | 2000-          | 4000-          | 6000-          | 8000-          | 10000-          | 12000-          | 14000-          | 16000-          | 18000-          | 20000+          | AVERAGE        |                |
| IT. DURABLE GOODS             |  | 76.10                          | 223.46         | 446.27         | 936.72         | 1551.79        | 2351.50         | 3065.87         | 4659.94         | 3207.22         | 5580.00         | 8923.42         | 962.80         | السلع المعمرة  |
| IT. OTHER PAYMENTS            |  | 10.23                          | 62.34          | 155.64         | 500.54         | 1126.36        | 1098.47         | 1280.87         | 2345.14         | 2680.94         | 2243.75         | 7680.00         | 550.34         | مدفوعات اخرى   |
| <b>T O T A L S</b>            |  | <b>1316.17</b>                 | <b>3058.38</b> | <b>4894.21</b> | <b>6923.80</b> | <b>8970.36</b> | <b>10861.03</b> | <b>12971.68</b> | <b>14997.29</b> | <b>16863.44</b> | <b>19052.38</b> | <b>33016.55</b> | <b>5845.63</b> | <b>المجموع</b> |

نصيب الأسرة من الإنفاق الشهري على السلع والخدمات - حسب فئات الإنفاق

MONTHLY HOUSEHOLD EXPENDITURE ON COMMODITIES AND SERVICES BY HOUSEHOLD EXPENDITURE GROUPS

TABLE 36

(QATARIS & NON-QATARIS)

(قطريون وغير قطريين)

جدول ٣٦

| COMMODITIES & SERVICES GROUPS       | EXPENDITURE GROUPS ( IN Q.R. ) |                |                |                |                |                |                |                |                |                |                |                | AVERAGE               | السلع والخدمات |
|-------------------------------------|--------------------------------|----------------|----------------|----------------|----------------|----------------|----------------|----------------|----------------|----------------|----------------|----------------|-----------------------|----------------|
|                                     | -2000                          | 2000-          | 4000-          | 6000-          | 8000-          | 10000-         | 12000-         | 14000-         | 16000-         | 18000-         | 20000+         |                |                       |                |
| CEREAL & CER. PRODUCTS              | 133.06                         | 250.28         | 358.86         | 483.63         | 549.37         | 587.08         | 693.89         | 621.25         | 482.48         | 758.15         | 689.38         | 393.43         | الحبوب ومشتقاتها      |                |
| MEAT & EGG                          | 248.72                         | 457.79         | 658.46         | 865.80         | 1079.93        | 1220.48        | 1356.23        | 1102.56        | 1322.38        | 1721.38        | 1646.66        | 770.47         | اللحوم والبيض         |                |
| DRY PULSES                          | 11.81                          | 36.68          | 47.29          | 70.30          | 85.37          | 72.68          | 75.60          | 84.52          | 103.62         | 113.69         | 127.39         | 56.33          | البقول الجافة         |                |
| OIL & FATS                          | 41.91                          | 79.34          | 108.55         | 133.44         | 179.23         | 188.92         | 206.80         | 209.51         | 168.29         | 266.62         | 238.37         | 123.29         | زيوت ودهون            |                |
| MILK & MILK PRODUCTS                | 114.70                         | 187.78         | 236.59         | 294.58         | 360.31         | 393.71         | 435.66         | 321.38         | 408.76         | 505.23         | 538.14         | 269.01         | الالبان ومشتقاتها     |                |
| VEGETABLES & ROOTS                  | 120.13                         | 202.88         | 260.60         | 353.09         | 403.54         | 472.58         | 486.00         | 420.00         | 506.67         | 514.15         | 535.68         | 300.38         | خضروات وجذور          |                |
| FRUITS & NUTS                       | 125.95                         | 221.23         | 326.27         | 441.14         | 522.47         | 588.00         | 636.40         | 545.57         | 760.00         | 713.23         | 889.34         | 384.00         | فواكه ومكسرات         |                |
| SUGAR & SUGAR PRODUCTS              | 33.20                          | 96.92          | 119.02         | 169.71         | 200.84         | 232.58         | 232.74         | 203.61         | 230.10         | 303.23         | 321.54         | 144.83         | السكر ومشتقاته        |                |
| TEA , COFFEE & COCOA                | 29.46                          | 56.90          | 84.20          | 115.76         | 133.65         | 191.18         | 174.11         | 125.11         | 235.43         | 206.00         | 357.15         | 109.58         | الشاي والبن والكاكاو  |                |
| SPICES & SALT                       | 15.74                          | 52.58          | 95.18          | 147.29         | 181.53         | 254.60         | 328.11         | 223.93         | 321.71         | 272.62         | 578.91         | 144.39         | التوابل وملح الطعام   |                |
| BEVERAGES                           | 59.93                          | 101.62         | 124.04         | 164.35         | 186.56         | 203.32         | 186.34         | 177.77         | 197.43         | 264.31         | 293.60         | 141.93         | مشروبات ومرطبات       |                |
| TOBACCO PRODUCTS                    | 28.86                          | 43.65          | 53.17          | 63.32          | 103.23         | 81.64          | 78.80          | 99.67          | 98.38          | 42.77          | 116.06         | 61.35          | التبغ ومنتجاته        |                |
| OTHER FOOD                          | 61.42                          | 109.65         | 129.82         | 201.22         | 193.53         | 336.48         | 236.74         | 242.36         | 337.90         | 292.31         | 531.65         | 179.12         | اطعمة اخرى            |                |
| <b>IT. FOOD, BEV. &amp; TOBACCO</b> | <b>1024.89</b>                 | <b>1897.29</b> | <b>2602.04</b> | <b>3503.63</b> | <b>4179.57</b> | <b>4823.25</b> | <b>5127.43</b> | <b>4377.24</b> | <b>5173.14</b> | <b>5973.69</b> | <b>6863.87</b> | <b>3078.12</b> | <b>المجموع</b>        |                |
| FUEL & WATER                        | 9.49                           | 30.62          | 67.80          | 83.05          | 72.75          | 103.06         | 73.06          | 58.18          | 244.48         | 100.08         | 84.09          | 60.34          | وقود وانارة وماء      |                |
| CLEANING MATERIALS                  | 13.43                          | 27.43          | 37.48          | 47.25          | 48.87          | 70.56          | 67.49          | 69.23          | 68.19          | 85.96          | 101.73         | 42.92          | مواد التنظيف المنزلية |                |
| PERSONAL CARE ITEMS                 | 11.96                          | 33.15          | 57.70          | 69.79          | 88.37          | 104.72         | 101.46         | 90.13          | 116.48         | 163.88         | 204.97         | 66.13          | مواد العناية الشخصية  |                |
| <b>IT. OTHER CONS. GOODS</b>        | <b>34.89</b>                   | <b>91.20</b>   | <b>162.98</b>  | <b>200.09</b>  | <b>209.98</b>  | <b>278.34</b>  | <b>242.00</b>  | <b>217.54</b>  | <b>429.14</b>  | <b>349.92</b>  | <b>390.78</b>  | <b>169.39</b>  | <b>مجموع</b>          |                |

نصيب الاسرة من الانفاق الشهري على السلع والخدمات - حسب فئات الانفاق

MONTHLY HOUSEHOLD EXPENDITURE ON COMMODITIES AND SERVICES BY HOUSEHOLD EXPENDITURE GROUPS

TABLE 36

(QATARIS & NON-QATARIS)

(قطريون وغير قطريين)

جدول ٣٦

| COMMODITIES & SERVICES GROUPS | EXPENDITURE GROUPS ( IN Q.R. ) |               |               |                |                |                |                |                |                |                |                |               | AVERAGE                      | السلع والخدمات |
|-------------------------------|--------------------------------|---------------|---------------|----------------|----------------|----------------|----------------|----------------|----------------|----------------|----------------|---------------|------------------------------|----------------|
|                               | -2000                          | 2000-         | 4000-         | 6000-          | 8000-          | 10000-         | 12000-         | 14000-         | 16000-         | 18000-         | 20000+         |               |                              |                |
| MEDICAL EXPENSES              | 2.41                           | 10.03         | 6.61          | 15.31          | 12.77          | 16.68          | 13.90          | 48.57          | 14.55          | 9.96           | 30.49          | 12.18         | الخدمات الصحية               |                |
| CULTURAL & ENTERT.EXP.        | 14.39                          | 24.56         | 34.53         | 95.12          | 84.01          | 182.50         | 151.51         | 141.15         | 360.10         | 875.35         | 1245.87        | 146.24        | الخدمات الثقافية والترفيهية  |                |
| EDUCATIONAL EXPENSES          | 4.43                           | 27.41         | 59.12         | 83.54          | 160.78         | 149.50         | 227.06         | 499.59         | 594.52         | 79.15          | 617.23         | 123.53        | خدمات التعليم                |                |
| TRANSPORT & COMMUNIC.         | 42.19                          | 77.79         | 181.22        | 262.29         | 342.71         | 525.19         | 656.10         | 755.84         | 836.14         | 1041.88        | 1044.50        | 289.04        | خدمات النقل والمواصلات       |                |
| OTHER SERVICES                | 14.99                          | 64.39         | 166.36        | 291.71         | 431.83         | 504.65         | 785.57         | 986.39         | 652.29         | 1113.08        | 1618.50        | 331.65        | خدمات اخرى                   |                |
| <b>IT. SERVICES</b>           | <b>78.42</b>                   | <b>204.18</b> | <b>447.85</b> | <b>747.97</b>  | <b>1032.09</b> | <b>1378.52</b> | <b>1834.14</b> | <b>2431.54</b> | <b>2457.60</b> | <b>3119.42</b> | <b>4556.60</b> | <b>902.63</b> | <b>مجموع</b>                 |                |
| <b>IT. HOUSING EXPENSES</b>   | <b>54.63</b>                   | <b>469.86</b> | <b>890.95</b> | <b>1017.05</b> | <b>942.77</b>  | <b>1039.19</b> | <b>1425.29</b> | <b>1716.48</b> | <b>1417.38</b> | <b>1507.69</b> | <b>2166.52</b> | <b>844.31</b> | <b>السكن ومستلزماته</b>      |                |
| CLOTHING & FOOTWEAR           | 24.37                          | 94.16         | 210.68        | 316.01         | 403.31         | 499.46         | 565.00         | 649.89         | 1076.21        | 1071.54        | 1670.34        | 343.59        | الاقمشة والملابس والاحذية    |                |
| SHEETS & TOWELS               | 9.82                           | 28.00         | 34.90         | 34.79          | 87.78          | 85.96          | 105.89         | 153.41         | 187.38         | 125.19         | 224.07         | 58.31         | الشراشف والمناشف             |                |
| HOUSEHOLD UTENSILS            | 3.28                           | 15.37         | 25.70         | 34.34          | 62.94          | 57.19          | 52.31          | 57.87          | 83.86          | 73.12          | 241.51         | 42.62         | الاوراق المنزلية             |                |
| <b>IT. SEMI-DURABLE GOODS</b> | <b>37.48</b>                   | <b>137.53</b> | <b>271.28</b> | <b>385.13</b>  | <b>554.03</b>  | <b>642.61</b>  | <b>723.20</b>  | <b>861.16</b>  | <b>1347.45</b> | <b>1269.85</b> | <b>2135.92</b> | <b>444.52</b> | <b>مجموع</b>                 |                |
| FURNITURE & FITTINGS          | 8.37                           | 47.73         | 92.33         | 179.24         | 179.23         | 354.87         | 298.00         | 341.90         | 291.33         | 748.46         | 1578.46        | 218.87        | الاثاث وملحقاته              |                |
| ELECTRICAL APPLIANCES         | 48.69                          | 137.53        | 204.78        | 237.44         | 369.41         | 303.01         | 533.60         | 519.67         | 497.81         | 512.31         | 1102.37        | 274.45        | الاجهزة والمعدات الكهربائية  |                |
| PRIVATE CARS & OTHERS         | 0.37                           | 17.26         | 37.06         | 221.08         | 409.92         | 862.46         | 1424.97        | 2346.89        | 3247.33        | 3025.54        | 10350.85       | 960.35        | السيارات ووسائل النقل الخاصة |                |
| PERSONAL EFFECTS              | 10.88                          | 30.84         | 79.42         | 118.42         | 386.16         | 635.39         | 627.29         | 701.07         | 700.95         | 1064.77        | 4889.37        | 468.39        | المقتنيات الشخصية            |                |



نصيب الفرد من الانفاق الشهري على السلع والخدمات - حسب فئات الانفاق -

MONTHLY PER CAPITA EXPENDITURE ON COMMODITIES AND SERVICES BY HOUSEHOLD EXPENDITURE GROUPS

| TABLE 37                            |                                | (QATARIS)                   |               |               |               |               |               |               |               |               |               |               | (قطريون)      | جدول ٣٧               |
|-------------------------------------|--------------------------------|-----------------------------|---------------|---------------|---------------|---------------|---------------|---------------|---------------|---------------|---------------|---------------|---------------|-----------------------|
| COMMODITIES & SERVICES GROUPS       | EXPENDITURE GROUPS ( IN Q.R. ) | فئات الانفاق بالريال القطري |               |               |               |               |               |               |               |               |               |               | AVERAGE       | السلع والخدمات        |
|                                     |                                | -2000                       | 2000-         | 4000-         | 6000-         | 8000-         | 10000-        | 12000-        | 14000-        | 16000-        | 18000-        | 20000+        |               |                       |
| CEREAL & CER. PRODUCTS              |                                | 40.29                       | 57.87         | 66.34         | 85.92         | 80.60         | 92.79         | 105.13        | 83.66         | 65.19         | 76.96         | 67.72         | 74.77         | الحبوب ومشتقاتها      |
| MEAT & EGG                          |                                | 80.63                       | 80.45         | 109.36        | 133.66        | 146.54        | 169.50        | 212.03        | 153.57        | 167.32        | 176.78        | 172.78        | 140.00        | اللحوم والبيض         |
| DRY PULSES                          |                                | 0.56                        | 7.02          | 7.04          | 10.06         | 11.08         | 8.30          | 9.49          | 13.45         | 11.43         | 10.13         | 13.14         | 9.59          | البقول الجافة         |
| OIL & FATS                          |                                | 4.32                        | 12.98         | 14.09         | 16.20         | 20.54         | 22.57         | 24.28         | 22.49         | 20.68         | 20.59         | 20.68         | 17.90         | زيوت ودهون            |
| MILK & MILK PRODUCTS                |                                | 20.80                       | 30.81         | 34.38         | 45.32         | 47.07         | 50.14         | 62.33         | 38.19         | 51.25         | 43.65         | 52.05         | 43.51         | الالبان ومشتقاتها     |
| VEGETABLES & ROOTS                  |                                | 22.90                       | 33.58         | 34.46         | 48.60         | 48.05         | 53.75         | 68.01         | 39.73         | 54.83         | 42.91         | 51.22         | 45.17         | خضروات وجذور          |
| FRUITS & NUTS                       |                                | 43.51                       | 43.32         | 51.49         | 68.47         | 70.38         | 77.36         | 88.98         | 71.19         | 94.44         | 62.78         | 89.17         | 68.21         | فواكه ومكسرات         |
| SUGAR & SUGAR PRODUCTS              |                                | 4.78                        | 20.50         | 15.47         | 24.78         | 27.64         | 34.69         | 35.36         | 31.28         | 33.93         | 30.30         | 32.44         | 25.93         | السكر ومشتقاته        |
| TEA / COFFEE & COCOA                |                                | 5.00                        | 12.01         | 13.55         | 19.06         | 17.36         | 27.80         | 27.89         | 17.53         | 31.65         | 19.98         | 39.18         | 21.65         | الشاي والبن والكاكاو  |
| SPICES & SALT                       |                                | 9.59                        | 16.35         | 20.00         | 30.95         | 31.42         | 45.73         | 63.91         | 38.17         | 54.79         | 32.57         | 65.99         | 36.79         | التوابل وملح الطعام   |
| BEVERAGES                           |                                | 8.05                        | 17.07         | 17.37         | 25.35         | 21.67         | 25.26         | 26.73         | 25.29         | 18.20         | 21.33         | 29.70         | 22.52         | مشروبات ومرطبات       |
| TOBACCO PRODUCTS                    |                                | 4.12                        | 3.39          | 3.85          | 5.06          | 10.79         | 5.13          | 6.75          | 10.89         | 4.53          | 2.93          | 9.51          | 6.31          | التبغ ومنتجاته        |
| OTHER FOOD                          |                                | 4.37                        | 11.21         | 17.50         | 27.38         | 18.94         | 45.87         | 25.94         | 17.15         | 27.10         | 33.39         | 49.62         | 27.04         | اطعمة اخرى            |
| <b>IT. FOOD, BEV. &amp; TOBACCO</b> |                                | <b>248.93</b>               | <b>346.55</b> | <b>404.90</b> | <b>540.80</b> | <b>552.11</b> | <b>658.89</b> | <b>756.73</b> | <b>562.59</b> | <b>635.39</b> | <b>574.30</b> | <b>693.18</b> | <b>539.39</b> | <b>المجموع</b>        |
| FUEL & WATER                        |                                | 0.0                         | 1.08          | 1.56          | 4.17          | 1.39          | 2.32          | 2.46          | 0.36          | 23.41         | 0.89          | 1.73          | 2.49          | وقود واثارة وماء      |
| CLEANING MATERIALS                  |                                | 2.61                        | 4.91          | 4.22          | 7.02          | 5.74          | 9.53          | 10.09         | 9.78          | 7.92          | 8.13          | 10.67         | 7.19          | مواد التنظيف المنزلية |
| PERSONAL CARE ITEMS                 |                                | 0.77                        | 7.43          | 11.88         | 12.75         | 12.52         | 13.09         | 13.61         | 13.45         | 17.69         | 18.27         | 20.34         | 13.31         | مواد العناية الشخصية  |
| <b>IT. OTHER CONS. GOODS</b>        |                                | <b>3.38</b>                 | <b>13.42</b>  | <b>17.66</b>  | <b>23.94</b>  | <b>19.65</b>  | <b>24.95</b>  | <b>26.16</b>  | <b>23.58</b>  | <b>49.02</b>  | <b>27.28</b>  | <b>32.73</b>  | <b>23.17</b>  | <b>مجموع</b>          |

نصيب الفرد من الانفاق الشهري على السلع والخدمات - حسب فئات الانفاق -

MONTHLY PER CAPITA EXPENDITURE ON COMMODITIES AND SERVICES BY HOUSEHOLD EXPENDITURE GROUPS

| TABLE 37                      |                                | (QATARIS)                   |              |              |               |               |               |               |               |               |               |               | (قطريون)      |                              | جدول ٣٧ |
|-------------------------------|--------------------------------|-----------------------------|--------------|--------------|---------------|---------------|---------------|---------------|---------------|---------------|---------------|---------------|---------------|------------------------------|---------|
| COMMODITIES & SERVICES GROUPS | EXPENDITURE GROUPS ( IN Q.R. ) | فئات الانفاق بالريال القطري |              |              |               |               |               |               |               |               |               |               | AVERAGE       | السلع والخدمات               |         |
|                               |                                | -2000                       | 2000-        | 4000-        | 6000-         | 8000-         | 10000-        | 12000-        | 14000-        | 16000-        | 18000-        | 20000+        |               |                              |         |
| MEDICAL EXPENSES              |                                | 0.06                        | 0.93         | 0.98         | 2.54          | 0.61          | 1.45          | 1.83          | 8.71          | 2.44          | 0.76          | 2.48          | 1.86          | الخدمات الصحية               |         |
| CULTURAL & ENTERT.EXP.        |                                | 0.37                        | 1.86         | 2.93         | 8.01          | 10.53         | 15.20         | 27.18         | 13.62         | 16.36         | 121.03        | 59.18         | 20.52         | الخدمات الثقافية والترفيهية  |         |
| EDUCATIONAL EXPENSES          |                                | 0.53                        | 2.87         | 3.12         | 1.47          | 4.93          | 8.76          | 7.04          | 85.86         | 3.08          | 3.14          | 55.59         | 15.99         | خدمات التعليم                |         |
| TRANSPORT & COMMUNIC.         |                                | 8.37                        | 10.78        | 16.96        | 32.28         | 32.04         | 40.83         | 81.71         | 109.82        | 93.86         | 122.93        | 79.71         | 45.77         | خدمات النقل والمواصلات       |         |
| OTHER SERVICES                |                                | 3.63                        | 16.59        | 42.10        | 61.48         | 75.82         | 88.60         | 130.03        | 132.52        | 109.10        | 143.04        | 131.50        | 85.85         | خدمات اخرى                   |         |
| <b>IT. SERVICES</b>           |                                | <b>12.96</b>                | <b>33.02</b> | <b>66.08</b> | <b>105.79</b> | <b>123.93</b> | <b>154.83</b> | <b>247.79</b> | <b>350.53</b> | <b>224.83</b> | <b>390.90</b> | <b>378.46</b> | <b>169.99</b> | <b>مجموع</b>                 |         |
| <b>IT. HOUSING EXPENSES</b>   |                                | <b>4.57</b>                 | <b>15.80</b> | <b>29.97</b> | <b>61.81</b>  | <b>42.60</b>  | <b>59.34</b>  | <b>92.60</b>  | <b>125.28</b> | <b>150.41</b> | <b>130.98</b> | <b>187.28</b> | <b>77.27</b>  | <b>السكن ومستلزماته</b>      |         |
| CLOTHING & FOOTWEAR           |                                | 0.91                        | 18.23        | 23.29        | 42.73         | 34.57         | 46.23         | 70.60         | 58.01         | 90.57         | 101.33        | 117.67        | 52.72         | الاقمشة والملابس والاحذية    |         |
| SHEETS & TOWELS               |                                | 0.0                         | 4.91         | 5.53         | 5.02          | 7.17          | 7.61          | 16.28         | 22.08         | 21.15         | 9.23          | 18.67         | 9.72          | الشراشف والمناشف             |         |
| HOUSEHOLD UTENSILS            |                                | 0.0                         | 1.34         | 2.94         | 3.11          | 5.37          | 2.78          | 3.86          | 4.42          | 7.89          | 4.59          | 19.51         | 6.07          | الاوراني المنزلية            |         |
| <b>IT. SEMI-DURABLE GOODS</b> |                                | <b>0.91</b>                 | <b>24.48</b> | <b>31.76</b> | <b>50.87</b>  | <b>47.12</b>  | <b>56.62</b>  | <b>90.73</b>  | <b>84.51</b>  | <b>119.61</b> | <b>115.15</b> | <b>155.85</b> | <b>68.51</b>  | <b>مجموع</b>                 |         |
| FURNITURE & FITTINGS          |                                | 0.0                         | 9.48         | 14.35        | 23.54         | 16.94         | 36.61         | 60.99         | 16.09         | 22.94         | 91.28         | 161.16        | 46.58         | الاثاث وملحقاته              |         |
| ELECTRICAL APPLIANCES         |                                | 3.46                        | 26.61        | 18.15        | 17.32         | 38.65         | 37.43         | 85.96         | 36.87         | 49.63         | 46.91         | 100.43        | 42.73         | الاجهزة والمعدات الكهربائية  |         |
| PRIVATE CARS & OTHERS         |                                | 0.0                         | 0.0          | 0.15         | 9.37          | 12.89         | 70.32         | 90.13         | 210.97        | 490.79        | 260.85        | 1192.49       | 247.09        | السيارات ووسائل النقل الخاصة |         |
| PERSONAL EFFECTS              |                                | 0.0                         | 3.79         | 7.56         | 13.34         | 42.97         | 60.71         | 97.81         | 18.41         | 84.54         | 114.48        | 433.90        | 98.73         | المقتنيات الشخصية            |         |

نصيب الفرد من الانفاق الشهري على السلع والخدمات - حسب فئات الانفاق -

MONTHLY PER CAPITA EXPENDITURE ON COMMODITIES AND SERVICES BY HOUSEHOLD EXPENDITURE GROUPS

| TABLE 37                      |  | (QATARIS)                      |               |               |               |               |                |                |                |                |                |                | (قطريون)                    |                | جدول ٣٧        |
|-------------------------------|--|--------------------------------|---------------|---------------|---------------|---------------|----------------|----------------|----------------|----------------|----------------|----------------|-----------------------------|----------------|----------------|
| COMMODITIES & SERVICES GROUPS |  | EXPENDITURE GROUPS ( IN Q.R. ) |               |               |               |               |                |                |                |                |                |                | فئات الانفاق بالريال القطري |                | السلع والخدمات |
|                               |  | -2000                          | 2000-         | 4000-         | 6000-         | 8000-         | 10000-         | 12000-         | 14000-         | 16000-         | 18000-         | 20000+         | AVERAGE                     |                |                |
| IT. DURABLE GOODS             |  | 3.46                           | 39.89         | 40.20         | 63.57         | 111.45        | 205.06         | 334.88         | 282.33         | 647.90         | 513.52         | 1887.99        | 435.12                      | السلع المعمرة  |                |
| IT. OTHER PAYMENTS            |  | 4.88                           | 1.85          | 5.29          | 11.07         | 9.21          | 13.17          | 37.30          | 14.89          | 46.42          | 100.60         | 210.11         | 47.47                       | مدفوعات اخرى   |                |
| <b>T O T A L S</b>            |  | <b>279.10</b>                  | <b>475.00</b> | <b>595.86</b> | <b>857.85</b> | <b>906.08</b> | <b>1172.87</b> | <b>1586.20</b> | <b>1443.72</b> | <b>1873.60</b> | <b>1852.74</b> | <b>3545.60</b> | <b>1360.92</b>              | <b>المجموع</b> |                |



نصيب الفرد من الانفاق الشهري على السلع والخدمات - حسب فئات الانفاق -

MONTHLY PER CAPITA EXPENDITURE ON COMMODITIES AND SERVICES BY HOUSEHOLD EXPENDITURE GROUPS

| TABLE 37                      |                                | (NON-QATARIS)               |        |        |        |        |        |        |        |        |        |        | (غير قطريين) |                       | جدول ٣٧ |
|-------------------------------|--------------------------------|-----------------------------|--------|--------|--------|--------|--------|--------|--------|--------|--------|--------|--------------|-----------------------|---------|
| COMMODITIES & SERVICES GROUPS | EXPENDITURE GROUPS ( IN Q.R. ) | فئات الانفاق بالريال القطري |        |        |        |        |        |        |        |        |        |        | AVERAGE      | السلع والخدمات        |         |
|                               |                                | -2000                       | 2000-  | 4000-  | 6000-  | 8000-  | 10000- | 12000- | 14000- | 16000- | 18000- | 20000+ |              |                       |         |
| CEREAL & CER. PRODUCTS        |                                | 34.17                       | 43.13  | 52.18  | 57.55  | 70.06  | 67.97  | 84.00  | 76.27  | 47.28  | 111.04 | 69.36  | 52.44        | الحبوب ومشتقاتها      |         |
| MEAT & EGG                    |                                | 62.90                       | 89.44  | 103.66 | 124.69 | 156.52 | 181.54 | 152.51 | 128.69 | 148.94 | 244.56 | 115.17 | 108.55       | اللحوم والبيض         |         |
| DRY PULSES                    |                                | 3.59                        | 6.93   | 7.97   | 10.98  | 13.16  | 13.89  | 12.65  | 7.67   | 14.53  | 21.84  | 9.96   | 8.53         | البقول الجافة         |         |
| OIL & FATS                    |                                | 12.30                       | 15.90  | 19.61  | 23.95  | 31.95  | 34.40  | 37.61  | 33.22  | 20.00  | 62.88  | 36.51  | 21.47        | زيوت ودهون            |         |
| MILK & MILK PRODUCTS          |                                | 32.01                       | 37.60  | 40.39  | 42.60  | 55.11  | 66.36  | 59.28  | 46.12  | 46.84  | 102.08 | 57.87  | 42.79        | الالبان ومشتقاتها     |         |
| VEGETABLES & ROOTS            |                                | 33.33                       | 40.50  | 46.67  | 57.20  | 69.08  | 90.72  | 68.85  | 73.59  | 72.88  | 109.44 | 60.32  | 50.89        | خضروات وجذور          |         |
| FRUITS & NUTS                 |                                | 31.36                       | 41.38  | 53.09  | 63.13  | 76.54  | 94.85  | 90.30  | 69.96  | 88.53  | 139.84 | 81.22  | 55.53        | فواكه ومكسرات         |         |
| SUGAR & SUGAR PRODUCTS        |                                | 9.50                        | 17.49  | 21.48  | 25.97  | 28.50  | 30.49  | 28.00  | 19.94  | 17.63  | 46.16  | 28.44  | 20.76        | السكر ومشتقاته        |         |
| TEA / COFFEE & COCOA          |                                | 8.29                        | 10.28  | 13.53  | 15.39  | 20.59  | 26.29  | 18.39  | 14.47  | 23.34  | 33.60  | 17.18  | 13.86        | النشاي والبن والكاكاو |         |
| SPICES & SALT                 |                                | 3.16                        | 7.32   | 12.31  | 12.39  | 15.60  | 20.05  | 14.41  | 17.00  | 12.25  | 21.92  | 16.44  | 10.73        | التوابل وملح الطعام   |         |
| BEVERAGES                     |                                | 17.25                       | 20.18  | 21.59  | 23.69  | 32.79  | 35.36  | 25.23  | 20.06  | 33.78  | 58.96  | 25.60  | 22.97        | مشروبات ومرطبات       |         |
| TOBACCO PRODUCTS              |                                | 8.26                        | 10.31  | 11.55  | 14.19  | 20.04  | 22.82  | 18.79  | 15.55  | 24.56  | 11.44  | 20.33  | 13.05        | التبغ ومنتجاته        |         |
| OTHER FOOD                    |                                | 18.39                       | 24.77  | 23.03  | 32.94  | 39.60  | 51.54  | 46.53  | 50.02  | 64.72  | 29.12  | 65.44  | 30.26        | اطعمة اخرى            |         |
| IT. FOOD, BEV. & TOBACCO      |                                | 274.49                      | 365.23 | 427.06 | 504.66 | 629.55 | 736.28 | 656.56 | 572.55 | 615.28 | 992.88 | 603.84 | 451.84       | المجموع               |         |
| FUEL & WATER                  |                                | 2.97                        | 7.77   | 16.88  | 21.26  | 23.93  | 35.94  | 24.18  | 16.92  | 40.35  | 48.78  | 38.40  | 16.05        | وقود وانارة وماء      |         |
| CLEANING MATERIALS            |                                | 3.72                        | 5.32   | 7.18   | 7.09   | 8.49   | 10.95  | 8.41   | 7.91   | 8.88   | 14.78  | 7.14   | 6.61         | مواد التنظيف المنزلية |         |
| PERSONAL CARE ITEMS           |                                | 3.59                        | 5.81   | 7.61   | 7.93   | 11.98  | 18.07  | 15.42  | 9.35   | 8.09   | 18.00  | 19.68  | 8.14         | مواد العناية الشخصية  |         |
| IT. OTHER CONS. GOODS         |                                | 10.28                       | 18.90  | 31.68  | 36.28  | 44.39  | 64.96  | 48.02  | 34.18  | 57.32  | 81.56  | 65.22  | 30.80        | مجموع                 |         |

نصيب الفرد من الانفاق الشهري على السلع والخدمات - حسب فئات الانفاق -

MONTHLY PER CAPITA EXPENDITURE ON COMMODITIES AND SERVICES BY HOUSEHOLD EXPENDITURE GROUPS

TABLE 37

(NON-QATARIS)

( غير قطريين )

جدول ٣٧

| COMMODITIES & SERVICES GROUPS | EXPENDITURE GROUPS ( IN Q.R. ) |               |               |               |               |               |               |               |               |               |               |               | AVERAGE                      | السلع والخدمات |
|-------------------------------|--------------------------------|---------------|---------------|---------------|---------------|---------------|---------------|---------------|---------------|---------------|---------------|---------------|------------------------------|----------------|
|                               | -2000                          | 2000-         | 4000-         | 6000-         | 8000-         | 10000-        | 12000-        | 14000-        | 16000-        | 18000-        | 20000+        |               |                              |                |
| MEDICAL EXPENSES              | 0.74                           | 2.30          | 1.12          | 2.01          | 3.63          | 3.97          | 2.17          | 3.13          | 0.63          | 2.40          | 5.42          | 2.04          | الخدمات الصحية               |                |
| CULTURAL & ENTERT. EXP.       | 4.43                           | 5.82          | 7.23          | 20.88         | 13.55         | 44.59         | 10.81         | 24.38         | 90.29         | 9.80          | 414.94        | 26.11         | الخدمات الثقافية والترفيهية  |                |
| EDUCATIONAL EXPENSES          | 1.29                           | 6.16          | 13.59         | 24.31         | 49.95         | 42.87         | 76.25         | 37.01         | 189.83        | 29.60         | 85.20         | 23.29         | خدمات التعليم                |                |
| TRANSPORT & COMMUNIC.         | 11.65                          | 16.40         | 36.93         | 46.59         | 72.50         | 133.30        | 110.95        | 82.27         | 114.51        | 89.38         | 209.97        | 46.87         | خدمات النقل والمواصلات       |                |
| OTHER SERVICES                | 4.02                           | 10.39         | 16.94         | 24.33         | 35.40         | 43.25         | 75.49         | 121.51        | 28.23         | 52.40         | 59.72         | 23.41         | خدمات أخرى                   |                |
| <b>IT. SERVICES</b>           | <b>22.12</b>                   | <b>41.08</b>  | <b>75.81</b>  | <b>118.12</b> | <b>175.03</b> | <b>267.97</b> | <b>275.65</b> | <b>268.30</b> | <b>423.48</b> | <b>183.58</b> | <b>775.25</b> | <b>121.73</b> | <b>مجموع</b>                 |                |
| <b>IT. HOUSING EXPENSES</b>   | <b>16.23</b>                   | <b>119.54</b> | <b>215.73</b> | <b>248.78</b> | <b>271.34</b> | <b>300.61</b> | <b>392.35</b> | <b>349.29</b> | <b>208.91</b> | <b>302.00</b> | <b>334.99</b> | <b>188.33</b> | <b>السكن ومستلزماته</b>      |                |
| CLOTHING & FOOTWEAR           | 7.45                           | 17.70         | 40.65         | 52.02         | 90.27         | 114.05        | 95.14         | 118.40        | 198.88        | 134.30        | 380.69        | 57.26         | الإقمشة والملابس والأحذية    |                |
| SHEETS & TOWELS               | 3.07                           | 5.47          | 5.66          | 5.38          | 20.20         | 20.22         | 12.40         | 16.98         | 25.47         | 31.14         | 37.85         | 9.02          | الشراشف والمناشف             |                |
| HOUSEHOLD UTENSILS            | 1.03                           | 3.57          | 4.90          | 7.30          | 14.12         | 17.38         | 13.58         | 11.52         | 14.07         | 21.12         | 43.60         | 7.53          | الأواني المنزلية             |                |
| <b>IT. SEMI-DURABLE GOODS</b> | <b>11.54</b>                   | <b>26.74</b>  | <b>51.21</b>  | <b>64.70</b>  | <b>124.60</b> | <b>151.65</b> | <b>121.12</b> | <b>146.89</b> | <b>238.41</b> | <b>236.56</b> | <b>462.15</b> | <b>73.80</b>  | <b>مجموع</b>                 |                |
| FURNITURE & FITTINGS          | 2.62                           | 8.87          | 15.16         | 30.25         | 37.63         | 74.57         | 7.84          | 81.18         | 56.53         | 53.28         | 130.84        | 24.64         | الأثاث وملحقاته              |                |
| ELECTRICAL APPLIANCES         | 14.58                          | 25.85         | 42.38         | 54.98         | 71.66         | 53.07         | 55.49         | 107.14        | 78.81         | 93.76         | 146.91        | 45.17         | الأجهزة والمعدات الكهربائية  |                |
| PRIVATE CARS & OTHERS         | 0.12                           | 4.63          | 9.68          | 58.45         | 126.86        | 213.28        | 396.63        | 425.65        | 229.66        | 613.36        | 236.42        | 69.17         | السيارات ووسائل النقل الخاصة |                |
| PERSONAL EFFECTS              | 3.40                           | 6.70          | 16.11         | 22.37         | 70.86         | 141.83        | 71.01         | 185.54        | 86.02         | 132.40        | 704.45        | 53.58         | المقتنيات الشخصية            |                |

نصيب الفرد من الانفاق الشهري على السلع والخدمات - حسب فئات الانفاق -

MONTHLY PER CAPITA EXPENDITURE ON COMMODITIES AND SERVICES BY HOUSEHOLD EXPENDITURE GROUPS

TABLE 37

(NON-QATARIS)

( غير قطريين )

جدول ٣٧

| COMMODITIES & SERVICES GROUPS | EXPENDITURE GROUPS ( IN Q.R. ) |        |        |         |         |         |         |         |         |         |         |         |  | AVERAGE       | فئات الانفاق بالريال القطري | السلع والخدمات |
|-------------------------------|--------------------------------|--------|--------|---------|---------|---------|---------|---------|---------|---------|---------|---------|--|---------------|-----------------------------|----------------|
|                               | -2000                          | 2000-  | 4000-  | 6000-   | 8000-   | 10000+  | 12000-  | 14000-  | 16000-  | 18000-  | 20000+  |         |  |               |                             |                |
| IT. DURABLE GOODS             | 20.71                          | 46.06  | 83.33  | 166.04  | 307.02  | 482.76  | 530.96  | 799.50  | 451.02  | 892.80  | 1218.62 | 192.56  |  | السلع المعمرة |                             |                |
| IT. OTHER PAYMENTS            | 2.78                           | 12.85  | 29.06  | 88.72   | 222.85  | 225.51  | 221.83  | 402.35  | 377.01  | 359.00  | 1048.81 | 110.07  |  | مدفوعات اخرى  |                             |                |
| TOTALS                        | 358.15                         | 630.39 | 913.87 | 1227.30 | 1774.78 | 2229.75 | 2246.49 | 2573.06 | 2371.42 | 3048.38 | 4508.87 | 1169.13 |  | المجموع       |                             |                |

نصيب الفرد من الانفاق الشهري على السلع والخدمات - حسب فئات الانفاق -

MONTHLY PER CAPITA EXPENDITURE ON COMMODITIES AND SERVICES BY HOUSEHOLD EXPENDITURE GROUPS

TABLE 37

(QATARIS & NON-QATARIS)

(قطريون وغير قطريين)

جدول ٣٧

| COMMODITIES & SERVICES GROUPS       | EXPENDITURE GROUPS ( IN Q.R. ) |               |               |               |               |               |               |               |               |               |               |               | AVERAGE               | السلع والخدمات |
|-------------------------------------|--------------------------------|---------------|---------------|---------------|---------------|---------------|---------------|---------------|---------------|---------------|---------------|---------------|-----------------------|----------------|
|                                     | -2000                          | 2000-         | 4000-         | 6000-         | 8000-         | 10000-        | 12000-        | 14000-        | 16000-        | 18000-        | 20000+        |               |                       |                |
| CEREAL & CER. PRODUCTS              | 35.12                          | 47.46         | 57.71         | 72.25         | 76.52         | 83.66         | 97.53         | 80.46         | 58.57         | 84.24         | 68.01         | 63.09         | الحبوب ومشتقاتها      |                |
| MEAT & EGG                          | 65.65                          | 86.80         | 105.88        | 129.33        | 150.42        | 173.93        | 190.63        | 142.79        | 160.52        | 191.26        | 162.46        | 123.55        | اللحوم والبيض         |                |
| DRY PULSES                          | 3.12                           | 6.95          | 7.60          | 10.50         | 11.89         | 10.36         | 10.63         | 10.95         | 12.58         | 12.63         | 12.57         | 9.03          | البقول الجافة         |                |
| OIL & FATS                          | 11.06                          | 15.04         | 17.45         | 19.93         | 24.96         | 26.92         | 29.07         | 27.13         | 20.43         | 29.62         | 23.52         | 19.77         | زيوت ودهون            |                |
| MILK & MILK PRODUCTS                | 30.27                          | 35.60         | 38.04         | 44.00         | 50.19         | 56.11         | 61.24         | 41.62         | 49.62         | 56.14         | 53.09         | 43.14         | الالبان ومشتقاتها     |                |
| VEGETABLES & ROOTS                  | 31.71                          | 38.47         | 41.91         | 52.75         | 56.21         | 67.35         | 68.31         | 54.39         | 61.50         | 57.13         | 52.85         | 48.17         | خضروات وجذور          |                |
| FRUITS & NUTS                       | 33.25                          | 41.95         | 52.46         | 65.90         | 72.77         | 83.80         | 89.45         | 70.66         | 92.25         | 79.25         | 87.74         | 61.57         | فواكه ومكسرات         |                |
| SUGAR & SUGAR PRODUCTS              | 8.76                           | 18.38         | 19.14         | 25.35         | 27.97         | 33.14         | 32.71         | 26.37         | 27.93         | 33.69         | 31.72         | 23.22         | السكر ومشتقاته        |                |
| TEA / COFFEE & COCOA                | 7.78                           | 10.79         | 13.54         | 17.29         | 18.62         | 27.24         | 24.47         | 16.20         | 28.58         | 22.89         | 35.24         | 17.57         | الشاي والبن والكاكاو  |                |
| SPICES & SALT                       | 4.16                           | 9.97          | 15.31         | 22.00         | 25.28         | 36.28         | 46.12         | 29.00         | 39.05         | 30.29         | 57.11         | 23.15         | التوابل وملح الطعام   |                |
| BEVERAGES                           | 15.82                          | 19.27         | 19.95         | 24.55         | 25.98         | 28.97         | 26.19         | 23.02         | 23.97         | 29.37         | 28.97         | 22.76         | مشروبات ومرطبات       |                |
| TOBACCO PRODUCTS                    | 7.62                           | 8.28          | 8.55          | 9.46          | 14.38         | 11.63         | 11.08         | 12.91         | 11.94         | 4.75          | 11.45         | 9.84          | التبغ ومنتجاته        |                |
| OTHER FOOD                          | 16.21                          | 20.79         | 20.87         | 30.06         | 26.96         | 47.95         | 33.28         | 31.39         | 41.02         | 32.48         | 52.45         | 28.72         | اطعمة اخرى            |                |
| <b>IT. FOOD, BEV. &amp; TOBACCO</b> | <b>270.52</b>                  | <b>359.74</b> | <b>418.41</b> | <b>523.38</b> | <b>582.14</b> | <b>687.36</b> | <b>720.72</b> | <b>566.90</b> | <b>627.95</b> | <b>663.74</b> | <b>677.18</b> | <b>493.58</b> | <b>المجموع</b>        |                |
| FUEL & WATER                        | 2.51                           | 5.81          | 10.90         | 12.41         | 10.13         | 14.69         | 10.27         | 7.54          | 29.68         | 11.12         | 8.30          | 9.68          | وقود وانارة وماء      |                |
| CLEANING MATERIALS                  | 3.55                           | 5.20          | 6.03          | 7.06          | 6.81          | 10.06         | 9.49          | 8.97          | 8.28          | 9.55          | 10.04         | 6.88          | مواد النظافة المنزلية |                |
| PERSONAL CARE ITEMS                 | 3.16                           | 6.29          | 9.28          | 10.43         | 12.31         | 14.92         | 14.26         | 11.67         | 14.14         | 18.21         | 20.22         | 10.60         | مواد العناية الشخصية  |                |
| <b>IT. OTHER CONS. GOODS</b>        | <b>9.21</b>                    | <b>17.29</b>  | <b>26.21</b>  | <b>29.89</b>  | <b>29.25</b>  | <b>39.67</b>  | <b>34.02</b>  | <b>28.17</b>  | <b>52.09</b>  | <b>38.88</b>  | <b>38.55</b>  | <b>27.16</b>  | <b>مجموع</b>          |                |

نصيب الفرد من الانفاق الشهري على السلع والخدمات حسب فئات الانفاق

MONTHLY PER CAPITA EXPENDITURE ON COMMODITIES AND SERVICES BY HOUSEHOLD EXPENDITURE GROUPS

TABLE 37

(QATARIS & NON-QATARIS)

(قطريون وغير قطريين)

جدول ٣٧

| COMMODITIES & SERVICES GROUPS | EXPENDITURE GROUPS ( IN Q.R. ) |              |               |               |               |               |               |               |               |               |               |               | AVERAGE                      | السلع والخدمات |
|-------------------------------|--------------------------------|--------------|---------------|---------------|---------------|---------------|---------------|---------------|---------------|---------------|---------------|---------------|------------------------------|----------------|
|                               | -2000                          | 2000-        | 4000-         | 6000-         | 8000-         | 10000-        | 12000-        | 14000-        | 16000-        | 18000-        | 20000+        |               |                              |                |
| MEDICAL EXPENSES              | 0.64                           | 1.90         | 1.06          | 2.29          | 1.78          | 2.38          | 1.95          | 6.29          | 1.77          | 1.11          | 3.01          | 1.95          | الخدمات الصحية               |                |
| CULTURAL & ENTERT. EXP.       | 3.80                           | 4.66         | 5.55          | 14.21         | 11.70         | 26.01         | 21.30         | 18.28         | 43.71         | 97.26         | 122.92        | 23.45         | الخدمات الثقافية والترفيهية  |                |
| EDUCATIONAL EXPENSES          | 1.17                           | 5.20         | 9.51          | 12.48         | 22.39         | 21.30         | 31.92         | 64.70         | 72.17         | 8.79          | 60.90         | 19.81         | خدمات التعليم                |                |
| TRANSPORT & COMMUNIC.         | 11.14                          | 14.75        | 29.14         | 39.18         | 47.73         | 74.84         | 92.22         | 97.89         | 101.50        | 115.76        | 103.05        | 46.35         | خدمات النقل والمواصلات       |                |
| OTHER SERVICES                | 3.96                           | 12.21        | 26.75         | 43.58         | 60.15         | 71.92         | 110.42        | 127.75        | 79.18         | 123.68        | 159.68        | 53.18         | خدمات أخرى                   |                |
| <b>IT. SERVICES</b>           | <b>20.70</b>                   | <b>38.71</b> | <b>72.01</b>  | <b>111.73</b> | <b>143.75</b> | <b>196.45</b> | <b>257.81</b> | <b>314.91</b> | <b>298.32</b> | <b>346.60</b> | <b>449.55</b> | <b>144.74</b> | <b>مجموع</b>                 |                |
| <b>IT. HOUSING EXPENSES</b>   | <b>14.42</b>                   | <b>89.09</b> | <b>143.27</b> | <b>151.93</b> | <b>131.31</b> | <b>148.09</b> | <b>200.34</b> | <b>222.30</b> | <b>172.05</b> | <b>167.52</b> | <b>213.75</b> | <b>135.39</b> | <b>السكن ومستلزماته</b>      |                |
| CLOTHING & FOOTWEAR           | 6.43                           | 17.85        | 33.88         | 47.21         | 56.17         | 71.18         | 79.42         | 84.17         | 130.64        | 119.06        | 164.79        | 55.09         | الاقمشة والملابس والأحذية    |                |
| SHEETS & TOWELS               | 2.59                           | 5.31         | 5.61          | 5.20          | 12.23         | 12.25         | 14.88         | 19.87         | 22.75         | 13.91         | 22.11         | 9.35          | الشراشف والمناشف             |                |
| HOUSEHOLD UTENSILS            | 0.87                           | 2.91         | 4.13          | 5.13          | 8.77          | 8.15          | 7.35          | 7.49          | 10.18         | 8.12          | 23.83         | 6.83          | الأواني المنزلية             |                |
| <b>IT. SEMI-DURABLE GOODS</b> | <b>9.89</b>                    | <b>26.08</b> | <b>43.62</b>  | <b>57.53</b>  | <b>77.17</b>  | <b>91.58</b>  | <b>101.65</b> | <b>111.53</b> | <b>163.56</b> | <b>141.09</b> | <b>210.73</b> | <b>71.28</b>  | <b>مجموع</b>                 |                |
| FURNITURE & FITTINGS          | 2.21                           | 9.05         | 14.85         | 26.77         | 24.96         | 50.57         | 41.89         | 44.28         | 35.36         | 83.16         | 155.73        | 35.10         | الإثاث وملحقاته              |                |
| ELECTRICAL APPLIANCES         | 12.85                          | 26.08        | 32.93         | 35.47         | 51.45         | 43.18         | 75.00         | 67.30         | 60.43         | 56.92         | 108.76        | 44.01         | الأجهزة والمعدات الكهربائية  |                |
| PRIVATE CARS & OTHERS         | 0.10                           | 3.27         | 5.96          | 33.03         | 57.09         | 122.91        | 200.30        | 303.95        | 394.18        | 336.17        | 1021.20       | 153.99        | السيارات ووسائل النقل الخاصة |                |
| PERSONAL EFFECTS              | 2.87                           | 5.85         | 12.77         | 17.69         | 53.79         | 90.55         | 88.17         | 90.80         | 85.09         | 118.31        | 482.38        | 75.11         | المقتنيات الشخصية            |                |

نصيب الفرد من الإنفاق الشهري على السلع والخدمات - حسب فئات الإنفاق -

MONTHLY PER CAPITA EXPENDITURE ON COMMODITIES AND SERVICES BY HOUSEHOLD EXPENDITURE GROUPS  
(QATARIS & NON-QATARIS) (قطريون وغير قطريين) جدول ٣٧

| COMMODITIES & SERVICES GROUPS | EXPENDITURE GROUPS ( IN Q.R. ) |               |               |                |                |                |                |                |                |                |                | AVERAGE        | السلع والخدمات |
|-------------------------------|--------------------------------|---------------|---------------|----------------|----------------|----------------|----------------|----------------|----------------|----------------|----------------|----------------|----------------|
|                               | -2000                          | 2000-         | 4000-         | 6000-          | 8000-          | 10000-         | 12000-         | 14000-         | 16000-         | 18000-         | 20000+         |                |                |
| IT. DURABLE GOODS             | 18.03                          | 44.25         | 66.51         | 112.96         | 187.30         | 307.21         | 405.36         | 506.33         | 575.06         | 594.56         | 1768.06        | 308.20         | السلع المعمرة  |
| IT. OTHER PAYMENTS            | 3.11                           | 9.62          | 19.79         | 48.50          | 92.07          | 91.28          | 103.63         | 182.71         | 168.72         | 155.81         | 360.37         | 80.22          | مدفوعات أخرى   |
| <b>T O T A L S</b>            | <b>345.89</b>                  | <b>584.78</b> | <b>789.82</b> | <b>1035.92</b> | <b>1242.98</b> | <b>1561.64</b> | <b>1823.54</b> | <b>1932.86</b> | <b>2057.77</b> | <b>2108.22</b> | <b>3718.18</b> | <b>1260.56</b> | <b>المجموع</b> |

١٣١

## الفصل الثامن

- ١ - الانفاق الأسبوعي على الطعام والشراب والتبغ
- ٢ - الانفاق الشهري على الخدمات والسلع الاستهلاكية الأخرى .
- ٣ - الانفاق السنوي على السلع المعمرة .

١ - الانفاق الأسبوعي على الطعام والشراب والتبغ



الانفاق الاسبوعي لاسر البحث على الطعام والشراب والتبغ  
حسب فئات الانفاق

WEEKLY SAMPLED HOUSEHOLDS EXPENDITURE ON FOOD, BEVERAGE AND TOBACCO BY EXPENDITURE GROUPS

(QATARIS)

(قطريون)

جدول ٣٨

TABLE 38

| COMMODITY GROUPS      | EXPENDITURE-GROUPS (Q.R.) |        |        |       |       |       |       |       |       |       |        |        | مجموعات الانفاق     |
|-----------------------|---------------------------|--------|--------|-------|-------|-------|-------|-------|-------|-------|--------|--------|---------------------|
|                       | <1000                     | 1000-  | 2000-  | 3000- | 4000- | 5000- | 6000- | 7000- | 8000- | 9000- | 10000+ | TOTAL  |                     |
| ICEREAL/CER. PRODUCTS | 29992                     | 54532  | 24924  | 2746  | 840   | 1997  | 0     | 320   | 0     | 0     | 802    | 116153 | الحبوب ومشتقاتها    |
| IMEAT & EGGS          | 48804                     | 95972  | 50570  | 8529  | 850   | 9534  | 0     | 1700  | 0     | 0     | 1530   | 217489 | اللحوم والبيض       |
| IDRY PULSES           | 4004                      | 5864   | 3812   | 353   | 0     | 468   | 0     | 60    | 0     | 0     | 330    | 14891  | البقول الجافة       |
| IOILS & FATS          | 7712                      | 12323  | 6045   | 731   | 100   | 168   | 0     | 90    | 0     | 0     | 640    | 27809  | زيوت ودهون          |
| IMILK & MILK PRODUCTS | 20551                     | 28854  | 14368  | 1314  | 208   | 958   | 0     | 202   | 0     | 0     | 1140   | 67595  | الالبان ومشتقاتها   |
| IVEGETABLE & ROOTS    | 22119                     | 30738  | 13296  | 1897  | 225   | 1219  | 0     | 205   | 0     | 0     | 480    | 70179  | خضروات وجذور        |
| IFRUITS & NUTS        | 28300                     | 50189  | 20048  | 3599  | 590   | 1412  | 0     | 800   | 0     | 0     | 1020   | 105958 | فواكه ومكسرات       |
| ISUGAR/SUGAR PRODUCTS | 10656                     | 18077  | 9337   | 1043  | 240   | 426   | 0     | 135   | 0     | 0     | 370    | 40284  | السكر ومشتقاته      |
| ITEA, COFFEE & COCOA  | 8075                      | 13370  | 8244   | 1398  | 220   | 479   | 0     | 1046  | 0     | 0     | 800    | 33632  | الشاي والبن والكاكو |
| ISPICES & SALT        | 12691                     | 20025  | 15484  | 2874  | 420   | 1416  | 0     | 2820  | 0     | 0     | 1425   | 57155  | التوابل وملح الطعام |
| IBEVERAGES            | 11319                     | 15011  | 5712   | 1090  | 366   | 721   | 0     | 230   | 0     | 0     | 540    | 34989  | مشروبات ومرطبات     |
| ITOBACCO              | 2748                      | 4346   | 1478   | 132   | 0     | 938   | 0     | 60    | 0     | 0     | 100    | 9802   | التبغ ومنتجاته      |
| IOTHER FOOD           | 11263                     | 17809  | 6703   | 2212  | 0     | 2786  | 0     | 200   | 0     | 0     | 1030   | 42003  | اطعمة اخرى          |
| ITOTAL                | 218234                    | 367110 | 180021 | 27918 | 4059  | 22522 | 0     | 7868  | 0     | 0     | 10207  | 837939 | المجموع             |

الانفاق الاسبوعي لاسر البحث على الطعام والشراب والتبغ  
حسب فئات الانفاق

WEEKLY SAMPLED HOUSEHOLDS EXPENDITURE ON FOOD, BEVERAGE AND TOBACCO BY EXPENDITURE GROUPS

(NON-QATARIS)

(غير قطريين)

جدول ٣٨

TABLE 38

| COMMODITY GROUPS      | EXPENDITURE-GROUPS (Q.R) |        |       |       |       |       |       |       |       |       |        | مجموعات الانفاق |                     |
|-----------------------|--------------------------|--------|-------|-------|-------|-------|-------|-------|-------|-------|--------|-----------------|---------------------|
|                       | <1000                    | 1000-  | 2000- | 3000- | 4000- | 5000- | 6000- | 7000- | 8000- | 9000- | 10000+ |                 | TOTAL               |
| ICEREAL/CER. PRODUCTS | 61494                    | 24025  | 3897  | 0     | 0     | 0     | 0     | 0     | 0     | 0     | 0      | 89416           | الحيوب ومشتقاتها    |
| IMEAT & EGGS          | 126883                   | 52844  | 5356  | 0     | 0     | 0     | 0     | 0     | 0     | 0     | 0      | 185083          | اللحوم والبيض       |
| IDRY PULSES           | 9850                     | 4151   | 538   | 0     | 0     | 0     | 0     | 0     | 0     | 0     | 0      | 14539           | البقول الجافة       |
| IOILS & FATS          | 25088                    | 9700   | 1823  | 0     | 0     | 0     | 0     | 0     | 0     | 0     | 0      | 36611           | زيوت ودهون          |
| IMILK & MILK PRODUCTS | 54823                    | 16023  | 2119  | 0     | 0     | 0     | 0     | 0     | 0     | 0     | 0      | 72965           | الالبان ومشتقاتها   |
| IVEGETABLE & ROOTS    | 61556                    | 23075  | 2141  | 0     | 0     | 0     | 0     | 0     | 0     | 0     | 0      | 86772           | خضروات وجذور        |
| IFRUITS & NUTS        | 66532                    | 25751  | 2400  | 0     | 0     | 0     | 0     | 0     | 0     | 0     | 0      | 94683           | فواكه ومكسرات       |
| ISUGAR/SUGAR PRODUCTS | 25627                    | 8921   | 841   | 0     | 0     | 0     | 0     | 0     | 0     | 0     | 0      | 35389           | السكر ومشتقاته      |
| ITEA, COFFEE & COCOA  | 16549                    | 6455   | 621   | 0     | 0     | 0     | 0     | 0     | 0     | 0     | 0      | 23625           | الشاي والبن والكاكو |
| ISPICES & SALT        | 11152                    | 6300   | 837   | 0     | 0     | 0     | 0     | 0     | 0     | 0     | 0      | 18289           | التوابل وملح الطعام |
| IBEVERAGES            | 29451                    | 9239   | 478   | 0     | 0     | 0     | 0     | 0     | 0     | 0     | 0      | 39168           | مشروبات ومرطبات     |
| ITOBACCO              | 17426                    | 4495   | 331   | 0     | 0     | 0     | 0     | 0     | 0     | 0     | 0      | 22252           | التبغ ومنتجاته      |
| IOTHER FOOD           | 38265                    | 12104  | 1219  | 0     | 0     | 0     | 0     | 0     | 0     | 0     | 0      | 51588           | اطعمة اخرى          |
| ITOTAL                | 544696                   | 203083 | 22601 | 0     | 0     | 0     | 0     | 0     | 0     | 0     | 0      | 770380          | المجموع             |

٥١١

الانفاق الاسبوعي لاسر البحث على الطعام والشراب والتبع  
حسب فئات الانفاق

WEEKLY SAMPLED HOUSEHOLDS EXPENDITURE ON FOOD, BEVERAGE AND TOBACCO BY EXPENDITURE GROUPS

(QATARIS & NON-QATARIS)

(قطريون وغير قطريين)

جدول ٣٨

TABLE 38

| COMMODITY GROUPS     | EXPENDITURE-GROUPS (Q.R) |        |        |       |       |       |       |       |       |       |        |         | مجموعات الانفاق     |
|----------------------|--------------------------|--------|--------|-------|-------|-------|-------|-------|-------|-------|--------|---------|---------------------|
|                      | <1000                    | 1000-  | 2000-  | 3000- | 4000- | 5000- | 6000- | 7000- | 8000- | 9000- | 10000+ | TOTAL   |                     |
| CEREAL/CER. PRODUCTS | 91486                    | 78557  | 28821  | 2746  | 840   | 1997  | 0     | 320   | 0     | 0     | 802    | 205569  | الحبوب ومشتقاتها    |
| MEAT & EGGS          | 175687                   | 148816 | 55926  | 8529  | 850   | 9534  | 0     | 1700  | 0     | 0     | 1530   | 402572  | اللحوم والبيض       |
| DRY PULSES           | 13854                    | 10015  | 4350   | 353   | 0     | 468   | 0     | 60    | 0     | 0     | 330    | 29430   | البقول الجافة       |
| OILS & FATS          | 32800                    | 22023  | 7868   | 731   | 100   | 168   | 0     | 90    | 0     | 0     | 640    | 64420   | زيوت ودهون          |
| MILK & MILK PRODUCTS | 75374                    | 44877  | 16487  | 1314  | 208   | 958   | 0     | 202   | 0     | 0     | 1140   | 140560  | الالبان ومشتقاتها   |
| VEGETABLE & ROOTS    | 83675                    | 53813  | 15437  | 1897  | 225   | 1219  | 0     | 205   | 0     | 0     | 480    | 156951  | خضروات وجذور        |
| FRUITS & NUTS        | 94832                    | 75940  | 22448  | 3599  | 590   | 1412  | 0     | 800   | 0     | 0     | 1020   | 200641  | فواكه ومكسرات       |
| SUGAR/SUGAR PRODUCTS | 36283                    | 26998  | 10178  | 1043  | 240   | 426   | 0     | 135   | 0     | 0     | 370    | 75673   | السكر ومشتقاته      |
| TEA, COFFEE & COCOA  | 24624                    | 19825  | 8865   | 1398  | 220   | 479   | 0     | 1046  | 0     | 0     | 800    | 57257   | الشاي والبن والكافا |
| SPICES & SALT        | 23843                    | 26325  | 16321  | 2874  | 420   | 1416  | 0     | 2820  | 0     | 0     | 1425   | 75444   | التوابل وملح الطعام |
| BEVERAGES            | 40770                    | 24250  | 6190   | 1090  | 366   | 721   | 0     | 230   | 0     | 0     | 540    | 74157   | مشروبات ومرطبات     |
| TOBACCO              | 20174                    | 8841   | 1809   | 132   | 0     | 938   | 0     | 60    | 0     | 0     | 100    | 32054   | التبغ ومنتجاته      |
| OTHER FOOD           | 49528                    | 29913  | 7922   | 2212  | 0     | 2786  | 0     | 200   | 0     | 0     | 1030   | 93591   | اطعمة اخرى          |
| TOTAL                | 762930                   | 570193 | 202622 | 27918 | 4059  | 22522 | 0     | 7868  | 0     | 0     | 10207  | 1608319 | المجموع             |

نصيب الاسرة من الانفاق الاسبوعي على الطعام والشراب والتبغ  
حسب فئات الانفاق

WEEKLY HOUSEHOLD EXPENDITURE ON FOOD, BEVERAGE AND TOBACCO BY EXPENDITURE GROUPS

(QATARIS)

(قطريون)

جدول ٣٩

TABLE 39

| COMMODITY GROUPS      | EXPENDITURE-GROUPS (Q.R) |        |        |        |        |        |       |        |       |       |         |        | مجموعات الانفاق      |
|-----------------------|--------------------------|--------|--------|--------|--------|--------|-------|--------|-------|-------|---------|--------|----------------------|
|                       | <1000                    | 1000-  | 2000-  | 3000-  | 4000-  | 5000-  | 6000- | 7000-  | 8000- | 9000- | 10000+  | TOTAL  |                      |
| ICEREAL/CER. PRODUCTS | 79.1                     | 213.0  | 327.9  | 343.2  | 840.0  | 499.2  | 0.0   | 320.0  | 0.0   | 0.0   | 802.0   | 159.9  | الحبوب ومشتقاتها     |
| IMEAT & EGGS          | 128.7                    | 374.8  | 665.3  | 1066.1 | 850.0  | 2383.5 | 0.0   | 1700.0 | 0.0   | 0.0   | 1530.0  | 299.5  | اللحوم والبيض        |
| IDRY PULSES           | 10.5                     | 22.9   | 50.1   | 44.1   | 0.0    | 117.0  | 0.0   | 60.0   | 0.0   | 0.0   | 330.0   | 20.5   | البقول الجافة        |
| IOILS & FATS          | 20.3                     | 48.1   | 79.5   | 91.3   | 100.0  | 42.0   | 0.0   | 90.0   | 0.0   | 0.0   | 640.0   | 38.3   | زيوت ودهون           |
| IMILK & MILK PRODUCTS | 54.2                     | 112.7  | 189.0  | 164.2  | 208.0  | 239.5  | 0.0   | 202.0  | 0.0   | 0.0   | 1140.0  | 93.1   | الالبان ومشتقاتها    |
| I VEGETABLE & ROOTS   | 58.3                     | 120.0  | 174.9  | 237.1  | 225.0  | 304.7  | 0.0   | 205.0  | 0.0   | 0.0   | 480.0   | 96.6   | خضروات وجذور         |
| IFRUITS & NUTS        | 74.6                     | 196.0  | 263.7  | 449.8  | 590.0  | 353.0  | 0.0   | 800.0  | 0.0   | 0.0   | 1020.0  | 145.9  | فواكه ومكسرات        |
| ISUGAR/SUGAR PRODUCTS | 28.1                     | 70.6   | 122.8  | 130.3  | 240.0  | 106.5  | 0.0   | 135.0  | 0.0   | 0.0   | 370.0   | 55.4   | السكر ومشتقاته       |
| ITEA, COFFEE & COCOA  | 21.3                     | 52.2   | 108.4  | 174.7  | 220.0  | 119.7  | 0.0   | 1046.0 | 0.0   | 0.0   | 800.0   | 46.3   | الشاي والبن والكافيه |
| ISPICES & SALT        | 33.4                     | 78.2   | 203.7  | 359.2  | 420.0  | 354.0  | 0.0   | 2820.0 | 0.0   | 0.0   | 1425.0  | 78.7   | التوابل وملح الطعام  |
| IBEVERAGES            | 29.8                     | 58.6   | 75.1   | 136.2  | 366.0  | 180.2  | 0.0   | 230.0  | 0.0   | 0.0   | 540.0   | 48.1   | مشروبات ومرطبات      |
| ITOBACCO              | 7.2                      | 16.9   | 19.4   | 16.5   | 0.0    | 234.5  | 0.0   | 60.0   | 0.0   | 0.0   | 100.0   | 13.5   | التبغ ومنتجاته       |
| IOTHER FOOD           | 29.7                     | 69.5   | 88.1   | 276.5  | 0.0    | 696.5  | 0.0   | 200.0  | 0.0   | 0.0   | 1030.0  | 57.8   | اطعمة اخرى           |
| ITOTAL                | 575.8                    | 1434.0 | 2368.6 | 3489.7 | 4059.0 | 5630.5 | 0.0   | 7868.0 | 0.0   | 0.0   | 10207.0 | 1154.1 | المجموع              |

نصيب الاسرة من الانفاق الاسبوعي على الطعام والشراب والتبغ  
حسب فئات الانفاق

WEEKLY HOUSEHOLD EXPENDITURE ON FOOD, BEVERAGE AND TOBACCO BY EXPENDITURE GROUPS

(NON-QATARIS)

(غير قطريين)

جدول ٣٩

TABLE 39

| COMMODITY GROUPS      | EXPENDITURE-GROUPS (Q.R) |               |               |            |            |            |            |            |            |            |            |            | مجموعات الانفاق |                      |
|-----------------------|--------------------------|---------------|---------------|------------|------------|------------|------------|------------|------------|------------|------------|------------|-----------------|----------------------|
|                       | <1000                    | 1000-         | 2000-         | 3000-      | 4000-      | 5000-      | 6000-      | 7000-      | 8000-      | 9000-      | 10000+     | TOTAL      |                 |                      |
| ICEREAL/CER. PRODUCTS | 51.0                     | 159.1         | 433.0         | 0.0        | 0.0        | 0.0        | 0.0        | 0.0        | 0.0        | 0.0        | 0.0        | 0.0        | 65.5            | الحبوب ومشتقاتها     |
| IMEAT & EGGS          | 105.3                    | 349.9         | 595.1         | 0.0        | 0.0        | 0.0        | 0.0        | 0.0        | 0.0        | 0.0        | 0.0        | 0.0        | 135.6           | اللحوم والبيض        |
| IDRY PULSES           | 8.1                      | 27.4          | 59.7          | 0.0        | 0.0        | 0.0        | 0.0        | 0.0        | 0.0        | 0.0        | 0.0        | 0.0        | 10.6            | البقول الجافة        |
| IOILS & FATS          | 20.8                     | 64.2          | 202.5         | 0.0        | 0.0        | 0.0        | 0.0        | 0.0        | 0.0        | 0.0        | 0.0        | 0.0        | 26.8            | زيوت ودهون           |
| IMILK & MILK PRODUCTS | 45.5                     | 106.1         | 235.4         | 0.0        | 0.0        | 0.0        | 0.0        | 0.0        | 0.0        | 0.0        | 0.0        | 0.0        | 53.4            | الالبان ومشتقاتها    |
| I VEGETABLE & ROOTS   | 51.1                     | 152.8         | 237.8         | 0.0        | 0.0        | 0.0        | 0.0        | 0.0        | 0.0        | 0.0        | 0.0        | 0.0        | 63.6            | خضروات وجذور         |
| IFRUITS & NUTS        | 55.2                     | 170.5         | 266.6         | 0.0        | 0.0        | 0.0        | 0.0        | 0.0        | 0.0        | 0.0        | 0.0        | 0.0        | 69.4            | فواكه ومكسرات        |
| ISUGAR/SUGAR PRODUCTS | 21.2                     | 59.0          | 93.4          | 0.0        | 0.0        | 0.0        | 0.0        | 0.0        | 0.0        | 0.0        | 0.0        | 0.0        | 25.9            | السكر ومشتقاته       |
| ITEA, COFFEE & COCOA  | 13.7                     | 42.7          | 69.0          | 0.0        | 0.0        | 0.0        | 0.0        | 0.0        | 0.0        | 0.0        | 0.0        | 0.0        | 17.3            | الشاي والبن والكاكول |
| ISPICES & SALT        | 9.2                      | 41.7          | 93.0          | 0.0        | 0.0        | 0.0        | 0.0        | 0.0        | 0.0        | 0.0        | 0.0        | 0.0        | 13.4            | التوابل وملح الطعام  |
| IBEVERAGES            | 24.4                     | 61.1          | 53.1          | 0.0        | 0.0        | 0.0        | 0.0        | 0.0        | 0.0        | 0.0        | 0.0        | 0.0        | 28.7            | مشروبات ومرطبات      |
| ITOBACCO              | 14.4                     | 29.7          | 36.7          | 0.0        | 0.0        | 0.0        | 0.0        | 0.0        | 0.0        | 0.0        | 0.0        | 0.0        | 16.3            | التبغ ومنتجاته       |
| IOTHER FOOD           | 31.7                     | 80.1          | 135.4         | 0.0        | 0.0        | 0.0        | 0.0        | 0.0        | 0.0        | 0.0        | 0.0        | 0.0        | 37.8            | اطعمة اخرى           |
| <b>ITOTAL</b>         | <b>452.4</b>             | <b>1344.9</b> | <b>2511.2</b> | <b>0.0</b> | <b>0.0</b> | <b>0.0</b> | <b>0.0</b> | <b>0.0</b> | <b>0.0</b> | <b>0.0</b> | <b>0.0</b> | <b>0.0</b> | <b>564.7</b>    | <b>المجموع</b>       |

نصيب الاسرة من الانفاق الاسبوعي على الطعام والشراب والتبغ

حسب فئات الانفاق

WEEKLY HOUSEHOLD EXPENDITURE ON FOOD, BEVERAGE AND TOBACCO BY EXPENDITURE GROUPS

(QATARIS & NON-QATARIS)

(قطريون وغير قطريين)

جدول ٣٩

TABLE 39

| COMMODITY GROUPS      | EXPENDITURE-GROUPS (Q.R) |        |        |        |        |        |       |        |       |       |         |       |                      | مجموعات الانفاق |
|-----------------------|--------------------------|--------|--------|--------|--------|--------|-------|--------|-------|-------|---------|-------|----------------------|-----------------|
|                       | <1000                    | 1000-  | 2000-  | 3000-  | 4000-  | 5000-  | 6000- | 7000-  | 8000- | 9000- | 10000+  | TOTAL |                      |                 |
| ICEREAL/CER. PRODUCTS | 57.7                     | 193.0  | 339.0  | 343.2  | 840.0  | 499.2  | 0.0   | 320.0  | 0.0   | 0.0   | 802.0   | 98.3  | الحبوب ومشتقاتها     |                 |
| IMEAT & EGGS          | 110.9                    | 365.6  | 657.9  | 1066.1 | 850.0  | 2383.5 | 0.0   | 1700.0 | 0.0   | 0.0   | 1530.0  | 192.6 | اللحوم والبيض        |                 |
| IDRY PULSES           | 8.7                      | 24.6   | 51.1   | 44.1   | 0.0    | 117.0  | 0.0   | 60.0   | 0.0   | 0.0   | 330.0   | 14.0  | البقول الجافة        |                 |
| IOILS & FATS          | 20.7                     | 54.1   | 92.5   | 91.3   | 100.0  | 42.0   | 0.0   | 90.0   | 0.0   | 0.0   | 640.0   | 30.8  | زيوت ودهون           |                 |
| IMILK & MILK PRODUCTS | 47.6                     | 110.2  | 193.9  | 164.2  | 208.0  | 239.5  | 0.0   | 202.0  | 0.0   | 0.0   | 1140.0  | 67.2  | الالبان ومشتقاتها    |                 |
| IVEGETABLE & ROOTS    | 52.8                     | 132.2  | 181.6  | 237.1  | 225.0  | 304.7  | 0.0   | 205.0  | 0.0   | 0.0   | 480.0   | 75.0  | خضروات وجذور         |                 |
| IFRUITS & NUTS        | 59.9                     | 166.5  | 264.0  | 449.8  | 590.0  | 353.0  | 0.0   | 800.0  | 0.0   | 0.0   | 1020.0  | 96.0  | فواكه ومكسرات        |                 |
| ISUGAR/SUGAR PRODUCTS | 22.9                     | 66.3   | 119.7  | 130.3  | 240.0  | 106.5  | 0.0   | 135.0  | 0.0   | 0.0   | 370.0   | 36.2  | السكر ومشتقاته       |                 |
| ITEA, COFFEE & COCOA  | 15.5                     | 48.7   | 104.2  | 174.7  | 220.0  | 119.7  | 0.0   | 1046.0 | 0.0   | 0.0   | 800.0   | 27.3  | الشاي والبن والكاكاو |                 |
| ISPICES & SALT        | 15.0                     | 64.6   | 192.0  | 359.2  | 420.0  | 354.0  | 0.0   | 2820.0 | 0.0   | 0.0   | 1425.0  | 36.0  | التوابل وملح الطعام  |                 |
| IBEVERAGES            | 25.7                     | 59.5   | 72.8   | 136.2  | 366.0  | 180.2  | 0.0   | 230.0  | 0.0   | 0.0   | 540.0   | 35.4  | مشروبات ومرطبات      |                 |
| ITOBACCO              | 12.7                     | 21.7   | 21.2   | 16.5   | 0.0    | 234.5  | 0.0   | 60.0   | 0.0   | 0.0   | 100.0   | 15.3  | التبغ ومنتجاته       |                 |
| IOTHER FOOD           | 31.2                     | 73.4   | 93.2   | 276.5  | 0.0    | 696.5  | 0.0   | 200.0  | 0.0   | 0.0   | 1030.0  | 44.7  | اطعمة اخرى           |                 |
| ITOTAL                | 481.9                    | 1400.9 | 2383.7 | 3489.7 | 4059.0 | 5630.5 | 0.0   | 7868.0 | 0.0   | 0.0   | 10207.0 | 769.5 | المجموع              |                 |

نصيب الفرد من الانفاق الاسبوعي على الطعام والشراب والتبغ  
حسب فئات الانفاق

PER CAPITA WEEKLY EXPENDITURE ON FOOD, BEVERAGE AND TOBACCO BY EXPENDITURE GROUPS

(QATARIS)

(قطريون)

جدول ٤٠

TABLE 40

| COMMODITY GROUPS      | HOUSEHOLD EXPENDITURE-GROUPS (Q.R) |       |       |       |       |       |       |       |       |       |        |       | TOTAL                | مجموعات الانفاق |
|-----------------------|------------------------------------|-------|-------|-------|-------|-------|-------|-------|-------|-------|--------|-------|----------------------|-----------------|
|                       | <1000                              | 1000- | 2000- | 3000- | 4000- | 5000- | 6000- | 7000- | 8000- | 9000- | 10000+ |       |                      |                 |
| ICEREAL/CER. PRODUCTS | 10.9                               | 23.9  | 27.4  | 21.2  | 31.1  | 22.6  | 0.0   | 11.8  | 0.0   | 0.0   | 42.2   | 18.6  | الحبوب ومشتقاتها     |                 |
| IMEAT & EGGS          | 17.7                               | 42.2  | 55.7  | 66.1  | 31.4  | 108.3 | 0.0   | 62.9  | 0.0   | 0.0   | 80.5   | 35.0  | اللحوم والبيض        |                 |
| IDRY PULSES           | 1.4                                | 2.5   | 4.2   | 2.7   | 0.0   | 5.3   | 0.0   | 2.2   | 0.0   | 0.0   | 17.3   | 2.3   | البقول الجافة        |                 |
| IOILS & FATS          | 2.8                                | 5.4   | 6.6   | 5.6   | 3.7   | 1.9   | 0.0   | 3.3   | 0.0   | 0.0   | 33.6   | 4.4   | زيوت ودهون           |                 |
| IMILK & MILK PRODUCTS | 7.4                                | 12.6  | 15.8  | 10.1  | 7.7   | 10.8  | 0.0   | 7.4   | 0.0   | 0.0   | 60.0   | 10.8  | الالبان ومشتقاتها    |                 |
| IVEGETABLE & ROOTS    | 8.0                                | 13.5  | 14.6  | 14.7  | 8.3   | 13.8  | 0.0   | 7.5   | 0.0   | 0.0   | 25.2   | 11.2  | خضروات وجذور         |                 |
| IFRUITS & NUTS        | 10.3                               | 22.0  | 22.1  | 27.8  | 21.8  | 16.0  | 0.0   | 29.6  | 0.0   | 0.0   | 53.6   | 17.0  | فواكه ومكسرات        |                 |
| ISUGAR/SUGAR PRODUCTS | 3.8                                | 7.9   | 10.2  | 8.0   | 8.8   | 4.8   | 0.0   | 5.0   | 0.0   | 0.0   | 19.4   | 6.4   | السكر ومشتقاته       |                 |
| ITEA, COFFEE & COCOA  | 2.9                                | 5.8   | 9.0   | 10.8  | 8.1   | 5.4   | 0.0   | 38.7  | 0.0   | 0.0   | 42.1   | 5.4   | الشاي والبن والكاكاو |                 |
| ISPICES & SALT        | 4.6                                | 8.8   | 17.0  | 22.2  | 15.5  | 16.0  | 0.0   | 104.4 | 0.0   | 0.0   | 75.0   | 9.1   | التوابل وملح الطعام  |                 |
| IBEVERAGES            | 4.1                                | 6.6   | 6.2   | 8.4   | 13.5  | 8.1   | 0.0   | 8.5   | 0.0   | 0.0   | 28.4   | 5.6   | مشروبات ومرطبات      |                 |
| ITOBACCO              | 1.0                                | 1.9   | 1.6   | 1.0   | 0.0   | 10.6  | 0.0   | 2.2   | 0.0   | 0.0   | 5.2    | 1.5   | التبغ ومنتجاته       |                 |
| IOTHER FOOD           | 4.1                                | 7.8   | 7.3   | 17.1  | 0.0   | 31.6  | 0.0   | 7.4   | 0.0   | 0.0   | 54.2   | 6.7   | اطعمة اخرى           |                 |
| ITOTAL                | 79.5                               | 161.5 | 198.4 | 216.4 | 150.3 | 255.9 | 0.0   | 291.4 | 0.0   | 0.0   | 537.2  | 134.8 | المجموع              |                 |

نصيب الفرد من الانفاق الاسبوعي على الطعام والشراب والتبغ  
حسب فئات الانفاق

PER CAPITA WEEKLY EXPENDITURE ON FOOD, BEVERAGE AND TOBACCO BY EXPENDITURE GROUPS

(NON-QATARIS)

(غير قطريين)

جدول ٤٠

TABLE 40

| COMMODITY GROUPS      | HOUSEHOLD EXPENDITURE-GROUPS (Q.R) |              |              |            |            |            |            |            |            |            |            |            | مجموعات الانفاق |                      |
|-----------------------|------------------------------------|--------------|--------------|------------|------------|------------|------------|------------|------------|------------|------------|------------|-----------------|----------------------|
|                       | <1000                              | 1000-        | 2000-        | 3000-      | 4000-      | 5000-      | 6000-      | 7000-      | 8000-      | 9000-      | 10000+     | TOTAL      |                 |                      |
| ICEREAL/CER. PRODUCTS | 10.7                               | 24.4         | 41.0         | 0.0        | 0.0        | 0.0        | 0.0        | 0.0        | 0.0        | 0.0        | 0.0        | 0.0        | 13.1            | الحبوب ومشتقاتها     |
| IMEAT & EGGS          | 22.0                               | 53.8         | 56.3         | 0.0        | 0.0        | 0.0        | 0.0        | 0.0        | 0.0        | 0.0        | 0.0        | 0.0        | 27.1            | اللحوم والبيض        |
| IDRY PULSES           | 1.7                                | 4.2          | 5.6          | 0.0        | 0.0        | 0.0        | 0.0        | 0.0        | 0.0        | 0.0        | 0.0        | 0.0        | 2.1             | البقول الجافة        |
| IOILS & FATS          | 4.3                                | 9.8          | 19.1         | 0.0        | 0.0        | 0.0        | 0.0        | 0.0        | 0.0        | 0.0        | 0.0        | 0.0        | 5.3             | زيوت ودهون           |
| IMILK & MILK PRODUCTS | 9.5                                | 16.3         | 22.3         | 0.0        | 0.0        | 0.0        | 0.0        | 0.0        | 0.0        | 0.0        | 0.0        | 0.0        | 10.6            | الالبان ومشتقاتها    |
| IVEGETABLE & ROOTS    | 10.7                               | 23.4         | 22.5         | 0.0        | 0.0        | 0.0        | 0.0        | 0.0        | 0.0        | 0.0        | 0.0        | 0.0        | 12.7            | خضروات وجذور         |
| IFRUITS & NUTS        | 11.5                               | 26.2         | 25.2         | 0.0        | 0.0        | 0.0        | 0.0        | 0.0        | 0.0        | 0.0        | 0.0        | 0.0        | 13.8            | فواكه ومكسرات        |
| ISUGAR/SUGAR PRODUCTS | 4.4                                | 9.0          | 8.8          | 0.0        | 0.0        | 0.0        | 0.0        | 0.0        | 0.0        | 0.0        | 0.0        | 0.0        | 5.1             | السكر ومشتقاته       |
| ITEA, COFFEE & COCOA  | 2.8                                | 6.5          | 6.5          | 0.0        | 0.0        | 0.0        | 0.0        | 0.0        | 0.0        | 0.0        | 0.0        | 0.0        | 3.4             | النشاي والبن والكاكو |
| ISPICES & SALT        | 1.9                                | 6.4          | 8.8          | 0.0        | 0.0        | 0.0        | 0.0        | 0.0        | 0.0        | 0.0        | 0.0        | 0.0        | 2.6             | التوابل وملح الطعام  |
| IBEVERAGES            | 5.1                                | 9.4          | 5.0          | 0.0        | 0.0        | 0.0        | 0.0        | 0.0        | 0.0        | 0.0        | 0.0        | 0.0        | 5.7             | مشروبات ومرطبات      |
| ITOBACCO              | 3.0                                | 4.5          | 3.4          | 0.0        | 0.0        | 0.0        | 0.0        | 0.0        | 0.0        | 0.0        | 0.0        | 0.0        | 3.2             | التبغ ومنتجاته       |
| IOTHER FOOD           | 6.6                                | 12.3         | 12.8         | 0.0        | 0.0        | 0.0        | 0.0        | 0.0        | 0.0        | 0.0        | 0.0        | 0.0        | 7.5             | اطعمة اخرى           |
| <b>ITOTAL</b>         | <b>94.8</b>                        | <b>206.8</b> | <b>237.9</b> | <b>0.0</b> | <b>0.0</b> | <b>0.0</b> | <b>0.0</b> | <b>0.0</b> | <b>0.0</b> | <b>0.0</b> | <b>0.0</b> | <b>0.0</b> | <b>112.9</b>    | <b>المجموع</b>       |



نصيب الفرد من الانفاق الاسبوعي على الطعام والشراب والتبغ  
حسب فئات الانفاق

PER CAPITA WEEKLY EXPENDITURE ON FOOD, BEVERAGE AND TOBACCO BY EXPENDITURE GROUPS

(QATARIS & NON-QATARIS)

(قطريون وغير قطريين)

جدول ٤٠

TABLE 40

| COMMODITY GROUPS      | HOUSEHOLD EXPENDITURE-GROUPS (Q.R) |              |              |              |              |              |            |              |            |            |              |              | مجموعات الانفاق      |
|-----------------------|------------------------------------|--------------|--------------|--------------|--------------|--------------|------------|--------------|------------|------------|--------------|--------------|----------------------|
|                       | <1000                              | 1000-        | 2000-        | 3000-        | 4000-        | 5000-        | 6000-      | 7000-        | 8000-      | 9000-      | 10000+       | TOTAL        |                      |
| ICEREAL/CER. PRODUCTS | 10.7                               | 24.1         | 28.7         | 21.2         | 31.1         | 22.6         | 0.0        | 11.8         | 0.0        | 0.0        | 42.2         | 15.7         | الحبوب ومشتقاتها     |
| IMEAT & EGGS          | 20.7                               | 45.7         | 55.8         | 66.1         | 31.4         | 108.3        | 0.0        | 62.9         | 0.0        | 0.0        | 80.5         | 30.8         | اللحوم والبيض        |
| IDRY PULSES           | 1.6                                | 3.0          | 4.3          | 2.7          | 0.0          | 5.3          | 0.0        | 2.2          | 0.0        | 0.0        | 17.3         | 2.2          | البقول الجافة        |
| IOILS & FATS          | 3.8                                | 6.7          | 7.8          | 5.6          | 3.7          | 1.9          | 0.0        | 3.3          | 0.0        | 0.0        | 33.6         | 4.9          | زيوت ودهون           |
| IMILK & MILK PRODUCTS | 8.8                                | 13.7         | 16.4         | 10.1         | 7.7          | 10.8         | 0.0        | 7.4          | 0.0        | 0.0        | 60.0         | 10.7         | الالبان ومشتقاتها    |
| IVEGETABLE & ROOTS    | 9.8                                | 16.5         | 15.4         | 14.7         | 8.3          | 13.8         | 0.0        | 7.5          | 0.0        | 0.0        | 25.2         | 12.0         | خضروات وجذور         |
| IFRUITS & NUTS        | 11.1                               | 23.3         | 22.4         | 27.8         | 21.8         | 16.0         | 0.0        | 29.6         | 0.0        | 0.0        | 53.6         | 15.3         | فواكه ومكسرات        |
| ISUGAR/SUGAR PRODUCTS | 4.2                                | 8.2          | 10.1         | 8.0          | 8.8          | 4.8          | 0.0        | 5.0          | 0.0        | 0.0        | 19.4         | 5.8          | السكر ومشتقاته       |
| ITEA, COFFEE & COCOA  | 2.9                                | 6.0          | 8.8          | 10.8         | 8.1          | 5.4          | 0.0        | 38.7         | 0.0        | 0.0        | 42.1         | 4.3          | الشاي والبن والكاكاو |
| ISPICES & SALT        | 2.8                                | 8.0          | 16.2         | 22.2         | 15.5         | 16.0         | 0.0        | 104.4        | 0.0        | 0.0        | 75.0         | 5.7          | التوابل وملح الطعام  |
| IBEVERAGES            | 4.8                                | 7.4          | 6.1          | 8.4          | 13.5         | 8.1          | 0.0        | 8.5          | 0.0        | 0.0        | 28.4         | 5.6          | مشروبات ومرطبات      |
| ITOBACCO              | 2.3                                | 2.7          | 1.8          | 1.0          | 0.0          | 10.6         | 0.0        | 2.2          | 0.0        | 0.0        | 5.2          | 2.4          | التبغ ومنتجاته       |
| IOTHER FOOD           | 5.8                                | 9.1          | 7.9          | 17.1         | 0.0          | 31.6         | 0.0        | 7.4          | 0.0        | 0.0        | 54.2         | 7.1          | اطعمة اخرى           |
| <b>ITOTAL</b>         | <b>89.8</b>                        | <b>175.1</b> | <b>202.2</b> | <b>216.4</b> | <b>150.3</b> | <b>255.9</b> | <b>0.0</b> | <b>291.4</b> | <b>0.0</b> | <b>0.0</b> | <b>537.2</b> | <b>123.3</b> | <b>المجموع</b>       |

الانفاق الاسبوعي لأسر المحدث على الطعام والشراب والتبغ  
حسب حجم الاسرة بالريال القطري

WEEKLY SAMPLED HOUSEHOLDS EXPENDITURE ON FOOD, BEVERAGE AND TOBACCO BY SIZE OF HOUSEHOLD  
(IN Q.R.)

TABLE 41

(QATARIS)

(قطريون)

جدول 41

| COMMODITY GROUPS     | SIZE OF HOUSEHOLD |              |              |               |               |               |               |               |               |                      | مجموعات الانفاق |
|----------------------|-------------------|--------------|--------------|---------------|---------------|---------------|---------------|---------------|---------------|----------------------|-----------------|
|                      | 1                 | 2 - 3        | 4 - 5        | 6 - 7         | 8 - 9         | 10-11         | 12-13         | 14+           | TOTAL         |                      |                 |
| CEREAL/CER. PRODUCTS | 406               | 6945         | 9532         | 16564         | 27646         | 20784         | 13142         | 21134         | 116153        | الحبوب ومشتقاتها     |                 |
| MEAT & EGGS          | 507               | 13619        | 15756        | 33632         | 39168         | 35850         | 27551         | 51406         | 217489        | اللحوم والبيض        |                 |
| DRY PULSES           | 0                 | 533          | 1203         | 2728          | 2628          | 2725          | 1496          | 3578          | 14891         | البقول الجافة        |                 |
| OILS & FATS          | 38                | 1813         | 2329         | 4384          | 5551          | 5226          | 2842          | 5626          | 27809         | زيوت ودهون           |                 |
| MILK & MILK PRODUCTS | 88                | 3865         | 6506         | 10581         | 12613         | 12327         | 8852          | 12763         | 67595         | الالبان ومشتقاتها    |                 |
| VEGETABLE & ROOTS    | 95                | 3948         | 6145         | 11290         | 14435         | 12218         | 8619          | 13429         | 70179         | خضروات وجذور         |                 |
| FRUITS & NUTS        | 44                | 5827         | 8786         | 15885         | 22005         | 18870         | 13318         | 21223         | 105958        | فواكه ومكسرات        |                 |
| SUGAR/SUGAR PRODUCTS | 19                | 2768         | 3685         | 5373          | 8608          | 6776          | 4156          | 8899          | 40284         | السكر ومشتقاته       |                 |
| TEA, COFFEE & COCOA  | 40                | 2059         | 2993         | 4265          | 6565          | 4784          | 4602          | 8324          | 33632         | الشاي والبن والكاكاو |                 |
| SPICES & SALT        | 0                 | 2901         | 4414         | 6556          | 10527         | 8202          | 8842          | 15713         | 57155         | التوابل وملح الطعام  |                 |
| BEVERAGES            | 115               | 2451         | 4422         | 4780          | 6242          | 4923          | 4052          | 8004          | 34989         | مشروبات ومرطبات      |                 |
| TOBACCO              | 50                | 506          | 585          | 1555          | 2341          | 1718          | 858           | 2189          | 9802          | التبغ ومنتجاته       |                 |
| OTHER FOOD           | 150               | 1493         | 5603         | 6929          | 8059          | 3405          | 4615          | 11749         | 42003         | اطعمة اخرى           |                 |
| <b>TOTAL</b>         | <b>1552</b>       | <b>48728</b> | <b>71959</b> | <b>124522</b> | <b>166388</b> | <b>137808</b> | <b>102945</b> | <b>184037</b> | <b>837939</b> | <b>المجموع</b>       |                 |

الانفاق الاسبوعي لاسر البحث على الطعام والشراب والتبغ  
حسب حجم الاسرة بالريال القطري

WEEKLY SAMPLED HOUSEHOLDS EXPENDITURE ON FOOD, BEVERAGE AND TOBACCO BY SIZE OF HOUSEHOLD  
(IN Q.R.)

TABL 41

(NON-QATARIS)

(غير قطريين)

جدول ٤١

| COMMODITY GROUPS      | SIZE OF HOUSEHOLD |        |        |        |        |       |       |       |            | TOTAL               | مجموعات الانفاق |
|-----------------------|-------------------|--------|--------|--------|--------|-------|-------|-------|------------|---------------------|-----------------|
|                       | 1                 | 2 - 3  | 4 - 5  | 6 - 7  | 8 - 9  | 10-11 | 12-13 | 14+   | حجم الاسرة |                     |                 |
| ICEREAL/CER. PRODUCTS | 2331              | 16118  | 28305  | 17447  | 15807  | 4737  | 2968  | 1703  | 89416      | الحبوب ومشتقاتها    |                 |
| IMEAT & EGGS          | 4773              | 35017  | 61650  | 37513  | 29878  | 8120  | 5493  | 2639  | 185083     | للحوم والبيض        |                 |
| IDRY PULSES           | 234               | 2485   | 4064   | 2924   | 3105   | 1012  | 477   | 238   | 14539      | البقول الجافة       |                 |
| IOILS & FATS          | 670               | 6831   | 10876  | 7812   | 6762   | 2158  | 803   | 699   | 36611      | زيوت ودهون          |                 |
| IMILK & MILK PRODUCTS | 1697              | 15151  | 24283  | 13937  | 10847  | 3851  | 1724  | 1475  | 72965      | الالبان ومشتقاتها   |                 |
| IVEGETABLE & ROOTS    | 1793              | 17706  | 27146  | 17817  | 14416  | 4264  | 2050  | 1580  | 86772      | خضروات وجذور        |                 |
| IFRUITS & NUTS        | 2357              | 15840  | 30093  | 20673  | 15540  | 5187  | 3115  | 1878  | 94683      | فواكه ومكسرات       |                 |
| ISUGAR/SUGAR PRODUCTS | 690               | 6310   | 12266  | 6743   | 5681   | 2020  | 1277  | 402   | 35389      | السكر ومشتقاته      |                 |
| ITEA, COFFEE & COCOA  | 547               | 4634   | 7939   | 4541   | 3989   | 1031  | 682   | 262   | 23625      | الشاي والبن والكافا |                 |
| ISPICES & SALT        | 185               | 2776   | 5119   | 4408   | 3593   | 1306  | 659   | 243   | 18289      | التوابل وملح الطعام |                 |
| IBEVERAGES            | 1319              | 9148   | 14265  | 7222   | 4693   | 1288  | 947   | 286   | 39168      | مشروبات ومرطبات     |                 |
| ITOBACCO              | 989               | 6273   | 7083   | 4190   | 2636   | 747   | 239   | 95    | 22252      | التبغ ومنتجاته      |                 |
| IOTHER FOOD           | 5641              | 13676  | 16303  | 8382   | 4370   | 1087  | 820   | 1309  | 51588      | اطعمة اخرى          |                 |
| ITOTAL                | 23226             | 151965 | 249392 | 153609 | 121317 | 36808 | 21254 | 12809 | 770380     | المجموع             |                 |

الانفاق الاسبوعي لاسر البحث على الطعام والشراب والتبغ  
حسب حجم الاسرة بالريال القطري

WEEKLY SAMPLED HOUSEHOLDS EXPENDITURE ON FOOD, BEVERAGE AND TOBACCO BY SIZE OF HOUSEHOLD  
(IN Q.R.)  
(QATARIS & NON-QATARIS)

(قطريون وغير قطريين)

جدول ٤١

TABLE 41

| COMMODITY GROUPS      | SIZE OF HOUSEHOLD |               |               |               |               |               |               |               |                |                      | مجموعات الانفاق |
|-----------------------|-------------------|---------------|---------------|---------------|---------------|---------------|---------------|---------------|----------------|----------------------|-----------------|
|                       | 1                 | 2 - 3         | 4 - 5         | 6 - 7         | 8 - 9         | 10-11         | 12-13         | 14+           | TOTAL          | حجم الاسرة           |                 |
| ICEREAL/CER. PRODUCTS | 2737              | 23063         | 37837         | 34011         | 43453         | 25521         | 16110         | 22837         | 205569         | الخبوب ومشتقاتها     |                 |
| IMEAT & EGGS          | 5280              | 48636         | 77406         | 71145         | 69046         | 43970         | 33044         | 54045         | 402572         | اللحوم والبيض        |                 |
| IDRY PULSES           | 234               | 3018          | 5267          | 5652          | 5733          | 3737          | 1973          | 3816          | 29430          | البقول الجافة        |                 |
| IOILS & FATS          | 708               | 8644          | 13205         | 12196         | 12313         | 7384          | 3645          | 6325          | 64420          | زيوت ودهون           |                 |
| IMILK & MILK PRODUCTS | 1785              | 19016         | 30789         | 24518         | 23460         | 16178         | 10576         | 14238         | 140560         | الالبان ومشتقاتها    |                 |
| IVEGETABLE & ROOTS    | 1888              | 21654         | 33291         | 29107         | 28851         | 16482         | 10669         | 15009         | 156951         | خضروات وجذور         |                 |
| IFRUITS & NUTS        | 2401              | 21667         | 38879         | 36558         | 37545         | 24057         | 16433         | 23101         | 200641         | فواكه ومكسرات        |                 |
| ISUGAR/SUGAR PRODUCTS | 709               | 9078          | 15951         | 12116         | 14289         | 8796          | 5433          | 9301          | 75673          | السكر ومشتقاته       |                 |
| ITEA, COFFEE & COCOA  | 587               | 6693          | 10932         | 8806          | 10554         | 5815          | 5284          | 8586          | 57257          | الشاي والبن والكاكاو |                 |
| ISPICES & SALT        | 185               | 5677          | 9533          | 10964         | 14120         | 9508          | 9501          | 15956         | 75444          | التوابل وملح الطعام  |                 |
| IBEVERAGES            | 1434              | 11599         | 18687         | 12002         | 10935         | 6211          | 4999          | 8290          | 74157          | مشروبات ومرطبات      |                 |
| ITOBACCO              | 1039              | 6779          | 7668          | 5745          | 4977          | 2465          | 1097          | 2284          | 32054          | التبغ ومنتجاته       |                 |
| IOTHER FOOD           | 5791              | 15169         | 21906         | 15311         | 12429         | 4492          | 5435          | 13058         | 93591          | اطعمة اخرى           |                 |
| <b>ITOTAL</b>         | <b>24778</b>      | <b>200693</b> | <b>321351</b> | <b>278131</b> | <b>287705</b> | <b>174616</b> | <b>124199</b> | <b>196846</b> | <b>1608319</b> | <b>المجموع</b>       |                 |

نصيب الاسرة من الانفاق الاسبوعي على الطعام والشراب والتبغ  
حسب حجم الاسرة

WEEKLY HOUSEHOLD EXPENDITURE ON FOOD, BEVERAGE AND TOBACCO BY SIZE OF HOUSEHOLD  
(IN Q.R.)

TABLE 42

(QATARIS)

(قطريون)

جدول ٤٢

| COMMODITY GROUPS     | SIZE OF HOUSEHOLD |       |       |       |        |        |        |        |        |                      | مجموعات الانفاق |
|----------------------|-------------------|-------|-------|-------|--------|--------|--------|--------|--------|----------------------|-----------------|
|                      | 1                 | 2 - 3 | 4 - 5 | 6 - 7 | 8 - 9  | 10-11  | 12-13  | 14+    | TOTAL  | حجم الاسرة           |                 |
| CEREAL/CER. PRODUCTS | 50.7              | 91.3  | 110.8 | 129.4 | 183.0  | 182.3  | 182.5  | 232.2  | 159.9  | الحبوب ومشتقاتها     |                 |
| MEAT & EGGS          | 63.3              | 179.1 | 183.2 | 262.7 | 259.3  | 314.4  | 382.6  | 564.9  | 299.5  | اللحوم والبيض        |                 |
| DRY PULSES           | 0.0               | 7.0   | 13.9  | 21.3  | 17.4   | 23.9   | 20.7   | 39.3   | 20.5   | البقول الجافة        |                 |
| OILS & FATS          | 4.7               | 23.8  | 27.0  | 34.2  | 36.7   | 45.8   | 39.4   | 61.8   | 38.3   | زيوت ودهون           |                 |
| MILK & MILK PRODUCTS | 11.0              | 50.8  | 75.6  | 82.6  | 83.5   | 108.1  | 122.9  | 140.2  | 93.1   | الالبان ومشتقاتها    |                 |
| VEGETABLE & ROOTS    | 11.8              | 51.9  | 71.4  | 88.2  | 95.5   | 107.1  | 119.7  | 147.5  | 96.6   | خضروات وجذور         |                 |
| FRUITS & NUTS        | 5.5               | 76.6  | 102.1 | 124.1 | 145.7  | 165.5  | 184.9  | 233.2  | 145.9  | فواكه ومكسرات        |                 |
| SUGAR/SUGAR PRODUCTS | 2.3               | 36.4  | 42.8  | 41.9  | 57.0   | 59.4   | 57.7   | 97.7   | 55.4   | السكر ومشتقاته       |                 |
| TEA, COFFEE & COCOA  | 5.0               | 27.0  | 34.8  | 33.3  | 43.4   | 41.9   | 63.9   | 91.4   | 46.3   | الشاي والبن والكاكاو |                 |
| SPICES & SALT        | 0.0               | 38.1  | 51.3  | 51.2  | 69.7   | 71.9   | 122.8  | 172.6  | 78.7   | التوابل وملح الطعام  |                 |
| BEVERAGES            | 14.3              | 32.2  | 51.4  | 37.3  | 41.3   | 43.1   | 56.2   | 87.9   | 48.1   | مشروبات ومرطبات      |                 |
| TOBACCO              | 6.2               | 6.6   | 6.8   | 12.1  | 15.5   | 15.0   | 11.9   | 24.0   | 13.5   | التبغ ومنتجاته       |                 |
| OTHER FOOD           | 18.7              | 19.6  | 65.1  | 54.1  | 53.3   | 29.8   | 64.0   | 129.1  | 57.8   | اطعمة اخرى           |                 |
| TOTAL                | 194.0             | 641.1 | 836.7 | 972.8 | 1101.9 | 1208.8 | 1429.7 | 2022.3 | 1154.1 | المجموع              |                 |

نصيب الاسرة من الانفاق الاسبوعي على الطعام والشراب والتبغ  
حسب حجم الاسرة

WEEKLY HOUSEHOLD EXPENDITURE ON FOOD, BEVERAGE AND TOBACCO BY SIZE OF HOUSEHOLD  
(IN Q.R.)

(NON-QATARIS)

(غير قطريين)

جدول ٤٢

TABLE 42

| COMMODITY GROUPS      | SIZE OF HOUSEHOLD |       |       |       |       |       |       |        |            | TOTAL                | مجموعات الإنفاق |
|-----------------------|-------------------|-------|-------|-------|-------|-------|-------|--------|------------|----------------------|-----------------|
|                       | 1                 | 2 - 3 | 4 - 5 | 6 - 7 | 8 - 9 | 10-11 | 12-13 | 14+    | حجم الاسرة |                      |                 |
| ICEREAL/CER. PRODUCTS | 32.8              | 46.0  | 61.2  | 71.7  | 101.9 | 98.6  | 129.0 | 141.9  | 65.5       | الحبوب ومشتقاتها     |                 |
| IMEAT & EGGS          | 67.2              | 100.0 | 133.4 | 154.3 | 192.7 | 169.1 | 238.8 | 219.9  | 135.6      | اللحوم والبيض        |                 |
| IDRY PULSES           | 3.2               | 7.1   | 8.7   | 12.0  | 20.0  | 21.0  | 20.7  | 19.8   | 10.6       | البقول الجافة        |                 |
| IOILS & FATS          | 9.4               | 19.5  | 23.5  | 32.1  | 43.6  | 44.9  | 34.9  | 58.2   | 26.8       | زيوت ودهون           |                 |
| IMILK & MILK PRODUCTS | 23.9              | 43.2  | 52.5  | 57.3  | 69.9  | 80.2  | 74.9  | 122.9  | 53.4       | الالبان ومشتقاتها    |                 |
| IVEGETABLE & ROOTS    | 25.2              | 50.5  | 58.7  | 73.3  | 93.0  | 88.8  | 89.1  | 131.6  | 63.6       | خضروات وجذور         |                 |
| IFRUITS & NUTS        | 33.1              | 45.2  | 65.1  | 85.0  | 100.2 | 108.0 | 135.4 | 156.5  | 69.4       | فواكه ومكسرات        |                 |
| ISUGAR/SUGAR PRODUCTS | 9.7               | 18.0  | 26.5  | 27.7  | 36.6  | 42.0  | 55.5  | 33.5   | 25.9       | السكر ومشتقاته       |                 |
| ITEA, COFFEE & COCOA  | 7.7               | 13.2  | 17.1  | 18.6  | 25.7  | 21.4  | 29.6  | 21.8   | 17.3       | الشاي والبن والكاكاو |                 |
| ISPICES & SALT        | 2.6               | 7.9   | 11.0  | 18.1  | 23.1  | 27.2  | 28.6  | 20.2   | 13.4       | التوابل وملح الطعام  |                 |
| IBEVERAGES            | 18.5              | 26.1  | 30.8  | 29.7  | 30.2  | 26.8  | 41.1  | 23.8   | 28.7       | مشروبات ومرطبات      |                 |
| ITOBACCO              | 13.9              | 17.9  | 15.3  | 17.2  | 17.0  | 15.5  | 10.3  | 7.9    | 16.3       | التبغ ومنتجاته       |                 |
| IOther FOOD           | 79.4              | 39.0  | 35.2  | 34.4  | 28.1  | 22.6  | 35.6  | 109.0  | 37.8       | اطعمة اخرى           |                 |
| ITOTAL                | 327.1             | 434.1 | 539.8 | 632.1 | 782.6 | 766.8 | 924.0 | 1067.4 | 564.7      | المجموع              |                 |

نصيب الاسرة من الانفاق الاسبوعي على الطعام والشراب والتبغ  
حسب حجم الاسرة

WEEKLY HOUSEHOLD EXPENDITURE ON FOOD, BEVERAGE AND TOBACCO BY SIZE OF HOUSEHOLD  
(IN Q.R.)

(QATARIS & NON-QATARIS)

(قطريون وغير قطريين)

جدول ٤٢

TABLE 42

| COMMODITY GROUPS      | SIZE OF HOUSEHOLD |              |              |              |              |               |               |               |              |                     | مجموعات الانفاق |
|-----------------------|-------------------|--------------|--------------|--------------|--------------|---------------|---------------|---------------|--------------|---------------------|-----------------|
|                       | 1                 | 2 - 3        | 4 - 5        | 6 - 7        | 8 - 9        | 10-11         | 12-13         | 14+           | TOTAL        |                     |                 |
| ICEREAL/CER. PRODUCTS | 34.6              | 54.1         | 69.0         | 91.6         | 142.0        | 157.5         | 169.5         | 221.7         | 98.3         | الحبوب ومشتقاتها    |                 |
| IMEAT & EGGS          | 66.8              | 114.1        | 141.2        | 191.7        | 225.6        | 271.4         | 347.8         | 524.7         | 192.6        | اللحوم والبيض       |                 |
| IDRY PULSES           | 2.9               | 7.0          | 9.6          | 15.2         | 18.7         | 23.0          | 20.7          | 37.0          | 14.0         | البقول الجافة       |                 |
| IOILS & FATS          | 8.9               | 20.2         | 24.0         | 32.8         | 40.2         | 45.5          | 38.3          | 61.4          | 30.8         | زيوت ودهون          |                 |
| IMILK & MILK PRODUCTS | 22.5              | 44.6         | 56.1         | 66.0         | 76.6         | 99.8          | 111.3         | 138.2         | 67.2         | الالبان ومشتقاتها   |                 |
| IVEGETABLE & ROOTS    | 23.8              | 50.8         | 60.7         | 78.4         | 94.2         | 101.7         | 112.3         | 145.7         | 75.0         | خضروات وجذور        |                 |
| IFRUITS & NUTS        | 30.3              | 50.8         | 70.9         | 98.5         | 122.6        | 148.5         | 172.9         | 224.2         | 96.0         | فواكه ومكسرات       |                 |
| ISUGAR/SUGAR PRODUCTS | 8.9               | 21.3         | 29.1         | 32.6         | 46.6         | 54.2          | 57.1          | 90.3          | 36.2         | السكر ومشتقاته      |                 |
| ITEA, COFFEE & COCOA  | 7.4               | 15.7         | 19.9         | 23.7         | 34.4         | 35.8          | 55.6          | 83.3          | 27.3         | الشاي والبن والكافا |                 |
| ISPICES & SALT        | 2.3               | 13.3         | 17.3         | 29.5         | 46.1         | 58.6          | 100.0         | 154.9         | 36.0         | التوابل وملح الطعام |                 |
| IBEVERAGES            | 18.1              | 27.2         | 34.1         | 32.3         | 35.7         | 38.3          | 52.6          | 80.4          | 35.4         | مشروبات ومرطبات     |                 |
| ITOBACCO              | 13.1              | 15.9         | 13.9         | 15.4         | 16.2         | 15.2          | 11.5          | 22.1          | 15.3         | التبغ ومنتجاته      |                 |
| IOTHER FOOD           | 73.3              | 35.6         | 39.9         | 41.2         | 40.6         | 27.7          | 57.2          | 126.7         | 44.7         | اطعمة اخرى          |                 |
| <b>ITOTAL</b>         | <b>313.6</b>      | <b>471.1</b> | <b>586.4</b> | <b>749.6</b> | <b>940.2</b> | <b>1077.8</b> | <b>1307.3</b> | <b>1911.1</b> | <b>769.5</b> | <b>المجموع</b>      |                 |

نصيب الفرد من الانفاق الاسبوعي على الطعام والشراب والتبغ  
حسب حجم الاسرة

PER CAPITA WEEKLY EXPENDITURE ON FOOD, BEVERAGE AND TOBACCO BY SIZE OF HOUSEHOLD  
(IN Q.R.)

(QATARIS)

(قطريون)

جدول ٤٣

TABLE 43

| COMMODITY GROUPS      | SIZE OF HOUSEHOLD |              |              |              |              |              |              |              |              |                      | مجموعات الانفاق |
|-----------------------|-------------------|--------------|--------------|--------------|--------------|--------------|--------------|--------------|--------------|----------------------|-----------------|
|                       | 1                 | 2 - 3        | 4 - 5        | 6 - 7        | 8 - 9        | 10-11        | 12-13        | 14+          | TOTAL        |                      |                 |
| ICEREAL/CER. PRODUCTS | 50.7              | 38.1         | 24.6         | 20.0         | 21.8         | 17.3         | 14.6         | 14.5         | 18.6         | الحبوب ومشتقاتها     |                 |
| IMEAT & EGGS          | 63.3              | 74.8         | 40.7         | 40.7         | 30.8         | 30.0         | 30.7         | 35.3         | 35.0         | اللحوم والبيض        |                 |
| IDRY PULSES           | 0.0               | 2.9          | 3.1          | 3.3          | 2.0          | 2.2          | 1.6          | 2.4          | 2.3          | البقول الجافة        |                 |
| IOILS & FATS          | 4.7               | 9.9          | 6.0          | 5.3          | 4.3          | 4.3          | 3.1          | 3.8          | 4.4          | زيوت ودهون           |                 |
| IMILK & MILK PRODUCTS | 11.0              | 21.2         | 16.8         | 12.8         | 9.9          | 10.3         | 9.8          | 8.7          | 10.8         | الالبان ومشتقاتها    |                 |
| IVEGETABLE & ROOTS    | 11.8              | 21.6         | 15.8         | 13.6         | 11.3         | 10.2         | 9.6          | 9.2          | 11.2         | خضروات وجذور         |                 |
| IFRUITS & NUTS        | 5.5               | 32.0         | 22.7         | 19.2         | 17.3         | 15.7         | 14.8         | 14.5         | 17.0         | فواكه ومكسرات        |                 |
| ISUGAR/SUGAR PRODUCTS | 2.3               | 15.2         | 9.5          | 6.5          | 6.7          | 5.6          | 4.6          | 6.1          | 6.4          | السكر ومشتقاته       |                 |
| ITEA, COFFEE & COCOA  | 5.0               | 11.3         | 7.7          | 5.1          | 5.1          | 4.0          | 5.1          | 5.7          | 5.4          | الشاي والبن والكاكاو |                 |
| ISPICES & SALT        | 0.0               | 15.9         | 11.4         | 7.9          | 8.3          | 6.8          | 9.8          | 10.8         | 9.1          | التوابل وملح الطعام  |                 |
| IBEVERAGES            | 14.3              | 13.4         | 11.4         | 5.7          | 4.9          | 4.1          | 4.5          | 5.5          | 5.6          | مشروبات ومرطبات      |                 |
| ITOBACCO              | 6.2               | 2.7          | 1.5          | 1.8          | 1.8          | 1.4          | 0.9          | 1.5          | 1.5          | التبغ ومنتجاته       |                 |
| IOTHER FOOD           | 18.7              | 8.2          | 14.4         | 8.3          | 6.3          | 2.8          | 5.1          | 8.0          | 6.7          | اطعمة اخرى           |                 |
| <b>ITOTAL</b>         | <b>194.0</b>      | <b>267.7</b> | <b>185.9</b> | <b>150.9</b> | <b>131.2</b> | <b>115.3</b> | <b>115.0</b> | <b>126.5</b> | <b>134.8</b> | <b>المجموع</b>       |                 |



نصيب الفرد من الانفاق الاسبوعي على الطعام والشراب والتبغ  
حسب حجم الاسرة

PER CAPITA WEEKLY EXPENDITURE ON FOOD, BEVERAGE AND TOBACCO BY SIZE OF HOUSEHOLD  
(IN Q.R.)

(NON-QATARIS)

(غير قطريين)

جدول ٤٣

TABLE 43

| COMMODITY GROUPS      | SIZE OF HOUSEHOLD |       |       |       |       |       |       |      |       |                      | مجموعات الانفاق |
|-----------------------|-------------------|-------|-------|-------|-------|-------|-------|------|-------|----------------------|-----------------|
|                       | 1                 | 2 - 3 | 4 - 5 | 6 - 7 | 8 - 9 | 10-11 | 12-13 | 14+  | TOTAL |                      |                 |
| ICEREAL/CER. PRODUCTS | 32.8              | 18.4  | 13.9  | 11.3  | 12.1  | 9.4   | 10.4  | 8.1  | 13.1  | الحبوب ومشتقاتها     |                 |
| IMEAT & EGGS          | 67.2              | 40.0  | 30.3  | 24.3  | 22.8  | 16.2  | 19.3  | 12.6 | 27.1  | اللحوم والبيض        |                 |
| IDRY PULSES           | 3.2               | 2.8   | 1.9   | 1.8   | 2.3   | 2.0   | 1.6   | 1.1  | 2.1   | البقول الجافة        |                 |
| IOILS & FATS          | 9.4               | 7.8   | 5.3   | 5.0   | 5.1   | 4.3   | 2.8   | 3.3  | 5.3   | زيوت ودهون           |                 |
| IMILK & MILK PRODUCTS | 23.9              | 17.3  | 11.9  | 9.0   | 8.3   | 7.7   | 6.0   | 7.0  | 10.6  | الالبان ومشتقاتها    |                 |
| IVEGETABLE & ROOTS    | 25.2              | 20.2  | 13.3  | 11.5  | 11.0  | 8.5   | 7.2   | 7.5  | 12.7  | خضروات وجذور         |                 |
| IFRUITS & NUTS        | 33.1              | 18.1  | 14.7  | 13.3  | 11.9  | 10.3  | 10.9  | 9.0  | 13.8  | فواكه ومكسرات        |                 |
| ISUGAR/SUGAR PRODUCTS | 9.7               | 7.2   | 6.0   | 4.3   | 4.3   | 4.0   | 4.4   | 1.9  | 5.1   | السكر ومشتقاته       |                 |
| ITEA, COFFEE & COCOA  | 7.7               | 5.2   | 3.9   | 2.9   | 3.0   | 2.0   | 2.4   | 1.2  | 3.4   | الشاي والبن والكاكاو |                 |
| ISPICES & SALT        | 2.6               | 3.1   | 2.5   | 2.8   | 2.7   | 2.6   | 2.3   | 1.1  | 2.6   | التوابل وملح الطعام  |                 |
| IBEVERAGES            | 18.5              | 10.4  | 7.0   | 4.6   | 3.5   | 2.5   | 3.3   | 1.3  | 5.7   | مشروبات ومرطبات      |                 |
| ITOBACCO              | 13.9              | 7.1   | 3.4   | 2.7   | 2.0   | 1.4   | 0.8   | 0.4  | 3.2   | التبغ ومنتجاته       |                 |
| IOTHER FOOD           | 79.4              | 15.6  | 8.0   | 5.4   | 3.3   | 2.1   | 2.8   | 6.2  | 7.5   | اطعمة اخرى           |                 |
| ITOTAL                | 327.1             | 173.6 | 122.6 | 99.5  | 92.9  | 73.6  | 74.8  | 61.5 | 112.9 | المجموع              |                 |

نصيب الفرد من الانفاق الاسبوعي على الطعام والشراب والتبغ  
حسب حجم الاسرة

PER CAPITA WEEKLY EXPENDITURE ON FOOD, BEVERAGE AND TOBACCO BY SIZE OF HOUSEHOLD  
(IN Q.R.)

(QATARIS & NON-QATARIS)

(قطريون وغير قطريين)

جدول ٤٣

TABLE 43

| COMMODITY GROUPS     | SIZE OF HOUSEHOLD |       |       |       |       |       |       |       |       |                      | مجموعات الانفاق |
|----------------------|-------------------|-------|-------|-------|-------|-------|-------|-------|-------|----------------------|-----------------|
|                      | 1                 | 2 - 3 | 4 - 5 | 6 - 7 | 8 - 9 | 10-11 | 12-13 | 14+   | TOTAL |                      |                 |
| CEREAL/CER. PRODUCTS | 34.6              | 21.8  | 15.6  | 14.3  | 16.8  | 15.0  | 13.6  | 13.7  | 15.7  | الحبوب ومشتقاتها     |                 |
| MEAT & EGGS          | 66.8              | 46.0  | 31.9  | 30.0  | 26.8  | 25.9  | 28.0  | 32.5  | 30.8  | اللحوم والبيض        |                 |
| DRY PULSES           | 2.9               | 2.8   | 2.1   | 2.3   | 2.2   | 2.2   | 1.6   | 2.2   | 2.2   | البقول الجافة        |                 |
| OILS & FATS          | 8.9               | 8.1   | 5.4   | 5.1   | 4.7   | 4.3   | 3.0   | 3.8   | 4.9   | زيوت ودهون           |                 |
| MILK & MILK PRODUCTS | 22.5              | 17.9  | 12.7  | 10.3  | 9.1   | 9.5   | 8.9   | 8.5   | 10.7  | الالبان ومشتقاتها    |                 |
| VEGETABLE & ROOTS    | 23.8              | 20.4  | 13.7  | 12.2  | 11.2  | 9.7   | 9.0   | 9.0   | 12.0  | خضروات وجذور         |                 |
| FRUITS & NUTS        | 30.3              | 20.4  | 16.0  | 15.4  | 14.5  | 14.1  | 13.9  | 13.9  | 15.3  | فواكه ومكسرات        |                 |
| SUGAR/SUGAR PRODUCTS | 8.9               | 8.5   | 6.5   | 5.1   | 5.5   | 5.1   | 4.6   | 5.5   | 5.8   | السكر ومشتقاته       |                 |
| TEA, COFFEE & COCOA  | 7.4               | 6.3   | 4.5   | 3.7   | 4.1   | 3.4   | 4.4   | 5.1   | 4.3   | الشاي والبن والكاكاو |                 |
| SPICES & SALT        | 2.3               | 5.3   | 3.9   | 4.6   | 5.4   | 5.6   | 8.0   | 9.6   | 5.7   | التوابل وملح الطعام  |                 |
| BEVERAGES            | 18.1              | 10.9  | 7.7   | 5.0   | 4.2   | 3.6   | 4.2   | 4.9   | 5.6   | مشروبات ومرطبات      |                 |
| TOBACCO              | 13.1              | 6.4   | 3.1   | 2.4   | 1.9   | 1.4   | 0.9   | 1.3   | 2.4   | التبغ ومنتجاته       |                 |
| OTHER FOOD           | 73.3              | 14.3  | 9.0   | 6.4   | 4.8   | 2.6   | 4.6   | 7.8   | 7.1   | اطعمة اخرى           |                 |
| TOTAL                | 313.6             | 189.8 | 132.7 | 117.4 | 111.8 | 103.0 | 105.3 | 118.4 | 123.3 | المجموع              |                 |

الانفاق الاسبوعي لاسر البحث على الطعام والشراب والتبغ  
حسب الحالة التعليمية لرب الاسرة

WEEKLY SAMPLED HOUSEHOLDS EXPENDITURE ON FOOD, BEVERAGE & TOBACCO BY EDUCATIONAL-STATUS OF THE HEAD OF HOUSEHOLD  
(IN Q.R.)

(QATARIS)

(قطريون)

جدول ٤٤

TABLE 44

| COMMODITY GROUPS      | EDUCATIONAL-STATUS |               |              |              |                             |              |          | الحالة التعليمية |               | مجموعات الانفاق     |
|-----------------------|--------------------|---------------|--------------|--------------|-----------------------------|--------------|----------|------------------|---------------|---------------------|
|                       | امي                | يقراً ويكتب   | الابتدائية   | الاعدادية    | الثانوية العامة وما يعادلها | الجامعة      | اخرى     | غير منطبق        | المجموع       |                     |
|                       | ILLITER.           | READ/WR.      | PRIMARY      | PREP         | SECOND.                     | UNIVERS.     | OTHER    | NOT-SPEC         | TOTAL         |                     |
| ICEREAL/CER. PRODUCTS | 50459              | 26011         | 10131        | 9137         | 12879                       | 7536         | 0        | 0                | 116153        | الحبوب ومشتقاتها    |
| IMEAT & EGGS          | 93309              | 51333         | 18554        | 15566        | 24676                       | 14051        | 0        | 0                | 217489        | اللحوم والبيض       |
| IDRY PULSES           | 6055               | 3737          | 1679         | 1291         | 1339                        | 790          | 0        | 0                | 14891         | البقول الجافة       |
| IOILS & FATS          | 12235              | 5685          | 2210         | 2231         | 3832                        | 1616         | 0        | 0                | 27809         | زيوت ودهون          |
| IMILK & MILK PRODUCTS | 30213              | 14378         | 5747         | 5624         | 6812                        | 4821         | 0        | 0                | 67595         | الالبان ومشتقاتها   |
| IVEGETABLE & ROOTS    | 27979              | 17147         | 6347         | 5794         | 7833                        | 5079         | 0        | 0                | 70179         | خضروات وجذور        |
| IFRUITS & NUTS        | 44299              | 26393         | 8747         | 7163         | 11098                       | 8258         | 0        | 0                | 105958        | فواكه ومكسرات       |
| ISUGAR/SUGAR PRODUCTS | 18211              | 8446          | 3535         | 3005         | 4345                        | 2742         | 0        | 0                | 40284         | السكر ومشتقاته      |
| ITEA, COFFEE & COCOA  | 17145              | 6507          | 2028         | 2232         | 3546                        | 2174         | 0        | 0                | 33632         | الشاي والبن والكافو |
| ISPICES & SALT        | 30324              | 10761         | 3851         | 3634         | 5577                        | 3008         | 0        | 0                | 57155         | التوابل وملح الطعام |
| IBEVERAGES            | 13305              | 7751          | 3244         | 2621         | 4231                        | 3837         | 0        | 0                | 34989         | مشروبات ومرطبات     |
| ITOBACCO              | 4144               | 3405          | 746          | 419          | 725                         | 363          | 0        | 0                | 9802          | التبغ ومنتجاته      |
| IOTHER FOOD           | 12587              | 11529         | 4158         | 3230         | 5157                        | 5342         | 0        | 0                | 42003         | اطعمة اخرى          |
| <b>ITOTAL</b>         | <b>360265</b>      | <b>193083</b> | <b>70977</b> | <b>61947</b> | <b>92050</b>                | <b>59617</b> | <b>0</b> | <b>0</b>         | <b>837939</b> | <b>المجموع</b>      |

الإنفاق الأسبوعي لأسر البحث على الطعام والشراب والتبغ  
حسب الحالة التعليمية لرب الأسرة

WEEKLY SAMPLED HOUSEHOLDS EXPENDITURE ON FOOD, BEVERAGE & TOBACCO BY EDUCATIONAL-STATUS OF THE HEAD OF HOUSEHOLD  
(IN Q.R.)

(NON-QATARIS)

(غير قطريين)

جدول ٤٤

TABLE 44

| COMMODITY GROUPS      | EDUCATIONAL-STATUS |               |              |              |                                |               |             | الحالة التعليمية |               |                      | مجموعات الإنفاق |
|-----------------------|--------------------|---------------|--------------|--------------|--------------------------------|---------------|-------------|------------------|---------------|----------------------|-----------------|
|                       | امي                | يقرا<br>ويكتب | الابتدائية   | الاعدادية    | الثانوية العامة<br>وما يعادلها | الجامعة       | اخرى        | غير<br>منطبق     | المجموع       |                      |                 |
|                       | ILLITER.           | READ/WR.      | PRIMARY      | PREP         | SECOND.                        | UNIVERS.      | OTHER       | NOT-SPEC         | TOTAL         |                      |                 |
| ICEREAL/CER. PRODUCTS | 14607              | 9577          | 4250         | 4346         | 22940                          | 33597         | 99          | 0                | 89416         | الحبوب ومشتقاتها     |                 |
| IMEAT & EGGS          | 20720              | 15725         | 10965        | 12016        | 49271                          | 75859         | 527         | 0                | 185083        | اللحوم والبيض        |                 |
| IDRY PULSES           | 1907               | 917           | 974          | 1080         | 4212                           | 5427          | 22          | 0                | 14539         | البقول الجافة        |                 |
| IOILS & FATS          | 4752               | 3483          | 1934         | 1858         | 10621                          | 13918         | 45          | 0                | 36611         | زيوت ودهون           |                 |
| IMILK & MILK PRODUCTS | 9600               | 6633          | 2990         | 3402         | 18592                          | 31592         | 156         | 0                | 72965         | الالبان ومشتقاتها    |                 |
| IVEGETABLE & ROOTS    | 9870               | 6309          | 4152         | 4692         | 23952                          | 37631         | 166         | 0                | 86772         | خضروات وجذور         |                 |
| IFRUITS & NUTS        | 11487              | 7050          | 4016         | 6138         | 26353                          | 39488         | 151         | 0                | 94683         | فواكه ومكسرات        |                 |
| ISUGAR/SUGAR PRODUCTS | 5588               | 2971          | 1418         | 2214         | 9779                           | 13401         | 18          | 0                | 35389         | السكر ومشتقاته       |                 |
| ITEA, COFFEE & COCOA  | 3357               | 1490          | 1023         | 1225         | 6824                           | 9628          | 78          | 0                | 23625         | الشاي والبن والكاكاو |                 |
| ISPICES & SALT        | 4458               | 1765          | 813          | 1152         | 4616                           | 5460          | 17          | 0                | 18289         | التوابل وملح الطعام  |                 |
| IBEVERAGES            | 3972               | 2859          | 1264         | 1573         | 9715                           | 19729         | 56          | 0                | 39168         | مشروبات ومرطبات      |                 |
| ITOBACCO              | 2210               | 1274          | 599          | 1103         | 6290                           | 10672         | 104         | 0                | 22252         | التبغ ومنتجاته       |                 |
| IOTHER FOOD           | 4298               | 1943          | 1303         | 3114         | 11575                          | 29263         | 92          | 0                | 51588         | اطعمة اخرى           |                 |
| <b>ITOTAL</b>         | <b>96826</b>       | <b>61996</b>  | <b>35701</b> | <b>43913</b> | <b>204740</b>                  | <b>325673</b> | <b>1531</b> | <b>0</b>         | <b>770380</b> | <b>المجموع</b>       |                 |

الانفاق الاسبوعي لاسر البحث على الطعام والشراب والتبغ  
حسب الحالة التعليمية لرب الاسرة

WEEKLY SAMPLED HOUSEHOLDS EXPENDITURE ON FOOD, BEVERAGE & TOBACCO BY EDUCATIONAL-STATUS OF THE HEAD OF HOUSEHOLD  
(IN Q.R.)  
(QATARIS & NON-QATARIS)

جدول ٤٤ (قطريون وغير قطريين)

TABLE 44

| COMMODITY GROUPS      | EDUCATIONAL-STATUS |               |               |               |                             |               |             | الحالة التعليمية |                |                     | مجموعات الانفاق |
|-----------------------|--------------------|---------------|---------------|---------------|-----------------------------|---------------|-------------|------------------|----------------|---------------------|-----------------|
|                       | امي                | يقرا ويكتب    | الابتدائية    | الاعدادية     | الثانوية العامة وما يعادلها | الجامعة       | اخرى        | غير منطبق        | المجموع        |                     |                 |
|                       | ILLITER.           | READ/WR.      | PRIMARY       | PREP          | SECOND.                     | UNIVERS.      | OTHER       | NOT-SPEC         | TOTAL          |                     |                 |
| ICEREAL/CER. PRODUCTS | 65066              | 35588         | 14381         | 13483         | 35819                       | 41133         | 99          | 0                | 205569         | الحبوب ومشتقاتها    |                 |
| IMEAT & EGGS          | 114029             | 67058         | 29519         | 27582         | 73947                       | 89910         | 527         | 0                | 402572         | اللحوم والبيض       |                 |
| IDRY PULSES           | 7962               | 4654          | 2653          | 2371          | 5551                        | 6217          | 22          | 0                | 29430          | البقول الجافة       |                 |
| IOILS & FATS          | 16987              | 9168          | 4144          | 4089          | 14453                       | 15534         | 45          | 0                | 64420          | زيوت ودهون          |                 |
| IMILK & MILK PRODUCTS | 39813              | 21011         | 8737          | 9026          | 25404                       | 36413         | 156         | 0                | 140560         | الالبان ومشتقاتها   |                 |
| IVEGETABLE & ROOTS    | 37849              | 23456         | 10499         | 10486         | 31785                       | 42710         | 166         | 0                | 156951         | خضروات وجذور        |                 |
| IFRUITS & NUTS        | 55786              | 33443         | 12763         | 13301         | 37451                       | 47746         | 151         | 0                | 200641         | فواكه ومكسرات       |                 |
| ISUGAR/SUGAR PRODUCTS | 23799              | 11417         | 4953          | 5219          | 14124                       | 16143         | 18          | 0                | 75673          | السكر ومشتقاته      |                 |
| ITEA, COFFEE & COCOA  | 20502              | 7997          | 3051          | 3457          | 10370                       | 11802         | 78          | 0                | 57257          | الشاي والبن والكاكو |                 |
| ISPICES & SALT        | 34782              | 12526         | 4664          | 4786          | 10193                       | 8476          | 17          | 0                | 75444          | التوابل وملح الطعام |                 |
| IBEVERAGES            | 17277              | 10610         | 4508          | 4194          | 13946                       | 23566         | 56          | 0                | 74157          | مشروبات ومرطبات     |                 |
| ITOBACCO              | 6354               | 4679          | 1345          | 1522          | 7015                        | 11035         | 104         | 0                | 32054          | التبغ ومنهوجاته     |                 |
| IOTHER FOOD           | 16885              | 13472         | 5461          | 6344          | 16732                       | 34605         | 92          | 0                | 93591          | اطعمة اخرى          |                 |
| <b>TOTAL</b>          | <b>457091</b>      | <b>255079</b> | <b>106678</b> | <b>105860</b> | <b>296790</b>               | <b>385290</b> | <b>1531</b> | <b>0</b>         | <b>1608319</b> | <b>المجموع</b>      |                 |

نصيب الاسرة من الانفاق الاسبوعي على الطعام والشراب والتبغ  
حسب الحالة التعليمية لرب الاسرة

WEEKLY HOUSEHOLD EXPENDITURE ON FOOD, BEVERAGE & TOBACCO BY EDUCATIONAL-STATUS OF THE HEAD OF HOUSEHOLD  
(IN Q.R.)

(QATARIS)

TABLE 45

(قطريون)

جدول ٤٥

| COMMODITY GROUPS     | EDUCATIONAL-STATUS |                            |                       |                   |   |                     |               |                          |                  | مجموعات الانفاق      |
|----------------------|--------------------|----------------------------|-----------------------|-------------------|---|---------------------|---------------|--------------------------|------------------|----------------------|
|                      | امي<br>ILLITER.    | يقراً<br>ويكتب<br>READ/WR. | الابتدائية<br>PRIMARY | الاعدادية<br>PREP | الثانوية العامة<br>وما يعادلها<br>SECOND. | الجامعة<br>UNIVERS. | أخرى<br>OTHER | غير<br>منطبق<br>NOT-SPEC | المجموع<br>TOTAL |                      |
| CEREAL/CER. PRODUCTS | 172.2              | 171.1                      | 146.8                 | 136.3             | 167.2                                     | 110.8               | 0.0           | 0.0                      | 159.9            | الحبوب ومشتقاتها     |
| MEAT & EGGS          | 318.4              | 337.7                      | 268.8                 | 232.3             | 320.4                                     | 206.6               | 0.0           | 0.0                      | 299.5            | اللحوم والبيض        |
| DRY PULSES           | 20.6               | 24.5                       | 24.3                  | 19.2              | 17.3                                      | 11.6                | 0.0           | 0.0                      | 20.5             | البقول الجافة        |
| OILS & FATS          | 41.7               | 37.4                       | 32.0                  | 33.2              | 49.7                                      | 23.7                | 0.0           | 0.0                      | 38.3             | زيوت ودهون           |
| MILK & MILK PRODUCTS | 103.1              | 94.5                       | 83.2                  | 83.9              | 88.4                                      | 70.8                | 0.0           | 0.0                      | 93.1             | الالبان ومشتقاتها    |
| VEGETABLE & ROOTS    | 95.4               | 112.8                      | 91.9                  | 86.4              | 101.7                                     | 74.6                | 0.0           | 0.0                      | 96.6             | خضروات وجذور         |
| FRUITS & NUTS        | 151.1              | 173.6                      | 126.7                 | 106.9             | 144.1                                     | 121.4               | 0.0           | 0.0                      | 145.9            | فواكه ومكسرات        |
| SUGAR/SUGAR PRODUCTS | 62.1               | 55.5                       | 51.2                  | 44.8              | 56.4                                      | 40.3                | 0.0           | 0.0                      | 55.4             | السكر ومشتقاته       |
| TEA, COFFEE & COCOA  | 58.5               | 42.8                       | 29.3                  | 33.3              | 46.0                                      | 31.9                | 0.0           | 0.0                      | 46.3             | الشاي والبن والكاكول |
| SPICES & SALT        | 103.4              | 70.7                       | 55.8                  | 54.2              | 72.4                                      | 44.2                | 0.0           | 0.0                      | 78.7             | التوابل وملح الطعام  |
| BEVERAGES            | 45.4               | 50.9                       | 47.0                  | 39.1              | 54.9                                      | 56.4                | 0.0           | 0.0                      | 48.1             | مشروبات ومرطبات      |
| TOBACCO              | 14.1               | 22.4                       | 10.8                  | 6.2               | 9.4                                       | 5.3                 | 0.0           | 0.0                      | 13.5             | التبغ ومنتجاته       |
| OTHER FOOD           | 42.9               | 75.8                       | 60.2                  | 48.2              | 66.9                                      | 78.5                | 0.0           | 0.0                      | 57.8             | اطعمة أخرى           |
| <b>TOTAL</b>         | <b>1229.5</b>      | <b>1270.2</b>              | <b>1028.6</b>         | <b>924.5</b>      | <b>1195.4</b>                             | <b>876.7</b>        | <b>0.0</b>    | <b>0.0</b>               | <b>1154.1</b>    | <b>المجموع</b>       |

نصيب الأسرة من الإنفاق الأسبوعي على الطعام والشراب والتبغ  
حسب الحالة التعليمية لرؤساء الأسر

WEEKLY HOUSEHOLD EXPENDITURE ON FOOD, BEVERAGE & TOBACCO BY EDUCATIONAL-STATUS OF THE HEAD OF HOUSEHOLD  
(IN Q.R)

(NON-QATARIS)

(غير قطريين)

جدول ٤٥

TABLE 45

| COMMODITY GROUPS      | EDUCATIONAL-STATUS |               |              |              |                                |              |              | الحالة التعليمية |              | مجموعات الإنفاق      |
|-----------------------|--------------------|---------------|--------------|--------------|--------------------------------|--------------|--------------|------------------|--------------|----------------------|
|                       | امي                | يقرا<br>ويكتب | الابتدائية   | الإعدادية    | الثانوية العامة<br>وما يعادلها | الجامعة      | أخرى         | غير<br>منطبق     | المجموع      |                      |
|                       | ILLITER.           | READ/WR.      | PRIMARY      | PREP         | SECOND.                        | UNIVERS.     | OTHER        | NCT-SPEC         | TOTAL        |                      |
| ICEREAL/CER. PRODUCTS | 92.4               | 84.7          | 83.3         | 59.5         | 65.1                           | 54.6         | 49.5         | 0.0              | 65.5         | الحبوب ومشتقاتها     |
| IMEAT & EGGS          | 131.1              | 139.1         | 215.0        | 164.6        | 139.9                          | 123.3        | 263.5        | 0.0              | 135.6        | اللحوم والبيض        |
| IDRY PULSES           | 12.0               | 8.1           | 19.0         | 14.7         | 11.9                           | 8.8          | 11.0         | 0.0              | 10.6         | البقول الجافة        |
| IOILS & FATS          | 30.0               | 30.8          | 37.9         | 25.4         | 30.1                           | 22.6         | 22.5         | 0.0              | 26.8         | زيوت ودهون           |
| IMILK & MILK PRODUCTS | 60.7               | 58.6          | 58.6         | 46.6         | 52.8                           | 51.3         | 78.0         | 0.0              | 53.4         | الألبان ومشتقاتها    |
| IVEGETABLE & ROOTS    | 62.4               | 55.8          | 81.4         | 64.2         | 68.0                           | 61.1         | 83.0         | 0.0              | 63.6         | خضروات وجذور         |
| IFRUITS & NUTS        | 72.7               | 62.3          | 78.7         | 84.0         | 74.8                           | 64.2         | 75.5         | 0.0              | 69.4         | فواكه ومكسرات        |
| ISUGAR/SUGAR PRODUCTS | 35.3               | 26.2          | 27.8         | 30.3         | 27.7                           | 21.7         | 9.0          | 0.0              | 25.9         | السكر ومشتقاته       |
| ITEA, COFFEE & COCOA  | 21.2               | 13.1          | 20.0         | 16.7         | 19.3                           | 15.6         | 39.0         | 0.0              | 17.3         | الشاي والبن والكاكاو |
| ISPICES & SALT        | 28.2               | 15.6          | 15.9         | 15.7         | 13.1                           | 8.8          | 8.5          | 0.0              | 13.4         | التوابل وملح الطعام  |
| IBEVERAGES            | 25.1               | 25.3          | 24.7         | 21.5         | 27.5                           | 32.0         | 28.0         | 0.0              | 28.7         | مشروبات ومرطبات      |
| ITOBACCO              | 13.9               | 11.2          | 11.7         | 15.1         | 17.8                           | 17.3         | 52.0         | 0.0              | 16.3         | التبغ ومنتجاته       |
| IOTHER FOOD           | 27.2               | 17.1          | 25.5         | 42.6         | 32.8                           | 47.5         | 46.0         | 0.0              | 37.8         | أطعمة أخرى           |
| <b>ITOTAL</b>         | <b>612.8</b>       | <b>548.6</b>  | <b>700.0</b> | <b>601.5</b> | <b>581.6</b>                   | <b>529.5</b> | <b>765.5</b> | <b>0.0</b>       | <b>564.7</b> | <b>المجموع</b>       |

نصيب الاسرة من الانفاق الاسبوعي على الطعام والشراب والتبغ  
حسب الحالة التعليمية

WEEKLY HOUSEHOLD EXPENDITURE ON FOOD, BEVERAGE & TOBACCO BY EDUCATIONAL-STATUS OF THE HEAD OF HOUSEHOLD  
(IN Q.R.)

(QATARIS & NON-QATARIS)

(قطريون وغير قطريين)

جدول ٤٥

TABLE 45

| COMMODITY GROUPS     | EDUCATIONAL-STATUS |                |            |           |                                |          |       |              |         | مجموعات الانفاق      |
|----------------------|--------------------|----------------|------------|-----------|--------------------------------|----------|-------|--------------|---------|----------------------|
|                      | أمي                | يقراً<br>ويكتب | الابتدائية | الاعدادية | الثانوية العامة<br>وما يعادلها | الجامعة  | أخرى  | غير<br>منطبق | المجموع |                      |
|                      | ILLITER.           | READ/WR.       | PRIMARY    | PREP      | SECOND.                        | UNIVERS. | OTHER | NOT-SPEC     | TOTAL   |                      |
| CEREAL/CER. PRODUCTS | 144.2              | 134.2          | 119.8      | 96.3      | 83.4                           | 60.2     | 49.5  | 0.0          | 98.3    | الحبوب ومشتقاتها     |
| MEAT & EGGS          | 252.8              | 253.0          | 245.9      | 197.0     | 172.3                          | 131.6    | 263.5 | 0.0          | 192.6   | اللحوم والبيض        |
| DRY PULSES           | 17.6               | 17.5           | 22.1       | 16.9      | 12.9                           | 9.1      | 11.0  | 0.0          | 14.0    | البقول الجافة        |
| OILS & FATS          | 37.6               | 34.5           | 34.5       | 29.2      | 33.6                           | 22.7     | 22.5  | 0.0          | 30.8    | زيوت ودهون           |
| MILK & MILK PRODUCTS | 88.2               | 79.2           | 72.8       | 64.4      | 59.2                           | 53.3     | 78.0  | 0.0          | 67.2    | الالبان ومشتقاتها    |
| VEGETABLE & ROOTS    | 83.9               | 88.5           | 87.4       | 74.9      | 74.0                           | 62.5     | 83.0  | 0.0          | 75.0    | خضروات وجذور         |
| FRUITS & NUTS        | 123.6              | 126.2          | 106.3      | 95.0      | 87.2                           | 69.9     | 75.5  | 0.0          | 96.0    | فواكه ومكسرات        |
| SUGAR/SUGAR PRODUCTS | 52.7               | 43.0           | 41.2       | 37.2      | 32.9                           | 23.6     | 9.0   | 0.0          | 36.2    | السكر ومشتقاته       |
| TEA, COFFEE & COCOA  | 45.4               | 30.1           | 25.4       | 24.6      | 24.1                           | 17.2     | 39.0  | 0.0          | 27.3    | الشاي والبن والكاكاو |
| SPICES & SALT        | 77.1               | 47.2           | 38.8       | 34.1      | 23.7                           | 12.4     | 8.5   | 0.0          | 36.0    | التوابل وملح الطعام  |
| BEVERAGES            | 38.3               | 40.0           | 37.5       | 29.9      | 32.5                           | 34.5     | 28.0  | 0.0          | 35.4    | مشروبات ومرطبات      |
| TOBACCO              | 14.0               | 17.6           | 11.2       | 10.8      | 16.3                           | 16.1     | 52.0  | 0.0          | 15.3    | التبغ ومنتجاته       |
| OTHER FOOD           | 37.4               | 50.8           | 45.5       | 45.3      | 39.0                           | 50.6     | 46.0  | 0.0          | 44.7    | اطعمة أخرى           |
| TOTAL                | 1013.5             | 962.5          | 888.9      | 756.1     | 691.8                          | 564.1    | 765.5 | 0.0          | 769.5   | المجموع              |



نصيب الفرد من الانفاق الاسبوعي على الطعام والشراب والتبغ  
حسب الحالة التعليمية لرب الاسرة

PER CAPITA WEEKLY EXPENDITURE ON FOOD, BEVERAGE & TOBACCO BY EDUCATIONAL-STATUS OF THE HEAD OF HOUSEHOLD  
(IN Q.R.)

TABLE 46

(QATARIS)

(قطريون)

جدول ٤٦

| COMMODITY GROUPS      | EDUCATIONAL-STATUS |              |              |              |                             |              |            |            | المجموع      | مجموعات الانفاق      |
|-----------------------|--------------------|--------------|--------------|--------------|-----------------------------|--------------|------------|------------|--------------|----------------------|
|                       | امي                | يفقرأ ويكتب  | الإبتدائية   | الاعدادية    | الثانوية العامة وما يعادلها | الجامعة      | أخرى       | غير منطبق  |              |                      |
|                       | ILLITER.           | READ/WR.     | PRIMARY      | PREP         | SECOND.                     | UNIVERS.     | OTHER      | NOT-SPEC   | TOTAL        |                      |
| ICEREAL/CER. PRODUCTS | 19.0               | 18.4         | 17.3         | 17.4         | 20.0                        | 18.2         | 0.0        | 0.0        | 18.6         | الحبوب ومشتقاتها     |
| IMEAT & EGGS          | 35.3               | 36.4         | 31.8         | 29.7         | 38.3                        | 34.1         | 0.0        | 0.0        | 35.0         | اللحوم والبيض        |
| IDRY PULSES           | 2.2                | 2.6          | 2.8          | 2.4          | 2.0                         | 1.9          | 0.0        | 0.0        | 2.3          | البقول الجافة        |
| IOILS & FATS          | 4.6                | 4.0          | 3.7          | 4.2          | 5.9                         | 3.9          | 0.0        | 0.0        | 4.4          | زيوت ودهون           |
| IMILK & MILK PRODUCTS | 11.4               | 10.2         | 9.8          | 10.7         | 10.5                        | 11.7         | 0.0        | 0.0        | 10.8         | الالبان ومشتقاتها    |
| IVEGETABLE & ROOTS    | 10.5               | 12.1         | 10.8         | 11.0         | 12.1                        | 12.3         | 0.0        | 0.0        | 11.2         | خضروات وجذور         |
| IFRUITS & NUTS        | 16.7               | 18.7         | 15.0         | 13.6         | 17.2                        | 20.0         | 0.0        | 0.0        | 17.0         | فواكه ومكسرات        |
| ISUGAR/SUGAR PRODUCTS | 6.8                | 5.9          | 6.0          | 5.7          | 6.7                         | 6.6          | 0.0        | 0.0        | 6.4          | السكر ومشتقاته       |
| ITEA, COFFEE & COCOA  | 6.4                | 4.6          | 3.4          | 4.2          | 5.5                         | 5.2          | 0.0        | 0.0        | 5.4          | الشاي والبن والكاكاو |
| ISPICES & SALT        | 11.4               | 7.6          | 6.6          | 6.9          | 8.6                         | 7.3          | 0.0        | 0.0        | 9.1          | التوابل وملح الطعام  |
| IBEVERAGES            | 5.0                | 5.5          | 5.5          | 5.0          | 6.5                         | 9.3          | 0.0        | 0.0        | 5.6          | مشروبات ومرطبات      |
| ITOBACCO              | 1.5                | 2.4          | 1.2          | 0.8          | 1.1                         | 0.8          | 0.0        | 0.0        | 1.5          | التبغ ومنتجاته       |
| IOther FOOD           | 4.7                | 8.1          | 7.1          | 6.1          | 8.0                         | 12.9         | 0.0        | 0.0        | 6.7          | اطعمة اخرى           |
| <b>TOTAL</b>          | <b>136.3</b>       | <b>137.0</b> | <b>121.7</b> | <b>118.2</b> | <b>143.1</b>                | <b>144.7</b> | <b>0.0</b> | <b>0.0</b> | <b>134.8</b> | <b>المجموع</b>       |

نصيب الفرد من الانفاق الاسبوعي على الطعام والشراب والتبغ  
حسب الحالة التعليمية لرب الاسرة

PER CAPITA WEEKLY EXPENDITURE ON FOOD, BEVERAGE & TOBACCO BY EDUCATIONAL-STATUS OF THE HEAD OF HOUSEHOLD  
(IN Q.R.)

(NON-QATARIS)

(غير قطريين)

جدول ٤٦

| COMMODITY GROUPS      | EDUCATIONAL-STATUS |               |                       |                   |   |                     |               |                          |                  | مجموعات الانفاق     |
|-----------------------|--------------------|---------------|-----------------------|-------------------|---|---------------------|---------------|--------------------------|------------------|---------------------|
|                       | امي                | يقرا<br>ويكتب | الابتدائية<br>PRIMARY | الاعدادية<br>PREP | الثانوية العامة<br>وما يعادلها<br>SECOND. | الجامعة<br>UNIVERS. | اخرى<br>OTHER | غير<br>منطبق<br>NOT-SPEC | المجموع<br>TOTAL |                     |
| ILLITER.              | READ/WR.           | PRIMARY       | PREP                  | SECOND.           | UNIVERS.                                  | OTHER               | NOT-SPEC      | TOTAL                    |                  |                     |
| ICEREAL/CER. PRODUCTS | 15.5               | 12.9          | 12.1                  | 9.5               | 12.6                                      | 13.3                | 9.0           | 0.0                      | 13.1             | الحبوب ومشتقاتها    |
| IMEAT & EGGS          | 22.0               | 21.2          | 31.3                  | 26.4              | 27.2                                      | 30.1                | 47.9          | 0.0                      | 27.1             | للحوم والبيض        |
| IDRY PULSES           | 2.0                | 1.2           | 2.7                   | 2.3               | 2.3                                       | 2.1                 | 2.0           | 0.0                      | 2.1              | البقول الجافة       |
| IOILS & FATS          | 5.0                | 4.7           | 5.5                   | 4.0               | 5.8                                       | 5.5                 | 4.0           | 0.0                      | 5.3              | زيوت ودهون          |
| IMILK & MILK PRODUCTS | 10.2               | 8.9           | 8.5                   | 7.4               | 10.2                                      | 12.5                | 14.1          | 0.0                      | 10.6             | الالبان ومشتقاتها   |
| IVEGETABLE & ROOTS    | 10.5               | 8.5           | 11.8                  | 10.3              | 13.2                                      | 14.9                | 15.0          | 0.0                      | 12.7             | خضروات وجذور        |
| IFRUITS & NUTS        | 12.2               | 9.5           | 11.4                  | 13.4              | 14.5                                      | 15.7                | 13.7          | 0.0                      | 13.8             | فواكه ومكسرات       |
| ISUGAR/SUGAR PRODUCTS | 5.9                | 4.0           | 4.0                   | 4.8               | 5.4                                       | 5.3                 | 1.6           | 0.0                      | 5.1              | السكر ومشتقاته      |
| ITEA, COFFEE & COCOA  | 3.5                | 2.0           | 2.9                   | 2.6               | 3.7                                       | 3.8                 | 7.0           | 0.0                      | 3.4              | الشاي والبن والتكاو |
| ISPICES & SALT        | 4.7                | 2.3           | 2.3                   | 2.5               | 2.5                                       | 2.1                 | 1.5           | 0.0                      | 2.6              | التوابل وملح الطعام |
| IBEVERAGES            | 4.2                | 3.8           | 3.6                   | 3.4               | 5.3                                       | 7.8                 | 5.0           | 0.0                      | 5.7              | مشروبات ومرطبات     |
| ITOBACCO              | 2.3                | 1.7           | 1.7                   | 2.4               | 3.4                                       | 4.2                 | 9.4           | 0.0                      | 3.2              | التبغ ومنتجاته      |
| IOTHER FOOD           | 4.5                | 2.6           | 3.7                   | 6.8               | 6.3                                       | 11.6                | 8.3           | 0.0                      | 7.5              | اطعمة اخرى          |
| ITOTAL                | 103.0              | 83.6          | 102.0                 | 96.5              | 113.1                                     | 129.5               | 139.1         | 0.0                      | 112.9            | المجموع             |

نصيب الفرد من الانفاق الاسبوعي على الطعام والشراب والتبغ  
حسب الحالة التعليمية لرب الاسرة

PER CAPITA WEEKLY EXPENDITURE ON FOOD, BEVERAGE & TOBACCO BY EDUCATIONAL-STATUS OF THE HEAD OF HOUSEHOLD  
(IN Q.R.)

(QATARIS & NON-QATARIS)

(قطريون وغير قطريين)

جدول ٤٦

TABLE 46

| COMMODITY GROUPS     | EDUCATIONAL-STATUS |                |              |              |                                |              |              | الحالة التعليمية |              | مجموعات الانفاق      |
|----------------------|--------------------|----------------|--------------|--------------|--------------------------------|--------------|--------------|------------------|--------------|----------------------|
|                      | امي                | يقراً<br>ويكتب | الابتدائية   | الإعدادية    | الثانوية العامة<br>وما يعادلها | الجامعة      | أخرى         | غير<br>منطبق     | المجموع      |                      |
|                      | ILLITER.           | READ/WR.       | PRIMARY      | PREP         | SECOND.                        | UNIVERS.     | OTHER        | NOT-SPEC         | TOTAL        |                      |
| CEREAL/CER. PRODUCTS | 18.1               | 16.5           | 15.4         | 13.7         | 14.6                           | 14.0         | 9.0          | 0.0              | 15.7         | الحبوب ومشتقاتها     |
| MEAT & EGGS          | 31.8               | 31.1           | 31.6         | 28.1         | 30.1                           | 30.7         | 47.9         | 0.0              | 30.8         | اللحوم والبيض        |
| DRY PULSES           | 2.2                | 2.1            | 2.8          | 2.4          | 2.2                            | 2.1          | 2.0          | 0.0              | 2.2          | البقول الجافة        |
| OILS & FATS          | 4.7                | 4.2            | 4.4          | 4.1          | 5.8                            | 5.3          | 4.0          | 0.0              | 4.9          | زيوت ودهون           |
| MILK & MILK PRODUCTS | 11.1               | 9.7            | 9.3          | 9.2          | 10.3                           | 12.4         | 14.1         | 0.0              | 10.7         | الألبان ومشتقاتها    |
| VEGETABLE & ROOTS    | 10.5               | 10.9           | 11.2         | 10.7         | 12.9                           | 14.5         | 15.0         | 0.0              | 12.0         | خضروات وجذور         |
| FRUITS & NUTS        | 15.5               | 15.5           | 13.6         | 13.5         | 15.2                           | 16.3         | 13.7         | 0.0              | 15.3         | فواكه ومكسرات        |
| SUGAR/SUGAR PRODUCTS | 6.6                | 5.3            | 5.3          | 5.3          | 5.7                            | 5.5          | 1.6          | 0.0              | 5.8          | السكر ومشتقاته       |
| TEA, COFFEE & COCOA  | 5.7                | 3.7            | 3.2          | 3.5          | 4.2                            | 4.0          | 7.0          | 0.0              | 4.3          | الشاي والبن والكاكاو |
| SPICES & SALT        | 9.7                | 5.8            | 4.9          | 4.8          | 4.1                            | 2.8          | 1.5          | 0.0              | 5.7          | التوابل وملح الطعام  |
| BEVERAGES            | 4.8                | 4.9            | 4.8          | 4.2          | 5.6                            | 8.0          | 5.0          | 0.0              | 5.6          | مشروبات ومرطبات      |
| TOBACCO              | 1.7                | 2.1            | 1.4          | 1.5          | 2.8                            | 3.7          | 9.4          | 0.0              | 2.4          | التبغ ومنتجاته       |
| OTHER FOOD           | 4.7                | 6.2            | 5.8          | 6.4          | 6.8                            | 11.8         | 8.3          | 0.0              | 7.1          | اطعمة أخرى           |
| <b>TOTAL</b>         | <b>127.5</b>       | <b>118.6</b>   | <b>114.3</b> | <b>108.1</b> | <b>121.0</b>                   | <b>131.6</b> | <b>139.1</b> | <b>0.0</b>       | <b>123.3</b> | <b>المجموع</b>       |

الانفاق الاسبوع لاسر البحث على الطعام والشراب والتبغ  
حسب مهنة رب الاسرة

WEEKLY SAMPLED HOUSEHOLDS EXPENDITURE ON FOOD, BEVERAGE & TOBACCO BY MAIN-OCCUPATION OF THE HEAD OF HOUSEHOLD  
(IN Q.R.)

(QATARIS)

(قطريون)

جدول ٤٧

TABLE 47

| COMMODITY GROUPS      | MAIN-OCCUPATION |                      |                      |              |                |                 |                |                |         | المهنة              | مجموعات الانفاق |
|-----------------------|-----------------|----------------------|----------------------|--------------|----------------|-----------------|----------------|----------------|---------|---------------------|-----------------|
|                       | المهنة العلمية  | المديرين التنفيذييين | الموظفون التنفيذييين | المشتغلون    | المشتغلون      | المشتغلون       | عمال الانتاج   | غير نشطين      | المجموع |                     |                 |
|                       | والفنية         | ومديرو الاعمال       | في الحكومة والكتابة  | باعمال البيع | باعمال الخدمات | بالصيد والزراعة | وتشغيل المعدات | اقتصاديا       | TOTAL   |                     |                 |
|                       | SCIENT. & TECH. | ADMIN. & MANG.       | CLERICAL             | SALES        | SERVICES       | AGRI. & VET.    | PRODUC. & MAN. | NOT-ECC ACTIVE |         |                     |                 |
| ICEREAL/CER. PRODUCTS | 7660            | 5475                 | 12974                | 18299        | 23045          | 0               | 36577          | 12123          | 116153  | الحبوب ومشتقاتها    |                 |
| IMEAT & EGGS          | 13782           | 9942                 | 25756                | 41897        | 39846          | 0               | 63287          | 22979          | 217489  | اللحوم والبيض       |                 |
| IDRY PULSES           | 895             | 1063                 | 1824                 | 2555         | 2536           | 0               | 4713           | 1305           | 14891   | البقول الجافة       |                 |
| IOILS & FATS          | 1523            | 1533                 | 3316                 | 4228         | 5189           | 0               | 9025           | 2995           | 27809   | زيوت ودهون          |                 |
| IMILK & MILK PRODUCTS | 4373            | 2909                 | 7635                 | 10936        | 12306          | 0               | 22579          | 6857           | 67595   | الالبان ومشتقاتها   |                 |
| IVEGETABLE & ROOTS    | 4755            | 2592                 | 8870                 | 13485        | 13427          | 0               | 20321          | 6729           | 70179   | خضروات وجذور        |                 |
| IFRUITS & NUTS        | 7427            | 4017                 | 12025                | 18895        | 20578          | 0               | 33079          | 9937           | 105958  | فواكه ومكسرات       |                 |
| ISUGAR/SUGAR PRODUCTS | 3376            | 1524                 | 4299                 | 6544         | 6316           | 0               | 14138          | 4087           | 40284   | السكر ومشتقاته      |                 |
| ITEA, COFFEE & COCOA  | 1887            | 1214                 | 3538                 | 4969         | 6297           | 0               | 11237          | 4490           | 33632   | الشاي والبن والكافو |                 |
| ISPICES & SALT        | 2989            | 1704                 | 7647                 | 9250         | 8982           | 0               | 17854          | 8729           | 57155   | التوابل وملح الطعام |                 |
| IBEVERAGES            | 3428            | 2361                 | 4033                 | 5526         | 6381           | 0               | 10184          | 3076           | 34989   | مشروبات ومرطبات     |                 |
| ITOBACCO              | 508             | 783                  | 1082                 | 1817         | 1565           | 0               | 2678           | 1369           | 9802    | التبغ ومنتجاته      |                 |
| IOTHER FOOD           | 4497            | 1733                 | 5780                 | 12158        | 4669           | 0               | 9929           | 3237           | 42003   | اطعمة اخرى          |                 |
| ITOTAL                | 57100           | 36850                | 98779                | 150559       | 151137         | 0               | 255601         | 87913          | 837939  | المجموع             |                 |

الانفاق الاسبوع لأسر البحث على الطعام والشراب والتبغ  
حسب مهنة رب الاسرة

WEEKLY SAMPLED HOUSEHOLDS EXPENDITURE ON FOOD, BEVERAGE & TOBACCO BY MAIN-OCCUPATION OF THE HEAD OF HOUSEHOLD  
(IN Q.R.)

(NON-QATARIS)

(غير قطريين)

جدول ٤٧

TABLE 47

| COMMODITY GROUPS      | MAIN-OCCUPATION        |                         |   |                  |                    |                  |                                      |                    | المهنة | مجموعات الإنفاق       |
|-----------------------|------------------------|-------------------------|---|------------------|--------------------|------------------|--------------------------------------|--------------------|--------|-----------------------|
|                       | المهنة العلمية والفنية | المديرون ومديرو الأعمال | الموظفون التنفيذيون في الحكومة والكتابة | المشتغلون بالبيع | المشتغلون بالخدمات | المشتغلون بالصيد | عمال الإنتاج وتشغيل المعدات بالزراعة | غير نشطين اقتصاديا |        |                       |
|                       | SCIENT. & TECH.        | ADMIN. & MANG.          | CLERICAL                                | SALES            | SERVICES           | AGRI. & VET.     | PRODUC. & MAN.                       | NOT-ECC ACTIVE     | TOTAL  |                       |
| ICEREAL/CER. PRODUCTS | 27307                  | 6588                    | 17137                                   | 5796             | 15161              | 222              | 16853                                | 352                | 89416  | الحبوب ومشتقاتها      |
| IMEAT & EGGS          | 63934                  | 13896                   | 35856                                   | 8637             | 30051              | 732              | 29987                                | 1990               | 185083 | اللحوم والبيض         |
| IDRY PULSES           | 4566                   | 1035                    | 3132                                    | 664              | 2463               | 6                | 2639                                 | 34                 | 14539  | البقول الجافة         |
| IOILS & FATS          | 11409                  | 2507                    | 7739                                    | 1876             | 5385               | 119              | 7315                                 | 261                | 36611  | زيوت ودهون            |
| IMILK & MILK PRODUCTS | 25706                  | 5446                    | 13282                                   | 3943             | 11347              | 247              | 12501                                | 493                | 72965  | الألبان ومشتقاتها     |
| IVEGETABLE & ROOTS    | 31294                  | 7524                    | 15591                                   | 4562             | 12726              | 157              | 14413                                | 505                | 86772  | خضروات وجذور          |
| IFRUITS & NUTS        | 32459                  | 8243                    | 17437                                   | 5862             | 13214              | 324              | 16311                                | 833                | 94683  | فواكه ومكسرات         |
| ISUGAR/SUGAR PRODUCTS | 11694                  | 3248                    | 5889                                    | 1544             | 5443               | 313              | 7053                                 | 205                | 35389  | السكر ومشتقاته        |
| ITEA, COFFEE & COCOA  | 7944                   | 1988                    | 4347                                    | 1108             | 3954               | 62               | 4009                                 | 213                | 23625  | النشاي والبن والكاكاو |
| ISPICES & SALT        | 4402                   | 1169                    | 2718                                    | 1050             | 4540               | 12               | 4330                                 | 68                 | 18289  | التوابل وملح الطعام   |
| IBEVERAGES            | 16085                  | 3186                    | 6732                                    | 2021             | 5348               | 163              | 5468                                 | 165                | 39168  | مشروبات ومرطبات       |
| ITOBACCO              | 10261                  | 1351                    | 3406                                    | 1412             | 2511               | 48               | 3167                                 | 96                 | 22252  | التبغ ومنتجاته        |
| IOTHER FOOD           | 23236                  | 5391                    | 7569                                    | 2699             | 5584               | 332              | 6637                                 | 140                | 51588  | اطعمة اخرى            |
| ITOTAL                | 270297                 | 61572                   | 140835                                  | 41174            | 117727             | 2737             | 130683                               | 5355               | 770380 | المجموع               |

الانفاق الاسبوعي لاسر البحث على الطعام والشراب والتبغ  
حسب مهنة رب الاسرة

WEEKLY SAMPLED HOUSEHOLDS EXPENDITURE ON FOOD, BEVERAGE & TOBACCO BY MAIN-OCCUPATION OF THE HEAD OF HOUSEHOLD  
(IN Q.R.)

(QATARIS & NON-QATARIS)

(قطريون وغير قطريين)

جدول ٤٧

TABLE 47

| COMMODITY GROUPS      | MAIN-OCCUPATION                          |  |   |                          |                                |                                  |  |                                       |                  | المهنة                | مجموعات الانفاق |
|-----------------------|--|--|---|--------------------------|--------------------------------|----------------------------------|--|---------------------------------------|------------------|-----------------------|-----------------|
|                       | المهن العلمية والفنية<br>SCIENT. & TECH. | المديرون التنفيذيون ومديرو الاعمال<br>ADMIN. & MANG. | الموظفون التنفيذيون في الحكومة والكتابة<br>CLERICAL | الموظفون بالبيع<br>SALES | المشتغلون بالخدمات<br>SERVICES | المشتغلون بالصيد<br>AGRI. & VET. | عمال الإنتاج وتشغيل المعدات بالزراعة<br>PRODUC. & MAN. | غير نشطين اقتصادياً<br>NOT-ECO ACTIVE | المجموع<br>TOTAL |                       |                 |
| ICEREAL/CER. PRODUCTS | 34967                                    | 12063  | 30111   | 24095                    | 38206                          | 222                              | 53430  | 12475                                 | 205569           | الحبوب ومشتقاتها      |                 |
| IMEAT & EGGS          | 77716                                    | 23838  | 61612   | 50534                    | 69897                          | 732                              | 93274  | 24969                                 | 402572           | اللحوم والبيض         |                 |
| IDRY PULSES           | 5461                                     | 2098   | 4956  | 3219                     | 4999                           | 6                                | 7352   | 1339                                  | 29430            | البقول الجافة         |                 |
| IOILS & FATS          | 12932                                    | 4040   | 11055   | 6104                     | 10574                          | 119                              | 16340  | 3256                                  | 64420            | زيوت ودهون            |                 |
| IMILK & MILK PRODUCTS | 30079                                    | 8355   | 20917   | 14879                    | 23653                          | 247                              | 35080  | 7350                                  | 140560           | الالبان ومشتقاتها     |                 |
| IVEGETABLE & ROOTS    | 36049                                    | 10116  | 24461   | 18047                    | 26153                          | 157                              | 34734  | 7234                                  | 156951           | خضروات وجذور          |                 |
| IFRUITS & NUTS        | 39886                                    | 12260  | 29462   | 24757                    | 33792                          | 324                              | 49390  | 10770                                 | 200641           | فواكه ومكسرات         |                 |
| ISUGAR/SUGAR PRODUCTS | 15070                                    | 4772   | 10188   | 8088                     | 11759                          | 313                              | 21191  | 4292                                  | 75673            | السكر ومشتقاته        |                 |
| ITEA, COFFEE & COCOA  | 9831                                     | 3202   | 7885  | 6077                     | 10251                          | 62                               | 15246  | 4703                                  | 57257            | الشاي والبن والكاكولا |                 |
| ISPICES & SALT        | 7391                                     | 2873   | 10365   | 10300                    | 13522                          | 12                               | 22184  | 8797                                  | 75444            | التوابل وملح الطعام   |                 |
| IBEVERAGES            | 19513                                    | 5547   | 10765   | 7547                     | 11729                          | 163                              | 15652  | 3241                                  | 74157            | مشروبات ومرطبات       |                 |
| ITOBACCO              | 10769                                    | 2134   | 4488  | 3229                     | 4076                           | 48                               | 5845   | 1465                                  | 32054            | التبغ ومنتجاته        |                 |
| IOTHER FOOD           | 27733                                    | 7124   | 13349   | 14857                    | 10253                          | 332                              | 16566  | 3377                                  | 93591            | اطعمة أخرى            |                 |
| <b>ITOTAL</b>         | <b>327397</b>                            | <b>98422</b>   | <b>239614</b>                                       | <b>191733</b>            | <b>268864</b>                  | <b>2737</b>                      | <b>386284</b>  | <b>93268</b>                          | <b>1608319</b>   | <b>المجموع</b>        |                 |

نصيب الاسرة من الانفاق الاسبوعي على الطعام والشراب والتبغ  
حسب مهنة رب الاسرة

WEEKLY HOUSEHOLD EXPENDITURE ON FOOD, BEVERAGE & TOBACCO BY MAIN-OCCUPATION OF THE HEAD OF HOUSEHOLD  
(IN Q.R.)

(QATARIS)

(قطريون)

جدول ٤٨

TABLE 48

| COMMODITY GROUPS      | MAIN-OCCUPATION       |                                     |                            |                   |                   |                 |                                      |                     |               | المهنة               | مجموعات الانفاق |
|-----------------------|-----------------------|-------------------------------------|----------------------------|-------------------|-------------------|-----------------|--------------------------------------|---------------------|---------------|----------------------|-----------------|
|                       | المهن العلمية والفنية | المديرين التنفيذيين ومندوبي الأعمال | الموظفون الحكوميين والكتبة | الموظفون بالتجزئة | الموظفون بالخدمات | الموظفون بالصيد | عمال الإنتاج وتشغيل المعدات بالزراعة | غير نشطين اقتصادياً | المجموع       |                      |                 |
|                       | SCIENT. & TECH.       | ADMIN. & MANG.                      | CLERICAL                   | SALES             | SERVICES          | AGRI. & VET.    | PRODUC. & MAN.                       | NOT-ECC ACTIVE      | TOTAL         |                      |                 |
| ICEREAL/CER. PRODUCTS | 141.8                 | 161.0                               | 141.0                      | 174.2             | 177.2             | 0.0             | 164.0                                | 137.7               | 159.9         | الحبوب ومشتقاتها     |                 |
| IMEAT & EGGS          | 255.2                 | 292.4                               | 279.9                      | 399.0             | 306.5             | 0.0             | 283.7                                | 261.1               | 299.5         | اللحوم والبيض        |                 |
| IDRY PULSES           | 16.5                  | 31.2                                | 19.8                       | 24.3              | 19.5              | 0.0             | 21.1                                 | 14.8                | 20.5          | البقول الجافة        |                 |
| IOILS & FATS          | 28.2                  | 45.0                                | 36.0                       | 40.2              | 39.9              | 0.0             | 40.4                                 | 34.0                | 38.3          | زيوت ودهون           |                 |
| IMILK & MILK PRODUCTS | 80.9                  | 85.5                                | 82.9                       | 104.1             | 94.6              | 0.0             | 101.2                                | 77.9                | 93.1          | الالبان ومشتقاتها    |                 |
| IVEGETABLE & ROOTS    | 88.0                  | 76.2                                | 96.4                       | 128.4             | 103.2             | 0.0             | 91.1                                 | 76.4                | 96.6          | خضروات وجذور         |                 |
| IFRUITS & NUTS        | 137.5                 | 118.1                               | 130.7                      | 179.9             | 158.2             | 0.0             | 148.3                                | 112.9               | 145.9         | فواكه ومكسرات        |                 |
| ISUGAR/SUGAR PRODUCTS | 62.5                  | 44.8                                | 46.7                       | 62.3              | 48.5              | 0.0             | 63.3                                 | 46.4                | 55.4          | السكر ومشتقاته       |                 |
| ITEA, COFFEE & COCOA  | 34.9                  | 35.7                                | 38.4                       | 47.3              | 48.4              | 0.0             | 50.3                                 | 51.0                | 46.3          | الشاي والبن والكاكاو |                 |
| ISPICES & SALT        | 55.3                  | 50.1                                | 83.1                       | 88.0              | 69.0              | 0.0             | 80.0                                 | 99.1                | 78.7          | التوابل وملح الطعام  |                 |
| IBEVERAGES            | 63.4                  | 69.4                                | 43.8                       | 52.6              | 49.0              | 0.0             | 45.6                                 | 34.9                | 48.1          | مشروبات ومرطبات      |                 |
| ITOBACCO              | 9.4                   | 23.0                                | 11.7                       | 17.3              | 12.0              | 0.0             | 12.0                                 | 15.5                | 13.5          | التبغ ومنتجاته       |                 |
| IOTHER FOOD           | 83.2                  | 50.9                                | 62.8                       | 115.7             | 35.9              | 0.0             | 44.5                                 | 36.7                | 57.8          | اطعمة اخرى           |                 |
| <b>ITOTAL</b>         | <b>1057.4</b>         | <b>1083.8</b>                       | <b>1073.6</b>              | <b>1433.8</b>     | <b>1162.5</b>     | <b>0.0</b>      | <b>1146.1</b>                        | <b>999.0</b>        | <b>1154.1</b> | <b>المجموع</b>       |                 |

نصيب الاسرة من الانفاق الاسبوعي على الطعام والشراب والتبغ  
حسب مهنة رب الاسرة

WEEKLY HOUSEHOLD EXPENDITURE ON FOOD, BEVERAGE & TOBACCO BY MAIN-OCCUPATION OF THE HEAD OF HOUSEHOLD  
(IN Q.R.)

(NON-QATARIS)

(غير قطريين)

جدول ٤٨

| COMMODITY GROUPS      | MAIN-OCCUPATION |                |              |              |              |              |                |                | المهنة       | المجموع              | مجموعات الانفاق |
|-----------------------|-----------------|----------------|--------------|--------------|--------------|--------------|----------------|----------------|--------------|----------------------|-----------------|
|                       | SCIENT. & TECH. | ADMIN. & MANG. | CLERICAL     | SALES        | SERVICES     | AGRI. & VET. | PRODUC. & MAN. | NOT-ECO ACTIVE |              |                      |                 |
| ICEREAL/CER. PRODUCTS | 53.1            | 62.1           | 69.1         | 82.8         | 78.1         | 44.4         | 76.9           | 44.0           | 65.5         | الحبوب ومشتقاتها     |                 |
| IMEAT & EGGS          | 124.3           | 131.0          | 144.5        | 123.3        | 154.9        | 146.4        | 136.9          | 248.7          | 135.6        | اللحوم والبيض        |                 |
| IDRY PULSES           | 8.8             | 9.7            | 12.6         | 9.4          | 12.6         | 1.2          | 12.0           | 4.2            | 10.6         | البقول الجافة        |                 |
| IOILS & FATS          | 22.1            | 23.6           | 31.2         | 26.8         | 27.7         | 23.8         | 33.4           | 32.6           | 26.8         | زيوت ودهون           |                 |
| IMILK & MILK PRODUCTS | 50.0            | 51.3           | 53.5         | 56.3         | 58.4         | 49.4         | 57.0           | 61.6           | 53.4         | الالبان ومشتقاتها    |                 |
| IVEGETABLE & ROOTS    | 60.8            | 70.9           | 62.8         | 65.1         | 65.5         | 31.4         | 65.8           | 63.1           | 63.6         | خضروات وجذور         |                 |
| IFRUITS & NUTS        | 63.1            | 77.7           | 70.3         | 83.7         | 68.1         | 64.8         | 74.4           | 104.1          | 69.4         | فواكه ومكسرات        |                 |
| ISUGAR/SUGAR PRODUCTS | 22.7            | 30.6           | 23.7         | 22.0         | 28.0         | 62.6         | 32.2           | 25.6           | 25.9         | السكر ومشتقاته       |                 |
| ITEA, COFFEE & COCOA  | 15.4            | 18.7           | 17.5         | 15.8         | 20.3         | 12.4         | 18.3           | 26.6           | 17.3         | الشاي والبن والكاكاو |                 |
| ISPICES & SALT        | 8.5             | 11.0           | 10.9         | 15.0         | 23.4         | 2.4          | 19.7           | 8.5            | 13.4         | التوابل وملح الطعام  |                 |
| IBEVERAGES            | 31.2            | 30.0           | 27.1         | 28.8         | 27.5         | 32.6         | 24.9           | 20.6           | 28.7         | مشروبات ومرطبات      |                 |
| ITOBACCO              | 19.9            | 12.7           | 13.7         | 20.1         | 12.9         | 9.6          | 14.4           | 12.0           | 16.3         | التبغ ومنتجاته       |                 |
| IOTHER FOOD           | 45.2            | 50.8           | 30.5         | 38.5         | 28.7         | 66.4         | 30.3           | 17.5           | 37.8         | اطعمة اخرى           |                 |
| <b>TOTAL</b>          | <b>525.8</b>    | <b>580.8</b>   | <b>567.8</b> | <b>588.2</b> | <b>606.8</b> | <b>547.4</b> | <b>596.7</b>   | <b>669.3</b>   | <b>564.7</b> | <b>المجموع</b>       |                 |



نصيب الاسرة من الانفاق الاسبوعي على الطعام والشراب والتبغ  
حسب مهنة رب الاسرة

WEEKLY HOUSEHOLD EXPENDITURE ON FOOD, BEVERAGE & TOBACCO BY MAIN-OCCUPATION OF THE HEAD OF HOUSEHOLD  
(IN Q.R.)  
(قطريون وغير قطريين) جدول ٤٨

| COMMODITY GROUPS     | MAIN-OCCUPATION |                |          |        |          |              |                |                |       | المهنة               | مجموعات الانفاق |
|----------------------|-----------------|----------------|----------|--------|----------|--------------|----------------|----------------|-------|----------------------|-----------------|
|                      | SCIENT. & TECH. | ADMIN. & MANG. | CLERICAL | SALES  | SERVICES | AGRI. & VET. | PRODUC. & MAN. | NOT-ECC ACTIVE | TOTAL |                      |                 |
| CEREAL/CER. PRODUCTS | 61.5            | 86.1           | 88.5     | 137.6  | 117.9    | 44.4         | 120.8          | 129.9          | 98.3  | الحبوب ومشتقاتها     |                 |
| MEAT & EGGS          | 136.8           | 170.2          | 181.2    | 288.7  | 215.7    | 146.4        | 211.0          | 260.0          | 192.6 | اللحوم والبيض        |                 |
| DRY PULSES           | 9.6             | 14.9           | 14.5     | 18.3   | 15.4     | 1.2          | 16.6           | 13.9           | 14.0  | البقول الجافة        |                 |
| OILS & FATS          | 22.7            | 28.8           | 32.5     | 34.8   | 32.6     | 23.8         | 36.9           | 33.9           | 30.8  | زيوت ودهون           |                 |
| MILK & MILK PRODUCTS | 52.9            | 59.6           | 61.5     | 85.0   | 73.0     | 49.4         | 79.3           | 76.5           | 67.2  | الالبان ومشتقاتها    |                 |
| VEGETABLE & ROOTS    | 63.4            | 72.2           | 71.9     | 103.1  | 80.7     | 31.4         | 78.5           | 75.3           | 75.0  | خضروات وجذور         |                 |
| FRUITS & NUTS        | 70.2            | 87.5           | 86.6     | 141.4  | 104.2    | 64.8         | 111.7          | 112.1          | 96.0  | فواكه ومكسرات        |                 |
| SUGAR/SUGAR PRODUCTS | 26.5            | 34.0           | 29.9     | 46.2   | 36.2     | 62.6         | 47.9           | 44.7           | 36.2  | السكر ومشتقاته       |                 |
| TEA, COFFEE & COCOA  | 17.3            | 22.8           | 23.1     | 34.7   | 31.6     | 12.4         | 34.4           | 48.9           | 27.3  | الشاي والبن والكاكاو |                 |
| SPICES & SALT        | 13.0            | 20.5           | 30.4     | 58.8   | 41.7     | 2.4          | 50.1           | 91.6           | 36.0  | التوابل وملح الطعام  |                 |
| BEVERAGES            | 34.3            | 39.6           | 31.6     | 43.1   | 36.2     | 32.6         | 35.4           | 33.7           | 35.4  | مشروبات ومرطبات      |                 |
| TOBACCO              | 18.9            | 15.2           | 13.2     | 18.4   | 12.5     | 9.6          | 13.2           | 15.2           | 15.3  | التبغ ومنتجاته       |                 |
| OTHER FOOD           | 48.8            | 50.8           | 39.2     | 84.8   | 31.6     | 66.4         | 37.4           | 35.1           | 44.7  | اطعمة اخرى           |                 |
| TOTAL                | 576.4           | 703.0          | 704.7    | 1095.6 | 829.8    | 547.4        | 873.9          | 971.5          | 769.5 | المجموع              |                 |

نصيب الفرد من الانفاق الاسبوعي على الطعام والشراب والتبغ

حسب مهنة رب الاسرة

PER CAPITA WEEKLY EXPENDITURE ON FOOD, BEVERAGE & TOBACCO BY MAIN-OCCUPATION OF THE HEAD OF HOUSEHOLD  
(IN Q.R.)

(QATARIS)

(قطريون)

جدول ٤٩

| COMMODITY GROUPS      | MAIN-OCCUPATION |                |          |       |          |              |                |                |       | المهنة               | مجموعات الانفاق |
|-----------------------|-----------------|----------------|----------|-------|----------|--------------|----------------|----------------|-------|----------------------|-----------------|
|                       | SCIENT. & TECH. | ADMIN. & MANG. | CLERICAL | SALES | SERVICES | AGRI. & VET. | PRODUC. & MAN. | NOT-ECO ACTIVE | TOTAL |                      |                 |
| ICEREAL/CER. PRODUCTS | 17.9            | 21.5           | 18.3     | 16.3  | 20.1     | 0.0          | 18.4           | 21.0           | 18.6  | الحبوب ومشتقاتها     |                 |
| IMEAT & EGGS          | 32.2            | 39.1           | 36.3     | 37.3  | 34.9     | 0.0          | 31.8           | 39.8           | 35.0  | اللحوم والبيض        |                 |
| IDRY PULSES           | 2.0             | 4.1            | 2.5      | 2.2   | 2.2      | 0.0          | 2.3            | 2.2            | 2.3   | البقول الجافة        |                 |
| IOILS & FATS          | 3.5             | 6.0            | 4.6      | 3.7   | 4.5      | 0.0          | 4.5            | 5.1            | 4.4   | زيوت ودهون           |                 |
| IMILK & MILK PRODUCTS | 10.2            | 11.4           | 10.7     | 9.7   | 10.7     | 0.0          | 11.3           | 11.8           | 10.8  | الالبان ومشتقاتها    |                 |
| IVEGETABLE & ROOTS    | 11.1            | 10.2           | 12.5     | 12.0  | 11.7     | 0.0          | 10.2           | 11.6           | 11.2  | خضروات وجذور         |                 |
| IFRUITS & NUTS        | 17.3            | 15.8           | 16.9     | 16.8  | 18.0     | 0.0          | 16.6           | 17.2           | 17.0  | فواكه ومكسرات        |                 |
| ISUGAR/SUGAR PRODUCTS | 7.9             | 6.0            | 6.0      | 5.8   | 5.5      | 0.0          | 7.1            | 7.0            | 6.4   | السكر ومشتقاته       |                 |
| ITEA, COFFEE & COCOA  | 4.4             | 4.7            | 4.9      | 4.4   | 5.5      | 0.0          | 5.6            | 7.7            | 5.4   | الشاي والبن والكاكاو |                 |
| ISPICES & SALT        | 7.0             | 6.7            | 10.8     | 8.2   | 7.8      | 0.0          | 8.9            | 15.1           | 9.1   | التوابل وملح الطعام  |                 |
| IBEVERAGES            | 8.0             | 9.2            | 5.6      | 4.9   | 5.5      | 0.0          | 5.1            | 5.3            | 5.6   | مشروبات ومرطبات      |                 |
| ITOBACCO              | 1.1             | 3.0            | 1.5      | 1.6   | 1.3      | 0.0          | 1.3            | 2.3            | 1.5   | التبغ ومنتجاته       |                 |
| IOther FOOD           | 10.5            | 6.8            | 8.1      | 10.8  | 4.0      | 0.0          | 4.9            | 5.6            | 6.7   | اطعمة اخرى           |                 |
| ITOTAL                | 133.7           | 145.0          | 139.5    | 134.3 | 132.4    | 0.0          | 128.7          | 152.3          | 134.8 | المجموع              |                 |

نصيب الفرد من الانفاق الاسبوعي على الطعام والشراب والتبغ  
حسب مهنة رب الاسرة

PER CAPITA WEEKLY EXPENDITURE ON FOOD, BEVERAGE & TOBACCO BY MAIN-OCCUPATION OF THE HEAD OF HOUSEHOLD  
(IN Q.R.)

(NON-QATARIS)

(غير قطريين)

جدول ٤٩

TABLE 49

| COMMODITY GROUPS      | MAIN-OCCUPATION                                |  |  |                                    |   |                               |   |  |       | المجموع<br>TCTAL    | مجموعات الانفاق |
|-----------------------|--|--|--|------------------------------------|---|-------------------------------|---|--|-------|---------------------|-----------------|
|                       | المهن العلمية<br>والفنية<br>SCIENT.<br>& TECH. | المديرون التنفيذيون<br>ومديرو الاعمال<br>ADMIN.<br>& MANG. | الموظفون التنفيذيون<br>في الحكومة والكتابة<br>CLERICAL | المشتغلون<br>بأعمال البيع<br>SALES | المشتغلون<br>بأعمال الخدمات<br>SERVICES | المشتغلون<br>بالصيد<br>& VET. | عمال الانتاج<br>وتشغيل المعدات بالزراعة<br>& MAN. | غير نشطين<br>اقتصاديا<br>NOT-ECC<br>ACTIVE |       |                     |                 |
| ICEREAL/CER. PRODUCTS | 12.9   | 13.6   | 12.8   | 14.3                               | 12.7                                    | 10.0                          | 13.7  | 6.7  | 13.1  | الحبوب ومشتقاتها    |                 |
| IMEAT & EGGS          | 30.3   | 28.7   | 26.8   | 21.3                               | 25.3                                    | 33.2                          | 24.4  | 38.2                                       | 27.1  | اللحوم والبيض       |                 |
| IDRY PULSES           | 2.1  | 2.1  | 2.3  | 1.6                                | 2.0                                     | 0.2                           | 2.1   | 0.6  | 2.1   | البقول الجافة       |                 |
| IOILS & FATS          | 5.4  | 5.1  | 5.7  | 4.6                                | 4.5                                     | 5.4                           | 5.9   | 5.0  | 5.3   | زيوت ودهون          |                 |
| IMILK & MILK PRODUCTS | 12.1   | 11.2   | 9.9  | 9.7                                | 9.5                                     | 11.2                          | 10.1  | 9.4  | 10.6  | الالبان ومشتقاتها   |                 |
| IVEGETABLE & ROOTS    | 14.8   | 15.5   | 11.6   | 11.2                               | 10.7                                    | 7.1                           | 11.7  | 9.7  | 12.7  | خضروات وجذور        |                 |
| IFRUITS & NUTS        | 15.3   | 17.0   | 13.0   | 14.5                               | 11.1                                    | 14.7                          | 13.2  | 16.0                                       | 13.8  | فواكه ومكسرات       |                 |
| ISUGAR/SUGAR PRODUCTS | 5.5  | 6.7  | 4.4  | 3.8                                | 4.5                                     | 14.2                          | 5.7   | 3.9  | 5.1   | السكر ومشتقاته      |                 |
| ITEA, COFFEE & COCOA  | 3.7  | 4.1  | 3.2  | 2.7                                | 3.3                                     | 2.8                           | 3.2   | 4.0  | 3.4   | الشاي والبن والكاكو |                 |
| ISPICES & SALT        | 2.0  | 2.4  | 2.0  | 2.5                                | 3.8                                     | 0.5                           | 3.5   | 1.3  | 2.6   | التوابل وملح الطعام |                 |
| IBEVERAGES            | 7.6  | 6.5  | 5.0  | 5.0                                | 4.5                                     | 7.4                           | 4.4   | 3.1  | 5.7   | مشروبات ومرطبات     |                 |
| ITOBACCO              | 4.8  | 2.7  | 2.5  | 3.4                                | 2.1                                     | 2.1                           | 2.5   | 1.8  | 3.2   | التبغ ومنتجاته      |                 |
| IOTHER FOOD           | 11.0   | 11.1   | 5.6  | 6.6                                | 4.7                                     | 15.0                          | 5.4   | 2.6  | 7.5   | اطعمة اخرى          |                 |
| ITOTAL                | 128.1  | 127.2  | 105.4  | 101.9                              | 99.3                                    | 124.4                         | 106.5   | 102.9                                      | 112.9 | المجموع             |                 |

نصيب الفرد من الانفاق الاسبوعي على الطعام والشراب والتبغ

حسب مهنة رب الاسرة

PER CAPITA WEEKLY EXPENDITURE ON FOOD, BEVERAGE & TOBACCO BY MAIN-OCCUPATION OF THE HEAD OF HOUSEHOLD  
(IN Q.R.)

(GATARIS & NCN-GATARIS)

(قطريون وغير قطريين)

جدول ٤٩

TABLE 49

| COMMODITY GROUPS      | MAIN-OCCUPATION       |                                    |   |                        |                          |                           |                             |                     | المهنة | مجموعات الانفاق       |
|-----------------------|-----------------------|------------------------------------|---|------------------------|--------------------------|---------------------------|-----------------------------|---------------------|--------|-----------------------|
|                       | المهن العلمية والفنية | المديرون التنفيذيون ومديرو الاعمال | الموظفون التنفيذيون في الحكومة والكتابة | المشتغلون باعمال البيع | المشتغلون باعمال الخدمات | المشتغلون بالزراعة والصيد | عمال الانتاج وتشغيل المعدات | غير نشطين اقتصادياً |        |                       |
|                       | SCIENT. & TECH.       | ADMIN. & MANG.                     | CLERICAL                                | SALES                  | SERVICES                 | AGRI. & VET.              | PRODUC. & MAN.              | NOT-ECC ACTIVE      | TCTAL  |                       |
| ICEREAL/CER. PRODUCTS | 13.7                  | 16.3                               | 14.7                                    | 15.8                   | 16.4                     | 10.0                      | 16.6                        | 19.8                | 15.7   | الحبوب ومشتقاتها      |
| IMEAT & EGGS          | 30.6                  | 32.3                               | 30.1                                    | 33.1                   | 30.0                     | 33.2                      | 29.0                        | 39.6                | 30.8   | اللحوم والبيض         |
| IDRY PULSES           | 2.1                   | 2.8                                | 2.4                                     | 2.1                    | 2.1                      | 0.2                       | 2.2                         | 2.1                 | 2.2    | البقول الجافة         |
| IOILS & FATS          | 5.0                   | 5.4                                | 5.4                                     | 4.0                    | 4.5                      | 5.4                       | 5.0                         | 5.1                 | 4.9    | زيوت ودهون            |
| IMILK & MILK PRODUCTS | 11.8                  | 11.3                               | 10.2                                    | 9.7                    | 10.1                     | 11.2                      | 10.9                        | 11.6                | 10.7   | الالبان ومشتقاتها     |
| IVEGETABLE & ROOTS    | 14.2                  | 13.7                               | 11.9                                    | 11.8                   | 11.2                     | 7.1                       | 10.8                        | 11.5                | 12.0   | خضروات وجذور          |
| IFRUITS & NUTS        | 15.7                  | 16.6                               | 14.4                                    | 16.2                   | 14.5                     | 14.7                      | 15.3                        | 17.1                | 15.3   | فواكه ومكسرات         |
| ISUGAR/SUGAR PRODUCTS | 5.9                   | 6.4                                | 4.9                                     | 5.3                    | 5.0                      | 14.2                      | 6.5                         | 6.8                 | 5.8    | السكر ومشتقاته        |
| ITEA, COFFEE & COCOA  | 3.8                   | 4.3                                | 3.8                                     | 3.9                    | 4.4                      | 2.8                       | 4.7                         | 7.4                 | 4.3    | النشاي والبن والكاكاو |
| ISPICES & SALT        | 2.9                   | 3.8                                | 5.0                                     | 6.7                    | 5.8                      | 0.5                       | 6.9                         | 13.9                | 5.7    | التوابل وملح الطعام   |
| IBEVERAGES            | 7.6                   | 7.5                                | 5.2                                     | 4.9                    | 5.0                      | 7.4                       | 4.8                         | 5.1                 | 5.6    | مشروبات ومرطبات       |
| ITOBACCO              | 4.2                   | 2.8                                | 2.1                                     | 2.1                    | 1.7                      | 2.1                       | 1.8                         | 2.3                 | 2.4    | التبغ ومنتجاته        |
| IOTHER FOOD           | 10.9                  | 9.6                                | 6.5                                     | 9.7                    | 4.4                      | 15.0                      | 5.1                         | 5.3                 | 7.1    | اطعمة اخرى            |
| ITOTAL                | 129.0                 | 133.3                              | 117.2                                   | 125.7                  | 115.5                    | 124.4                     | 120.2                       | 148.2               | 123.3  | المجموع               |

الانفاق الاسبوعي لاسر البحث على الطعام والشراب والتبغ  
حسب الحالة العملية لرب الاسرة

WEEKLY SAMPLED HOUSEHOLDS EXPENDITURE ON FOOD BEVERAGE & TOBACCO BY EMPLOYMENT-STATUS OF THE HEAD OF HOUSEHOLD  
(IN Q.R)

(QATARIS)

(قطريون)

جدول ٥٠

TABLE 50

| COMMODITY GROUPS     | EMPLOYMENT-STATUS              |   |                          |  |               |   |                | المجموع              | مجموعات الانفاق |
|----------------------|--------------------------------|---|--------------------------|--|---------------|---|----------------|----------------------|-----------------|
|                      | صاحب عمل<br>ويديره<br>EMPLOYER | يعمل<br>لحسابه<br>OWN-ACCOUNT<br>WORKER | يعمل<br>باجر<br>EMPLOYEE | يعمل لحساب<br>الاسرة<br>FAMILY<br>WORKER | اخرى<br>OTHER | غير نشطين<br>اقتصاديا<br>NOT-ECO.<br>ACTIVE | الحالة العملية |                      |                 |
| CEREAL/CER. PRODUCTS | 11124                          | 8497                                    | 84409                    | 0  | 0             | 12123                                       | 116153         | الحبوب ومشتقاتها     |                 |
| MEAT & EGGS          | 26382                          | 17147                                   | 150981                   | 0  | 0             | 22979                                       | 217489         | اللحوم والبيض        |                 |
| DRY PULSES           | 1581                           | 1370                                    | 10635                    | 0  | 0             | 1305  | 14891          | البقول الجافة        |                 |
| OILS & FATS          | 2318                           | 2000                                    | 20496                    | 0  | 0             | 2995  | 27809          | زيوت ودهون           |                 |
| MILK & MILK PRODUCTS | 6375                           | 5241                                    | 49122                    | 0  | 0             | 6857  | 67595          | الالبان ومشتقاتها    |                 |
| VEGETABLE & ROOTS    | 7417                           | 5752                                    | 50281                    | 0  | 0             | 6729  | 70179          | خضروات وجذور         |                 |
| FRUITS & NUTS        | 10874                          | 8616                                    | 76376                    | 0  | 155           | 9937  | 105958         | فواكه ومكسرات        |                 |
| SUGAR/SUGAR PRODUCTS | 3875                           | 3048                                    | 29274                    | 0  | 0             | 4087  | 40284          | السكر ومشتقاته       |                 |
| TEA, COFFEE & COCOA  | 2621                           | 2582                                    | 23939                    | 0  | 0             | 4490  | 33632          | الشاي والبن والكاكاو |                 |
| SPICES & SALT        | 5653                           | 3783                                    | 38990                    | 0  | 0             | 8729  | 57155          | التوابل وملح الطعام  |                 |
| BEVERAGES            | 2900                           | 2394                                    | 26546                    | 0  | 73            | 3076  | 34989          | مشروبات ومرطبات      |                 |
| TOBACCO              | 1348                           | 1020                                    | 6001                     | 0  | 64            | 1369  | 9802           | التبغ ومنتجاته       |                 |
| OTHER FOOD           | 4362                           | 5065                                    | 29339                    | 0  | 0             | 3237  | 42003          | اطعمة اخرى           |                 |
| TOTAL                | 86830                          | 66515                                   | 596389                   | 0  | 292           | 87913                                       | 837939         | المجموع              |                 |

الانفاق الاسبوع لاسر البحث على الطعام والشراب والتبغ  
حسب الحالة العملية لرب الاسرة

WEEKLY SAMPLED HOUSEHOLDS EXPENDITURE ON FOOD/BEVERAGE & TOBACCO BY EMPLOYMENT-STATUS OF THE HEAD OF HOUSEHOLD  
(IN Q.R.)

(NON-QATARIS)

(غير قطريين)

جدول ٥٠

TABLE 50

| COMMODITY GROUPS      | EMPLOYMENT-STATUS              |   |                          |  |               |   | المجموع | مجموعات الانفاق      |
|-----------------------|--------------------------------|---|--------------------------|--|---------------|---|---------|----------------------|
|                       | صاحب عمل<br>ويعيره<br>EMPLOYER | يعمل<br>لحسابه<br>OWN-ACCOUNT<br>WORKER | يعمل<br>باجر<br>EMPLOYEE | يعمل لحساب<br>الاسرة<br>FAMILY<br>WORKER | اخرى<br>OTHER | الحالة العملية<br>غير نشطين<br>اقتصاديا<br>NOT-ECO.<br>ACTIVE |         |                      |
| ICEREAL/CER. PRODUCTS | 3458                           | 3677                                    | 81865                    | 64                                       | 0             | 352   | 89416   | الحبوب ومشتقاتها     |
| IMEAT & EGGS          | 4308                           | 6560                                    | 171825                   | 400                                      | 0             | 1990  | 185083  | اللحوم والبيض        |
| IDRY PULSES           | 392                            | 438                                     | 13675                    | 0  | 0             | 34  | 14539   | البقول الجافة        |
| IOILS & FATS          | 917                            | 1370                                    | 34063                    | 0  | 0             | 261   | 36611   | زيوت ودهون           |
| IMILK & MILK PRODUCTS | 1869                           | 2541                                    | 68062                    | 0  | 0             | 493   | 72965   | الالبان ومشتقاتها    |
| IVEGETABLE & ROOTS    | 1663                           | 3493                                    | 81111                    | 0  | 0             | 505   | 86772   | خضروات وجذور         |
| IFRUITS & NUTS        | 3288                           | 4164                                    | 86398                    | 0  | 0             | 833   | 94683   | فواكه ومكسرات        |
| ISUGAR/SUGAR PRODUCTS | 898                            | 1073                                    | 33213                    | 0  | 0             | 205   | 35389   | السكر ومشتقاته       |
| ITEA, COFFEE & COCOA  | 940                            | 875                                     | 21597                    | 0  | 0             | 213   | 23625   | الشاي والبن والكاكاو |
| ISPICES & SALT        | 944                            | 801                                     | 16476                    | 0  | 0             | 68  | 18289   | التوابل وملح الطعام  |
| IBEVERAGES            | 1327                           | 1282                                    | 36394                    | 0  | 0             | 165   | 39168   | مشروبات ومرطبات      |
| ITOBACCO              | 621                            | 837                                     | 20698                    | 0  | 0             | 96  | 22252   | التبغ ومنتجاته       |
| IOther FOOD           | 1430                           | 1863                                    | 48155                    | 0  | 0             | 140   | 51588   | اطعمة اخرى           |
| ITOTAL                | 22055                          | 28974                                   | 713532                   | 464                                      | 0             | 5355  | 770380  | المجموع              |

الانفاق الاسبوعي لأسر البحث على الطعام والشراب والتبغ  
حسب الحالة العملية لرب الأسرة

WEEKLY SAMPLED HOUSEHOLDS EXPENDITURE ON FOOD, BEVERAGE & TOBACCO BY EMPLOYMENT-STATUS OF THE HEAD OF HOUSEHOLD  
(IN Q.R.)  
(QATARIS & NON-QATARIS)

| TABLE 50             |                                | (قطريون وغير قطريين)                    |                          |  |                |  |                  |                      | جدول ٥٠ |
|----------------------|--------------------------------|---|--------------------------|--|----------------|--|------------------|----------------------|---------|
| COMMODITY GROUPS     | EMPLOYMENT-STATUS              |   |                          |  | الحالة العملية |  |                  | مجموعات الإنفاق      |         |
|                      | صاحب عمل<br>ويديره<br>EMPLOYER | يعمل<br>لحسابه<br>OWN-ACCOUNT<br>WORKER | يعمل<br>بأجر<br>EMPLOYEE | يعمل لحساب<br>الأسرة<br>FAMILY<br>WORKER | أخرى<br>OTHER  | غير نشطين<br>اقتصادياً<br>NOT-ECO.<br>ACTIVE | المجموع<br>TOTAL |                      |         |
| CEREAL/CER. PRODUCTS | 14582                          | 12174                                   | 166274                   | 64                                       | 0              | 12475  | 205569           | الحبوب ومشتقاتها     |         |
| MEAT & EGGS          | 30690                          | 23707                                   | 322806                   | 400                                      | 0              | 24969  | 402572           | اللحوم والبيض        |         |
| DRY PULSES           | 1973                           | 1808                                    | 24310                    | 0  | 0              | 1339   | 29430            | البقول الجافة        |         |
| OILS & FATS          | 3235                           | 3370                                    | 54559                    | 0  | 0              | 3256   | 64420            | زيوت ودهون           |         |
| MILK & MILK PRODUCTS | 8244                           | 7782                                    | 117184                   | 0  | 0              | 7350   | 140560           | الألبان ومشتقاتها    |         |
| VEGETABLE & ROOTS    | 9080                           | 9245                                    | 131392                   | 0  | 0              | 7234   | 156951           | خضروات وجذور         |         |
| FRUITS & NUTS        | 14162                          | 12780                                   | 162774                   | 0  | 155            | 10770  | 200641           | فواكه ومكسرات        |         |
| SUGAR/SUGAR PRODUCTS | 4773                           | 4121                                    | 62487                    | 0  | 0              | 4292   | 75673            | السكر ومشتقاته       |         |
| TEA, COFFEE & COCOA  | 3561                           | 3457                                    | 45536                    | 0  | 0              | 4703   | 57257            | الشاي والبن والكاكاو |         |
| SPICES & SALT        | 6597                           | 4584                                    | 55466                    | 0  | 0              | 8797   | 75444            | التوابل وملح الطعام  |         |
| BEVERAGES            | 4227                           | 3676                                    | 62940                    | 0  | 73             | 3241   | 74157            | مشروبات ومرطبات      |         |
| TOBACCO              | 1969                           | 1857                                    | 26699                    | 0  | 64             | 1465   | 32054            | التبغ ومنتجاته       |         |
| OTHER FOOD           | 5792                           | 6928                                    | 77494                    | 0  | 0              | 3377   | 93591            | أطعمة أخرى           |         |
| <b>TOTAL</b>         | <b>108885</b>                  | <b>95489</b>                            | <b>1309921</b>           | <b>464</b>                               | <b>292</b>     | <b>93268</b>                                 | <b>1608319</b>   | <b>المجموع</b>       |         |

نصيب الاسرة من الانفاق الاسبوعي على الطعام والشراب والتبغ  
حسب الحالة العملية لرب الاسرة

WEEKLY HOUSEHOLD EXPENDITURE ON FOOD, BEVERAGE & TOBACCO BY EMPLOYMENT-STATUS OF THE HEAD OF HOUSEHOLD  
(IN Q.R)

(QATARIS)

(قطريون)

جدول ٥١

TABLE 51

| COMMODITY GROUPS      | EMPLOYMENT-STATUS              |   |                          |   |               | الحالة العملية                              |                  |                      | مجموعات الانفاق |
|-----------------------|--------------------------------|---|--------------------------|---|---------------|---|------------------|----------------------|-----------------|
|                       | صاحب عمل<br>ويديره<br>EMPLOYER | يعمل<br>لحسابه<br>OWN-ACCOUNT<br>WORKER | يعمل<br>باجر<br>EMPLOYEE | يعمل<br>لحساب<br>الاسرة<br>FAMILY<br>WORKER | اخرى<br>OTHER | غير نشطين<br>اقتصاديا<br>NOT-ECO.<br>ACTIVE | المجموع<br>TOTAL |                      |                 |
| ICEREAL/CER. PRODUCTS | 222.4                          | 157.3                                   | 158.3                    | 0.0   | 0.0           | 137.7                                       | 159.9            | الحبوب ومشتقاتها     |                 |
| IMEAT & EGGS          | 527.6                          | 317.5                                   | 283.2                    | 0.0   | 0.0           | 261.1                                       | 299.5            | اللحوم والبيض        |                 |
| IDRY PULSES           | 31.6                           | 25.3                                    | 19.9                     | 0.0   | 0.0           | 14.8  | 20.5             | البقول الجافة        |                 |
| IOILS & FATS          | 46.3                           | 37.0                                    | 38.4                     | 0.0   | 0.0           | 34.0  | 38.3             | زيوت ودهون           |                 |
| IMILK & MILK PRODUCTS | 127.5                          | 97.0                                    | 92.1                     | 0.0   | 0.0           | 77.9  | 93.1             | الالبان ومشتقاتها    |                 |
| IVEGETABLE & ROOTS    | 148.3                          | 106.5                                   | 94.3                     | 0.0   | 0.0           | 76.4  | 96.6             | خضروات وجذور         |                 |
| IFRUITS & NUTS        | 217.4                          | 159.5                                   | 143.2                    | 0.0   | 155.0         | 112.9                                       | 145.9            | فواكه ومكسرات        |                 |
| ISUGAR/SUGAR PRODUCTS | 77.5                           | 56.4                                    | 54.9                     | 0.0   | 0.0           | 46.4  | 55.4             | السكر ومشتقاته       |                 |
| ITEA, COFFEE & COCOA  | 52.4                           | 47.8                                    | 44.9                     | 0.0   | 0.0           | 51.0  | 46.3             | الشاي والبن والكاكاو |                 |
| ISPICES & SALT        | 113.0                          | 70.0                                    | 73.1                     | 0.0   | 0.0           | 99.1  | 78.7             | التوابل وملح الطعام  |                 |
| IBEVERAGES            | 58.0                           | 44.3                                    | 49.8                     | 0.0   | 73.0          | 34.9  | 48.1             | مشروبات ومرطبات      |                 |
| ITOBACCO              | 26.9                           | 18.8                                    | 11.2                     | 0.0   | 64.0          | 15.5  | 13.5             | التبغ ومنتجاته       |                 |
| IOther FOOD           | 87.2                           | 93.7                                    | 55.0                     | 0.0   | 0.0           | 36.7  | 57.8             | اطعمة اخرى           |                 |
| <b>ITOTAL</b>         | <b>1736.6</b>                  | <b>1231.7</b>                           | <b>1118.7</b>            | <b>0.0</b>                                  | <b>292.0</b>  | <b>999.0</b>                                | <b>1154.1</b>    | <b>المجموع</b>       |                 |



نصيب الاسرة من الانفاق الاسبوعي على الطعام والشراب والتبغ  
حسب الحالة العملية لرب الاسرة

WEEKLY HOUSEHOLD EXPENDITURE ON FOOD, BEVERAGE & TOBACCO BY EMPLOYMENT-STATUS OF THE HEAD OF HOUSEHOLD  
(IN Q.R)

(NON-QATARIS)

(غير قطريين)

جدول ٥١

| COMMODITY GROUPS      | EMPLOYMENT-STATUS              |   |                          |  |               |   |                | المجموع              | مجموعات الانفاق |
|-----------------------|--------------------------------|---|--------------------------|--|---------------|---|----------------|----------------------|-----------------|
|                       | صاحب عمل<br>ويعيره<br>EMPLOYER | يعمل<br>لحسابه<br>OWN-ACCOUNT<br>WORKER | يعمل<br>باجر<br>EMPLOYEE | يعمل لحساب<br>الاسرة<br>FAMILY<br>WORKER | اخرى<br>OTHER | غير نشطين<br>اقتصاديا<br>NOT-ECO.<br>ACTIVE | الحالة العملية |                      |                 |
| ICEREAL/CER. PRODUCTS | 111.5                          | 72.0                                    | 64.3                     | 64.0                                     | 0.0           | 44.0  | 65.5           | الحبوب ومشتقاتها     |                 |
| IMEAT & EGGS          | 138.9                          | 128.6                                   | 134.9                    | 400.0                                    | 0.0           | 248.7                                       | 135.6          | اللحوم والبيض        |                 |
| IDRY PULSES           | 12.6                           | 8.5                                     | 10.7                     | 0.0                                      | 0.0           | 4.2   | 10.6           | البقول الجافة        |                 |
| IOILS & FATS          | 29.5                           | 26.8                                    | 26.7                     | 0.0                                      | 0.0           | 32.6  | 26.8           | زيوت ودهون           |                 |
| IMILK & MILK PRODUCTS | 60.2                           | 49.8                                    | 53.4                     | 0.0                                      | 0.0           | 61.6  | 53.4           | الالبان ومشتقاتها    |                 |
| IVEGETABLE & ROOTS    | 53.6                           | 68.4                                    | 63.7                     | 0.0                                      | 0.0           | 63.1  | 63.6           | خضروات وجذور         |                 |
| IFRUITS & NUTS        | 106.0                          | 81.6                                    | 67.8                     | 0.0                                      | 0.0           | 104.1                                       | 69.4           | فواكه ومكسرات        |                 |
| ISUGAR/SUGAR PRODUCTS | 28.9                           | 21.0                                    | 26.0                     | 0.0                                      | 0.0           | 25.6  | 25.9           | السكر ومشتقاته       |                 |
| ITEA, COFFEE & COCOA  | 30.3                           | 17.1                                    | 16.9                     | 0.0                                      | 0.0           | 26.6  | 17.3           | الشاي والبن والكاكاو |                 |
| ISPICES & SALT        | 30.4                           | 15.7                                    | 12.9                     | 0.0                                      | 0.0           | 8.5   | 13.4           | التوابل وملح الطعام  |                 |
| IBEVERAGES            | 42.8                           | 25.1                                    | 28.5                     | 0.0                                      | 0.0           | 20.6  | 28.7           | مشروبات ومرطبات      |                 |
| ITOBACCO              | 20.0                           | 16.4                                    | 16.2                     | 0.0                                      | 0.0           | 12.0  | 16.3           | التبغ ومنتجاته       |                 |
| IOTHER FOOD           | 46.1                           | 36.5                                    | 37.8                     | 0.0                                      | 0.0           | 17.5  | 37.8           | اطعمة اخرى           |                 |
| ITOTAL                | 711.4                          | 568.1                                   | 560.5                    | 464.0                                    | 0.0           | 669.3                                       | 564.7          | المجموع              |                 |

نصيب الاسرة من الانفاق الاسبوعي على الطعام والشراب والتبغ  
حسب الحالة العملية لرب الاسرة

WEEKLY HOUSEHOLD EXPENDITURE ON FOOD, BEVERAGE & TOBACCO BY EMPLOYMENT-STATUS OF THE HEAD OF HOUSEHOLD  
(IN Q.R)

(QATARIS & NON-QATARIS)

(قطريون وغير قطريين)

جدول ٥١

TABLE 51

| COMMODITY GROUPS      | EMPLOYMENT-STATUS             |   |                          |  |               |   |                | المجموع              | مجموعات الانفاق |
|-----------------------|-------------------------------|---|--------------------------|--|---------------|---|----------------|----------------------|-----------------|
|                       | صاحب عمل<br>وغيره<br>EMPLOYER | يعمل<br>لحسابه<br>OWN-ACCOUNT<br>WORKER | يعمل<br>باجر<br>EMPLOYEE | يعمل لحساب<br>الاسرة<br>FAMILY<br>WORKER | اخرى<br>OTHER | غير نشطين<br>اقتصاديا<br>NOT-ECO.<br>ACTIVE | الحالة العملية |                      |                 |
| ICEREAL/CER. PRODUCTS | 180.0                         | 115.9                                   | 92.0                     | 64.0                                     | 0.0           | 129.9                                       | 98.3           | الحبوب ومشتقاتها     |                 |
| IMEAT & EGGS          | 378.8                         | 225.7                                   | 178.7                    | 400.0                                    | 0.0           | 260.0                                       | 192.6          | اللحوم والبيض        |                 |
| IDRY PULSES           | 24.3                          | 17.2                                    | 13.4                     | 0.0                                      | 0.0           | 13.9  | 14.0           | البقول الجافة        |                 |
| IOILS & FATS          | 39.9                          | 32.0                                    | 30.2                     | 0.0                                      | 0.0           | 33.9  | 30.8           | زيوت ودهون           |                 |
| IMILK & MILK PRODUCTS | 101.7                         | 74.1                                    | 64.8                     | 0.0                                      | 0.0           | 76.5  | 67.2           | الالبان ومشتقاتها    |                 |
| IVEGETABLE & ROOTS    | 112.0                         | 88.0                                    | 72.7                     | 0.0                                      | 0.0           | 75.3  | 75.0           | خضروات وجذور         |                 |
| IFRUITS & NUTS        | 174.8                         | 121.7                                   | 90.1                     | 0.0                                      | 155.0         | 112.1                                       | 96.0           | فواكه ومكسرات        |                 |
| ISUGAR/SUGAR PRODUCTS | 58.9                          | 39.2                                    | 34.6                     | 0.0                                      | 0.0           | 44.7  | 36.2           | السكر ومشتقاته       |                 |
| ITEA, COFFEE & COCOA  | 43.9                          | 32.9                                    | 25.2                     | 0.0                                      | 0.0           | 48.9  | 27.3           | الشاي والبن والكاكاو |                 |
| ISPICES & SALT        | 81.4                          | 43.6                                    | 30.7                     | 0.0                                      | 0.0           | 91.6  | 36.0           | التوابل وملح الطعام  |                 |
| IBEVERAGES            | 52.1                          | 35.0                                    | 34.8                     | 0.0                                      | 73.0          | 33.7  | 35.4           | مشروبات ومرطبات      |                 |
| ITOBACCO              | 24.3                          | 17.6                                    | 14.7                     | 0.0                                      | 64.0          | 15.2  | 15.3           | التبغ ومنتجاته       |                 |
| IOTHER FOOD           | 71.5                          | 65.9                                    | 42.9                     | 0.0                                      | 0.0           | 35.1  | 44.7           | اطعمة اخرى           |                 |
| ITOTAL                | 1344.2                        | 909.4                                   | 725.3                    | 464.0                                    | 292.0         | 971.5                                       | 769.5          | المجموع              |                 |

نصيب الفرد من الانفاق الاسبوعي على الطعام والشراب والتبغ  
حسب الحالة العملية لرب الاسرة

PER CAPITA WEEKLY EXPENDITURE ON FOOD, BEVERAGE & TOBACCO BY EMPLOYMENT-STATUS OF THE HEAD OF HOUSEHOLD  
(IN Q.R.)

(QATARIS)

(قطريون)

جدول ٥٢

TABLE 52

| COMMODITY GROUPS      | EMPLOYMENT-STATUS              |   |                          |  |               |   |                | المجموع              | مجموعات الانفاق |
|-----------------------|--------------------------------|---|--------------------------|--|---------------|---|----------------|----------------------|-----------------|
|                       | صاحب عمل<br>ويديره<br>EMPLOYER | يعمل<br>لحسابه<br>OWN-ACCOUNT<br>WORKER | يعمل<br>باجر<br>EMPLOYEE | يعمل لحساب<br>الاسرة<br>FAMILY<br>WORKER | اخرى<br>OTHER | غير نشطين<br>اقتصاديا<br>NOT-ECO.<br>ACTIVE | الحالة العملية |                      |                 |
| ICEREAL/CER. PRODUCTS | 18.6                           | 16.8                                    | 18.6                     | 0.0                                      | 0.0           | 21.0  | 18.6           | الحبوب ومشتقاتها     |                 |
| IMEAT & EGGS          | 44.1                           | 34.0                                    | 33.3                     | 0.0                                      | 0.0           | 39.8  | 35.0           | اللحوم والبيض        |                 |
| IDRY PULSES           | 2.6                            | 2.7                                     | 2.3                      | 0.0                                      | 0.0           | 2.2   | 2.3            | البقول الجافة        |                 |
| IOILS & FATS          | 3.8                            | 3.9                                     | 4.5                      | 0.0                                      | 0.0           | 5.1   | 4.4            | زيوت ودهون           |                 |
| IMILK & MILK PRODUCTS | 10.6                           | 10.3                                    | 10.8                     | 0.0                                      | 0.0           | 11.8  | 10.8           | الالبان ومشتقاتها    |                 |
| IVEGETABLE & ROOTS    | 12.4                           | 11.4                                    | 11.0                     | 0.0                                      | 0.0           | 11.6  | 11.2           | خضروات وجذور         |                 |
| IFRUITS & NUTS        | 18.2                           | 17.0                                    | 16.8                     | 0.0                                      | 77.5          | 17.2  | 17.0           | فواكه ومكسرات        |                 |
| ISUGAR/SUGAR PRODUCTS | 6.4                            | 6.0                                     | 6.4                      | 0.0                                      | 0.0           | 7.0   | 6.4            | السكر ومشتقاته       |                 |
| ITEA, COFFEE & COCOA  | 4.3                            | 5.1                                     | 5.2                      | 0.0                                      | 0.0           | 7.7   | 5.4            | الشاي والبن والكاكاو |                 |
| ISPICES & SALT        | 9.4                            | 7.5                                     | 8.5                      | 0.0                                      | 0.0           | 15.1  | 9.1            | التوابل وملح الطعام  |                 |
| IBEVERAGES            | 4.8                            | 4.7                                     | 5.8                      | 0.0                                      | 36.5          | 5.3   | 5.6            | مشروبات ومرطبات      |                 |
| ITOBACCO              | 2.2                            | 2.0                                     | 1.3                      | 0.0                                      | 32.0          | 2.3   | 1.5            | التبغ ومنتجاته       |                 |
| IOTHER FOOD           | 7.3                            | 10.0                                    | 6.4                      | 0.0                                      | 0.0           | 5.6   | 6.7            | اطعمة اخرى           |                 |
| ITOTAL                | 145.4                          | 131.9                                   | 131.5                    | 0.0                                      | 146.0         | 152.3                                       | 134.8          | المجموع              |                 |

نصيب الفرد من الانفاق الاسبوعي على الطعام والشراب والتبغ  
حسب الحالة العملية لرب الاسرة

PER CAPITA WEEKLY EXPENDITURE ON FOOD, BEVERAGE & TOBACCO BY EMPLOYMENT-STATUS OF THE HEAD OF HOUSEHOLD  
(IN Q.R.)

(NON-QATARIS)

(غير قطريين)

جدول ٥٢

TABLE 52

| COMMODITY GROUPS     | EMPLOYMENT-STATUS              |   |                          |  |               |       |       | المجموع<br>TOTAL | الحالة العملية<br>غير نشطين<br>اقتصاديا<br>NOT-ECO.<br>ACTIVE | مجموعات الانفاق |
|----------------------|--------------------------------|---|--------------------------|--|---------------|-------|-------|------------------|---|-----------------|
|                      | صاحب عمل<br>ويديره<br>EMPLOYER | يعمل<br>لحسابه<br>OWN-ACCOUNT<br>WORKER | يعمل<br>باجر<br>EMPLOYEE | يعمل لحساب<br>الاسرة<br>FAMILY<br>WORKER | اخرى<br>OTHER |       |       |                  |   |                 |
| CEREAL/CER. PRODUCTS | 18.5                           | 13.9                                    | 12.9                     | 21.3                                     | 0.0           | 6.7   | 13.1  | 6.7              | الحبوب ومشتقاتها  |                 |
| MEAT & EGGS          | 23.1                           | 24.9                                    | 27.2                     | 133.3                                    | 0.0           | 38.2  | 27.1  | 38.2             | اللحوم والبيض   |                 |
| DRY PULSES           | 2.1                            | 1.6                                     | 2.1                      | 0.0                                      | 0.0           | 0.6   | 2.1   | 0.6              | البقول الجافة   |                 |
| OILS & FATS          | 4.9                            | 5.2                                     | 5.3                      | 0.0                                      | 0.0           | 5.0   | 5.3   | 5.0              | زيوت ودهون  |                 |
| MILK & MILK PRODUCTS | 10.0                           | 9.6                                     | 10.7                     | 0.0                                      | 0.0           | 9.4   | 10.6  | 9.4              | الالبان ومشتقاتها   |                 |
| VEGETABLE & ROOTS    | 8.9                            | 13.2                                    | 12.8                     | 0.0                                      | 0.0           | 9.7   | 12.7  | 9.7              | خضروات وجذور  |                 |
| FRUITS & NUTS        | 17.6                           | 15.8                                    | 13.6                     | 0.0                                      | 0.0           | 16.0  | 13.8  | 16.0             | فواكه ومكسرات   |                 |
| SUGAR/SUGAR PRODUCTS | 4.8                            | 4.0                                     | 5.2                      | 0.0                                      | 0.0           | 3.9   | 5.1   | 3.9              | السكر ومشتقاته  |                 |
| TEA, COFFEE & COCOA  | 5.0                            | 3.3                                     | 3.4                      | 0.0                                      | 0.0           | 4.0   | 3.4   | 4.0              | الشاي والبن والكاكاو  |                 |
| SPICES & SALT        | 5.0                            | 3.0                                     | 2.6                      | 0.0                                      | 0.0           | 1.3   | 2.6   | 1.3              | التوابل وملح الطعام   |                 |
| BEVERAGES            | 7.1                            | 4.8                                     | 5.7                      | 0.0                                      | 0.0           | 3.1   | 5.7   | 3.1              | مشروبات ومرطبات   |                 |
| TOBACCO              | 3.3                            | 3.1                                     | 3.2                      | 0.0                                      | 0.0           | 1.8   | 3.2   | 1.8              | التبغ ومنتجاته  |                 |
| OTHER FOOD           | 7.6                            | 7.0                                     | 7.6                      | 0.0                                      | 0.0           | 2.6   | 7.5   | 2.6              | اطعمة اخرى  |                 |
| TOTAL                | 118.5                          | 110.1                                   | 112.9                    | 154.6                                    | 0.0           | 102.9 | 112.9 | 102.9            | المجموع   |                 |

نصيب الفرد من الانفاق الاسبوعي على الطعام والشراب والتبغ  
حسب الحالة العملية لرب الاسرة

PER CAPITA WEEKLY EXPENDITURE ON FOOD, BEVERAGE & TOBACCO BY EMPLOYMENT-STATUS OF THE HEAD OF HOUSEHOLD  
(IN Q.R.)  
(QATARIS & NON-QATARIS)

(قطريون وغير قطريين)

جدول ٥٢

TABLE 52

| COMMODITY GROUPS      | EMPLOYMENT-STATUS              |   |                          |  |               | الحالة العملية                              |                  |                     | مجموعات الانفاق |
|-----------------------|--------------------------------|---|--------------------------|--|---------------|---|------------------|---------------------|-----------------|
|                       | صاحب عمل<br>ويعيره<br>EMPLOYER | يعمل<br>لحسابه<br>OWN-ACCOUNT<br>WORKER | يعمل<br>باجر<br>EMPLOYEE | يعمل لحساب<br>الاسرة<br>FAMILY<br>WORKER | اخرى<br>OTHER | غير نشطين<br>اقتصاديا<br>NOT-ECO.<br>ACTIVE | المجموع<br>TOTAL |                     |                 |
| ICEREAL/CER. PRODUCTS | 18.6                           | 15.8                                    | 15.3                     | 21.3                                     | 0.0           | 19.8  | 15.7             | الحبوب ومشتقاتها    |                 |
| IMEAT & EGGS          | 39.1                           | 30.9                                    | 29.7                     | 133.3                                    | 0.0           | 39.6  | 30.8             | اللحوم والبيض       |                 |
| IDRY PULSES           | 2.5                            | 2.3                                     | 2.2                      | 0.0                                      | 0.0           | 2.1   | 2.2              | البقول الجافة       |                 |
| IOILS & FATS          | 4.1                            | 4.3                                     | 5.0                      | 0.0                                      | 0.0           | 5.1   | 4.9              | زيوت ودهون          |                 |
| IMILK & MILK PRODUCTS | 10.5                           | 10.1                                    | 10.8                     | 0.0                                      | 0.0           | 11.6  | 10.7             | الالبان ومشتقاتها   |                 |
| IVEGETABLE & ROOTS    | 11.5                           | 12.0                                    | 12.1                     | 0.0                                      | 0.0           | 11.5  | 12.0             | خضروات وجذور        |                 |
| IFRUITS & NUTS        | 18.0                           | 16.6                                    | 15.0                     | 0.0                                      | 77.5          | 17.1  | 15.3             | فواكه ومكسرات       |                 |
| ISUGAR/SUGAR PRODUCTS | 6.0                            | 5.3                                     | 5.7                      | 0.0                                      | 0.0           | 6.8   | 5.8              | السكر ومشتقاته      |                 |
| ITEA/ COFFEE & COCOA  | 4.5                            | 4.5                                     | 4.1                      | 0.0                                      | 0.0           | 7.4   | 4.3              | الشاي والبن والكافو |                 |
| ISPICES & SALT        | 8.4                            | 5.9                                     | 5.1                      | 0.0                                      | 0.0           | 13.9  | 5.7              | التوابل وملح الطعام |                 |
| IBEVERAGES            | 5.3                            | 4.7                                     | 5.8                      | 0.0                                      | 36.5          | 5.1   | 5.6              | مشروبات ومرطبات     |                 |
| ITOBACCO              | 2.5                            | 2.4                                     | 2.4                      | 0.0                                      | 32.0          | 2.3   | 2.4              | التبغ ومنتجاته      |                 |
| IOTHER FOOD           | 7.3                            | 9.0                                     | 7.1                      | 0.0                                      | 0.0           | 5.3   | 7.1              | اطعمة اخرى          |                 |
| ITOTAL                | 139.0                          | 124.4                                   | 120.7                    | 154.6                                    | 146.0         | 148.2                                       | 123.3            | المجموع             |                 |

٢ - الانفاق الشهري على الخدمات والسلع الاستهلاكية الأخرى .

الإنفاق الشهري لأسر البحث على الخدمات والسلع النصف معمرة والسلع الاستهلاكية الأخرى - حسب فئات الإنفاق

MONTHLY SAMPLED HOUSEHOLDS EXP. ON SERVICES, NON-DURABLE AND SEMI-DURABLE GOODS BY EXP. GROUPS

(QATARIS)

(قطريون)

جدول ٥٣

TABLE 53

| COMMODITY GROUPS    | EXPENDITURE-GROUPS (Q.R) |        |        |        |        |        |        |        |        |        |         |         | مجموعات الإنفاق             |
|---------------------|--------------------------|--------|--------|--------|--------|--------|--------|--------|--------|--------|---------|---------|-----------------------------|
|                     | <1000                    | 1000-  | 2000-  | 3000-  | 4000-  | 5000-  | 6000-  | 7000-  | 8000-  | 9000-  | 10000+  | TOTAL   |                             |
| FUEL & WATER        | 1416                     | 2501   | 1288   | 1120   | 650    | 2244   | 456    | 255    | 4748   | 233    | 1726    | 16637   | وقود وانارة وماء            |
| CLEANING MATERIALS  | 8838                     | 6912   | 6413   | 4583   | 2544   | 1179   | 1366   | 1243   | 1070   | 1291   | 9218    | 44657   | مواد النظافة المنزلية       |
| PERSONAL CARE ITEMS | 12224                    | 12371  | 12810  | 8236   | 4975   | 4164   | 2892   | 1131   | 2173   | 3761   | 17962   | 82699   | مواد العناية الشخصية        |
| OTHER CONS. GOODS   | 22478                    | 21784  | 20511  | 13939  | 8169   | 7587   | 4714   | 2629   | 7991   | 5285   | 28906   | 143993  | مجموع                       |
| MEDICAL EXP.        | 1048                     | 1231   | 4139   | 350    | 170    | 657    | 100    | 15     | 730    | 380    | 2733    | 11553   | الخدمات الصحية              |
| CULTURAL & ENTERT.  | 4231                     | 4422   | 4928   | 6585   | 5121   | 5869   | 1818   | 4846   | 1986   | 7687   | 80043   | 127536  | الخدمات الثقافية والترفيهية |
| EDUCATIONAL EXP.    | 1649                     | 2911   | 2212   | 8220   | 5495   | 2115   | 5434   | 2655   | 6980   | 16645  | 45030   | 99346   | خدمات التعليم               |
| TRANSPORT/COMM. EXP | 18607                    | 26623  | 37215  | 22251  | 18054  | 8679   | 16315  | 6457   | 15255  | 11148  | 103793  | 284397  | خدمات النقل والمواصلات      |
| OTHER SERVICES      | 12142                    | 42597  | 71868  | 61273  | 44039  | 22803  | 29390  | 35085  | 16171  | 25422  | 172675  | 533465  | خدمات أخرى                  |
| SERVICES            | 37677                    | 77784  | 120362 | 98679  | 72879  | 40123  | 53057  | 49058  | 41122  | 61282  | 404274  | 1056297 | مجموع                       |
| HOUSING EXPENSES    | 6375                     | 25562  | 41650  | 39913  | 31050  | 24970  | 24950  | 29500  | 12300  | 25540  | 218373  | 480183  | السكن ومستلزماته            |
| CLOTHING & FOOTWEAR | 12798                    | 29814  | 33415  | 27462  | 19750  | 28817  | 8120   | 10292  | 15990  | 18120  | 123029  | 327607  | الأقمشة والملابس والأحذية   |
| SHEETS & TOWELS     | 2940                     | 6283   | 10221  | 2650   | 3170   | 1895   | 1665   | 1575   | 2845   | 6385   | 20746   | 60375   | الشراشف والمناشف            |
| HOUSEHOLD UTENSILS  | 851                      | 3944   | 2494   | 2922   | 1680   | 1437   | 3212   | 180    | 340    | 1163   | 19504   | 37727   | الأواني المنزلية            |
| S. DURABLE GOODS    | 16589                    | 40041  | 46130  | 33034  | 24600  | 32149  | 12997  | 12047  | 19175  | 25668  | 163279  | 425709  | مجموع                       |
| PERSONAL EFFECTS    | 2310                     | 6510   | 16399  | 10928  | 11075  | 23956  | 11965  | 8445   | 25330  | 3920   | 492661  | 613499  | مقتنيات شخصية               |
| OTHER PAYMENT       | 705                      | 4646   | 6150   | 1040   | 9950   | 2200   | 9109   | 1212   | 3650   | 12250  | 244054  | 294966  | مدفوعات أخرى                |
| TOTAL               | 86134                    | 176327 | 251202 | 197533 | 157723 | 130985 | 116792 | 102891 | 109568 | 133945 | 1551547 | 3014647 | المجموع                     |

الإنفاق الشهري لأسر البحث على الخدمات والسلع النصف معمرة والسلع الاستهلاكية الأخرى - حسب فئات الإنفاق

MONTHLY SAMPLED HOUSEHOLDS EXP. ON SERVICES, NON AND SEMI-DURABLE GOODS BY EXP. GROUPS

(NON-QATARIS)

(غير قطريين)

جدول ٥٣

TABLE 53

| COMMODITY GROUPS    | EXPENDITURE-GROUPS (G.R) |        |        |        |        |        |        |        |        |       |         |         | مجموعات الإنفاق             |
|---------------------|--------------------------|--------|--------|--------|--------|--------|--------|--------|--------|-------|---------|---------|-----------------------------|
|                     | <1000                    | 1000-  | 2000-  | 3000-  | 4000-  | 5000-  | 6000-  | 7000-  | 8000-  | 9000- | 10000+  | TOTAL   |                             |
| FUEL & WATER        | 8512                     | 14645  | 20532  | 17389  | 9675   | 9937   | 4416   | 3861   | 3687   | 1347  | 15472   | 109473  | وقود وانارة وماء            |
| CLEANING MATERIALS  | 11145                    | 8334   | 6854   | 5817   | 3134   | 2955   | 1380   | 1083   | 527    | 257   | 3563    | 45049   | مواد النظافة المنزلية       |
| PERSONAL CARE ITEMS | 11892                    | 8364   | 7841   | 6579   | 4908   | 4299   | 2126   | 979    | 1290   | 744   | 6498    | 55520   | مواد العناية الشخصية        |
| OTHER CONS. GOODS   | 31549                    | 31343  | 35227  | 29785  | 17717  | 17191  | 7922   | 5923   | 5504   | 2348  | 25533   | 210042  | مجموع                       |
| MEDICAL EXP.        | 2160                     | 2104   | 2569   | 774    | 1341   | 1269   | 935    | 612    | 419    | 60    | 1658    | 13901   | الخدمات الصحية              |
| CULTURAL & ENTERT.  | 9523                     | 8667   | 9189   | 7637   | 8520   | 8730   | 6935   | 1728   | 4583   | 5692  | 106893  | 178097  | الخدمات الثقافية والترفيهية |
| EDUCATIONAL EXP.    | 6547                     | 9650   | 12157  | 23380  | 13375  | 11464  | 18015  | 691    | 10085  | 7819  | 45653   | 158836  | خدمات التعليم               |
| TRANSPORT/COMM. EXP | 29712                    | 32487  | 37265  | 39664  | 27801  | 30119  | 17782  | 12040  | 13205  | 5251  | 74361   | 319687  | خدمات النقل والمواصلات      |
| OTHER SERVICES      | 13772                    | 18387  | 22210  | 12573  | 12785  | 16254  | 10993  | 2834   | 3330   | 4472  | 42070   | 159680  | خدمات أخرى                  |
| SERVICES            | 61714                    | 71295  | 83390  | 84028  | 63822  | 67836  | 54660  | 17905  | 31622  | 23294 | 270635  | 830201  | مجموع                       |
| HOUSING EXPENSES    | 24592                    | 184200 | 289068 | 238280 | 122720 | 86845  | 52045  | 49830  | 30150  | 17725 | 188972  | 1284427 | السكن ومستلزماته            |
| CLOTHING & FOOTWEAR | 24058                    | 37689  | 38199  | 45598  | 36418  | 36830  | 13915  | 9870   | 7160   | 9428  | 131335  | 390500  | الاقمشة والملابس والاحذية   |
| SHEETS & TOWELS     | 8933                     | 6362   | 10124  | 4459   | 5719   | 4161   | 3360   | 293    | 1507   | 1493  | 15080   | 61491   | الشراشف والمناشف            |
| HOUSEHOLD UTENSILS  | 3855                     | 6032   | 5000   | 5155   | 5499   | 5104   | 2972   | 318    | 1645   | 1295  | 14473   | 51348   | الأواني المنزلية            |
| S. DURABLE GOODS    | 36846                    | 50083  | 53323  | 55212  | 47636  | 46095  | 20247  | 10481  | 10312  | 12216 | 160888  | 503339  | مجموع                       |
| PERSONAL EFFECTS    | 6841                     | 16267  | 11962  | 16914  | 12490  | 33688  | 14029  | 10575  | 17410  | 18090 | 207168  | 365434  | مقتنيات شخصية               |
| OTHER PAYMENT       | 7561                     | 21485  | 35084  | 39362  | 39115  | 54010  | 58534  | 53985  | 48930  | 10930 | 381665  | 750661  | مدفوعات أخرى                |
| TOTAL               | 169103                   | 374673 | 508054 | 463581 | 303500 | 305665 | 207437 | 148699 | 143928 | 84603 | 1234861 | 3944104 | المجموع                     |





نصيب الاسرة من الانفاق الشهري على الخدمات والسلع النصف معمرة والسلع الاستهلاكية الأخرى - حسب فئات الانفاق

MONTHLY HOUSEHOLD EXP. ON SERVICES, NON AND SEMI-DURABLE GOODS BY EXP. GROUPS

(QATARIS)

(قطريون)

جدول ٥٤

TABLE 54

| COMMODITY GROUPS    | EXPENDITURE-GROUPS (Q.R.) |        |        |        |        |        |        |        |        |        |         | TOTAL  | مجموعات الانفاق             |
|---------------------|---------------------------|--------|--------|--------|--------|--------|--------|--------|--------|--------|---------|--------|-----------------------------|
|                     | <1000                     | 1000-  | 2000-  | 3000-  | 4000-  | 5000-  | 6000-  | 7000-  | 8000-  | 9000-  | 10000+  |        |                             |
| FUEL & WATER        | 5.3                       | 20.8   | 12.6   | 19.6   | 18.5   | 93.5   | 25.3   | 18.2   | 365.2  | 16.6   | 26.1    | 22.9   | وقود وانارة وماء            |
| CLEANING MATERIALS  | 33.6                      | 57.6   | 62.8   | 80.4   | 72.6   | 49.1   | 75.8   | 88.7   | 82.3   | 92.2   | 139.6   | 61.5   | مواد النظافة المنزلية       |
| PERSONAL CARE ITEMS | 46.4                      | 103.0  | 125.5  | 144.4  | 142.1  | 173.5  | 160.6  | 80.7   | 167.1  | 268.6  | 272.1   | 113.9  | مواد العناية الشخصية        |
| OTHER CONS. GOODS   | 85.4                      | 181.5  | 201.0  | 244.5  | 233.4  | 316.1  | 261.8  | 187.7  | 614.6  | 377.5  | 437.9   | 198.3  | مجموع                       |
| MEDICAL EXP.        | 3.9                       | 10.2   | 40.5   | 6.1    | 4.8    | 27.3   | 5.5    | 1.0    | 56.1   | 27.1   | 41.4    | 15.9   | الخدمات الصحية              |
| CULTURAL & ENTERT.  | 16.0                      | 36.8   | 48.3   | 115.5  | 146.3  | 244.5  | 101.0  | 346.1  | 152.7  | 549.0  | 1212.7  | 175.6  | الخدمات الثقافية والترفيهية |
| EDUCATIONAL EXP.    | 6.2                       | 24.2   | 21.6   | 144.2  | 157.0  | 88.1   | 301.8  | 189.6  | 536.9  | 1188.9 | 682.2   | 136.8  | خدمات التعليم               |
| TRANSPORT/COMM. EXP | 70.7                      | 221.8  | 364.8  | 390.3  | 515.8  | 361.6  | 906.3  | 461.2  | 1173.4 | 796.2  | 1572.6  | 391.7  | خدمات النقل والمواصلات      |
| OTHER SERVICES      | 46.1                      | 354.9  | 704.5  | 1074.9 | 1258.2 | 950.1  | 1632.7 | 2506.0 | 1243.9 | 1815.8 | 2616.2  | 734.8  | خدمات أخرى                  |
| SERVICES            | 143.2                     | 648.2  | 1180.0 | 1731.2 | 2082.2 | 1671.7 | 2947.6 | 3504.1 | 3163.2 | 4377.2 | 6125.3  | 1454.9 | مجموع                       |
| HOUSING EXPENSES    | 24.2                      | 213.0  | 408.3  | 700.2  | 887.1  | 1040.4 | 1386.1 | 2107.1 | 946.1  | 1824.2 | 3308.6  | 661.4  | السكن ومستلزماته            |
| CLOTHING & FOOTWEAR | 48.6                      | 248.4  | 327.5  | 481.7  | 564.2  | 1200.7 | 451.1  | 735.1  | 1230.0 | 1294.2 | 1864.0  | 451.2  | الأقمشة والملابس والأحذية   |
| SHEETS & TOWELS     | 11.1                      | 52.3   | 100.2  | 46.4   | 90.5   | 78.9   | 92.5   | 112.5  | 218.8  | 456.0  | 314.3   | 83.1   | الشراشف والمناشف            |
| HOUSEHOLD UTENSILS  | 3.2                       | 32.8   | 24.4   | 51.2   | 48.0   | 59.8   | 178.4  | 12.8   | 26.1   | 83.0   | 295.5   | 51.9   | الأواني المنزلية            |
| S. DURABLE GOODS    | 63.0                      | 333.6  | 452.2  | 579.5  | 702.8  | 1339.5 | 722.0  | 860.5  | 1475.0 | 1833.4 | 2473.9  | 586.3  | مجموع                       |
| PERSONAL EFFECTS    | 8.7                       | 54.2   | 160.7  | 191.7  | 316.4  | 998.1  | 664.7  | 603.2  | 1948.4 | 280.0  | 7464.5  | 845.0  | مقتنيات شخصية               |
| OTHER PAYMENT       | 2.6                       | 38.7   | 60.2   | 18.2   | 284.2  | 91.6   | 506.0  | 86.5   | 280.7  | 875.0  | 3697.7  | 406.2  | مدفوعات أخرى                |
| TOTAL               | 327.5                     | 1469.3 | 2462.7 | 3465.4 | 4506.3 | 5457.7 | 6488.4 | 7349.3 | 8428.3 | 9567.5 | 23508.2 | 4152.4 | المجموع                     |

نصيب الاسرة من الإنفاق الشهري على الخدمات والسلع النصف معمرة والسلع الاستهلاكية الأخرى — حسب فئات الإنفاق

MONTHLY HOUSEHOLD EXP. ON SERVICES, NON AND SEMI-DURABLE GOODS BY EXP. GROUPS

(NON-QATARIS)

(غير قطريين)

جدول ٥٤

TABLE 54

| COMMODITY GROUPS    | EXPENDITURE-GROUPS (Q.R) |        |        |        |        |        |        |        |        |        |         |        | مجموعات الإنفاق             |
|---------------------|--------------------------|--------|--------|--------|--------|--------|--------|--------|--------|--------|---------|--------|-----------------------------|
|                     | <1000                    | 1000-  | 2000-  | 3000-  | 4000-  | 5000-  | 6000-  | 7000-  | 8000-  | 9000-  | 10000+  | TOTAL  |                             |
| FUEL & WATER        | 16.9                     | 59.2   | 98.7   | 127.8  | 142.2  | 177.4  | 138.0  | 193.0  | 216.8  | 149.6  | 227.5   | 80.2   | وقود وانارة وماء            |
| CLEANING MATERIALS  | 22.1                     | 33.7   | 32.9   | 42.7   | 46.0   | 52.7   | 43.1   | 54.1   | 31.0   | 28.5   | 52.3    | 33.0   | مواد النظافة المنزلية       |
| PERSONAL CARE ITEMS | 23.6                     | 33.8   | 37.6   | 48.3   | 72.1   | 76.7   | 66.4   | 48.9   | 75.8   | 82.6   | 95.5    | 40.7   | مواد العناية الشخصية        |
| OTHER CONS. GOODS   | 62.7                     | 126.8  | 169.3  | 219.0  | 260.5  | 306.9  | 247.5  | 296.1  | 323.7  | 260.8  | 375.4   | 153.9  | مجموع                       |
| MEDICAL EXP.        | 4.2                      | 8.5    | 12.3   | 5.6    | 19.7   | 22.6   | 29.2   | 30.6   | 24.6   | 6.6    | 24.3    | 10.1   | الخدمات الصحية              |
| CULTURAL & ENTERT.  | 18.9                     | 35.0   | 44.1   | 56.1   | 125.2  | 155.8  | 216.7  | 86.4   | 269.5  | 632.4  | 1571.9  | 130.5  | الخدمات الثقافية والترفيهية |
| EDUCATIONAL EXP.    | 13.0                     | 39.0   | 58.4   | 171.9  | 196.6  | 204.7  | 562.9  | 34.5   | 593.2  | 868.7  | 671.3   | 116.4  | خدمات التعليم               |
| TRANSPORT/COMM. EXP | 59.0                     | 131.5  | 179.1  | 291.6  | 408.8  | 537.8  | 555.6  | 602.0  | 776.7  | 583.4  | 1093.5  | 234.3  | خدمات النقل والمواصلات      |
| OTHER SERVICES      | 27.3                     | 74.4   | 106.7  | 92.4   | 188.0  | 290.2  | 343.5  | 141.7  | 195.8  | 496.8  | 618.6   | 117.0  | خدمات أخرى                  |
| SERVICES            | 122.6                    | 288.6  | 400.9  | 617.8  | 938.5  | 1211.3 | 1708.1 | 895.2  | 1860.1 | 2588.2 | 3979.9  | 608.6  | مجموع                       |
| HOUSING EXPENSES    | 48.8                     | 745.7  | 1389.7 | 1752.0 | 1804.7 | 1550.8 | 1626.4 | 2491.5 | 1773.5 | 1969.4 | 2779.0  | 941.6  | السكن ومستلزماته            |
| CLOTHING & FOOTWEAR | 47.8                     | 152.5  | 183.6  | 335.2  | 535.5  | 657.6  | 434.8  | 493.5  | 421.1  | 1047.5 | 1931.3  | 286.2  | الاقمشة والملابس الاحذية    |
| SHEETS & TOWELS     | 17.7                     | 25.7   | 48.6   | 32.7   | 84.1   | 74.3   | 105.0  | 14.6   | 88.6   | 165.8  | 221.7   | 45.0   | الشراشف والمناشف            |
| HOUSEHOLD UTENSILS  | 7.6                      | 24.4   | 24.0   | 37.9   | 80.8   | 91.1   | 92.8   | 15.9   | 96.7   | 143.8  | 212.8   | 37.6   | الأواني المنزلية            |
| S.DURABLE GOODS     | 73.2                     | 202.7  | 256.3  | 405.9  | 700.5  | 823.1  | 632.7  | 524.0  | 606.5  | 1357.3 | 2366.0  | 369.0  | مجموع                       |
| PERSONAL EFFECTS    | 13.6                     | 65.8   | 57.5   | 124.3  | 183.6  | 601.5  | 438.4  | 528.7  | 1024.1 | 2010.0 | 3046.5  | 267.9  | مقتنيات شخصية               |
| OTHER PAYMENT       | 15.0                     | 86.9   | 168.6  | 289.4  | 575.2  | 964.4  | 1829.1 | 2699.2 | 2878.2 | 1214.4 | 5612.7  | 550.3  | مدفوعات أخرى                |
| TOTAL               | 336.1                    | 1516.8 | 2442.5 | 3408.6 | 4463.2 | 5458.3 | 6482.4 | 7434.9 | 8466.3 | 9400.3 | 18159.7 | 2891.5 | المجموع                     |

نصيب الاسرة من الانفاق الشهري على الخدمات والسلع النصف معمرة والسلع الاستهلاكية الأخرى - حسب فئات الانفاق

MONTHLY HOUSEHOLD EXP. ON SERVICES, NON AND SEMI-DURABLE GOODS BY EXP. GROUPS

(QATARIS & NON-QATARIS)

(قطريون وغير قطريين)

جدول ٥٤

TABLE 54

| COMMODITY GROUPS    | EXPENDITURE-GROUPS (G.R) |        |        |        |        |        |        |        |        |        |         |        | مجموعات الانفاق             |
|---------------------|--------------------------|--------|--------|--------|--------|--------|--------|--------|--------|--------|---------|--------|-----------------------------|
|                     | <1000                    | 1000-  | 2000-  | 3000-  | 4000-  | 5000-  | 6000-  | 7000-  | 8000-  | 9000-  | 10000+  | TOTAL  |                             |
| FUEL & WATER        | 12.9                     | 46.7   | 70.3   | 95.9   | 100.2  | 152.2  | 97.4   | 121.0  | 281.1  | 68.6   | 128.3   | 60.3   | وقود وانارة وماء            |
| CLEANING MATERIALS  | 26.0                     | 41.5   | 42.7   | 53.8   | 55.1   | 51.6   | 54.9   | 68.4   | 53.2   | 67.3   | 95.3    | 42.9   | مواد النظافة المنزلية       |
| PERSONAL CARE ITEMS | 31.4                     | 56.4   | 66.6   | 76.7   | 95.9   | 105.7  | 100.3  | 62.0   | 115.4  | 195.8  | 182.5   | 66.1   | مواد العناية الشخصية        |
| OTHER CONS. GOODS   | 70.5                     | 144.7  | 179.8  | 226.5  | 251.3  | 309.7  | 252.7  | 251.5  | 449.8  | 331.8  | 406.2   | 169.3  | مجموع                       |
| MEDICAL EXP.        | 4.1                      | 9.0    | 21.6   | 5.8    | 14.6   | 24.0   | 20.7   | 18.4   | 38.3   | 19.1   | 32.7    | 12.1   | الخدمات الصحية              |
| CULTURAL & ENTERT.  | 17.9                     | 35.6   | 45.5   | 73.6   | 132.4  | 182.4  | 175.0  | 193.3  | 218.9  | 581.6  | 1395.0  | 146.2  | الخدمات الثقافية والترفيهية |
| EDUCATIONAL EXP.    | 10.7                     | 34.2   | 46.3   | 163.7  | 183.2  | 169.7  | 468.9  | 98.4   | 568.8  | 1063.6 | 676.7   | 123.5  | خدمات التعليم               |
| TRANSPORT/COMM. EXP | 63.0                     | 161.0  | 240.2  | 320.8  | 445.1  | 484.9  | 681.9  | 544.0  | 948.6  | 713.0  | 1329.5  | 289.0  | خدمات النقل والمواصلات      |
| OTHER SERVICES      | 33.8                     | 166.1  | 303.4  | 382.6  | 551.6  | 488.2  | 807.6  | 1115.2 | 650.0  | 1299.7 | 1602.5  | 331.6  | خدمات أخرى                  |
| SERVICES            | 129.7                    | 406.2  | 657.2  | 946.6  | 1327.1 | 1349.4 | 2154.3 | 1969.5 | 2424.8 | 3677.2 | 5036.6  | 902.6  | مجموع                       |
| HOUSING EXPENSES    | 40.4                     | 571.5  | 1066.8 | 1441.4 | 1492.9 | 1397.6 | 1539.9 | 2333.2 | 1415.0 | 1881.0 | 3039.8  | 844.3  | السكن ومستلزماته            |
| CLOTHING & FOOTWEAR | 48.1                     | 183.9  | 231.0  | 378.5  | 545.3  | 820.5  | 440.7  | 593.0  | 771.6  | 1197.7 | 1898.2  | 343.5  | الأقمشة والملابس والأحذية   |
| SHEETS & TOWELS     | 15.5                     | 34.4   | 65.6   | 36.8   | 86.3   | 75.7   | 100.5  | 54.9   | 145.0  | 342.5  | 267.3   | 58.3   | الشراشف والمناشف            |
| HOUSEHOLD UTENSILS  | 6.1                      | 27.1   | 24.1   | 41.8   | 69.6   | 81.7   | 123.6  | 14.6   | 66.1   | 106.8  | 253.5   | 42.6   | الأواني المنزلية            |
| S. DURABLE GOODS    | 69.7                     | 245.5  | 320.8  | 457.2  | 701.3  | 978.0  | 664.8  | 662.5  | 982.9  | 1647.1 | 2419.1  | 444.5  | مجموع                       |
| PERSONAL EFFECTS    | 11.9                     | 62.0   | 91.4   | 144.2  | 228.7  | 720.5  | 519.8  | 559.4  | 1424.6 | 956.9  | 5222.6  | 468.3  | مقتنيات شخصية               |
| OTHER PAYMENT       | 10.7                     | 71.2   | 133.0  | 209.3  | 476.3  | 702.6  | 1352.8 | 1623.4 | 1752.6 | 1007.8 | 4669.5  | 500.3  | مدفوعات أخرى                |
| TOTAL               | 333.2                    | 1501.3 | 2449.2 | 3425.4 | 4477.8 | 5458.1 | 6484.5 | 7399.7 | 8449.8 | 9502.0 | 20794.0 | 3329.5 | المجموع                     |

نصيب الفرد من الانفاق الشهري على الخدمات والسلع النصف معمرة والسلع الاستهلاكية الأخرى - حسب فئات الانفاق

PER CAPITA MONTHLY EXP. ON SERVICES, NON AND SEMI-DURABLE GOODS BY EXP. GROUPS

(QATARIS)

(قطريون)

جدول ٥٥

TABLE 55

| COMMODITY GROUPS    | HOUSEHOLD EXPENDITURE-GROUPS (Q.R) |       |       |       |       |       |       |       |       |       |        |       | مجموعات الانفاق             |
|---------------------|------------------------------------|-------|-------|-------|-------|-------|-------|-------|-------|-------|--------|-------|-----------------------------|
|                     | <1000                              | 1000- | 2000- | 3000- | 4000- | 5000- | 6000- | 7000- | 8000- | 9000- | 10000+ | TOTAL |                             |
| FUEL & WATER        | 0.7                                | 2.4   | 1.3   | 2.2   | 2.0   | 13.5  | 2.7   | 1.7   | 43.1  | 1.5   | 2.3    | 2.6   | وقود وانارة وماء            |
| CLEANING MATERIALS  | 4.5                                | 6.6   | 6.9   | 9.0   | 8.0   | 7.1   | 8.3   | 8.5   | 9.7   | 8.3   | 12.6   | 7.1   | مواد النظافة المنزلية       |
| PERSONAL CARE ITEMS | 6.2                                | 11.8  | 13.8  | 16.2  | 15.6  | 25.0  | 17.6  | 7.8   | 19.7  | 24.2  | 24.6   | 13.3  | مواد العناية الشخصية        |
| OTHER CONS. GOODS   | 11.5                               | 20.9  | 22.1  | 27.4  | 25.6  | 45.7  | 28.7  | 18.1  | 72.6  | 34.0  | 39.5   | 23.1  | مجموع                       |
| MEDICAL EXP.        | 0.5                                | 1.1   | 4.4   | 0.6   | 0.5   | 3.9   | 0.6   | 0.1   | 6.6   | 2.4   | 3.7    | 1.8   | الخدمات الصحية              |
| CULTURAL & ENTERT.  | 2.1                                | 4.2   | 5.3   | 12.9  | 16.1  | 35.3  | 11.0  | 33.4  | 18.0  | 49.5  | 109.6  | 20.5  | الخدمات الثقافية والترفيهية |
| EDUCATIONAL EXP.    | 0.8                                | 2.7   | 2.3   | 16.1  | 17.2  | 12.7  | 33.1  | 18.3  | 63.4  | 107.3 | 61.6   | 15.9  | خدمات التعليم               |
| TRANSPORT/COMM. EXP | 9.5                                | 25.5  | 40.2  | 43.8  | 56.7  | 52.2  | 99.4  | 44.5  | 138.6 | 71.9  | 142.1  | 45.7  | خدمات النقل والمواصلات      |
| OTHER SERVICES      | 6.2                                | 40.9  | 77.6  | 120.6 | 138.4 | 137.3 | 179.2 | 241.9 | 147.0 | 164.0 | 236.5  | 85.8  | خدمات اخرى                  |
| SERVICES            | 19.2                               | 74.7  | 130.1 | 194.2 | 229.1 | 241.7 | 323.5 | 338.3 | 373.8 | 395.3 | 553.8  | 169.9 | مجموع                       |
| HOUSING EXPENSES    | 3.2                                | 24.5  | 45.0  | 78.5  | 97.6  | 150.4 | 152.1 | 203.4 | 111.8 | 164.7 | 299.1  | 77.2  | السكن ومستلزماته            |
| CLOTHING & FOOTWEAR | 6.5                                | 28.6  | 36.1  | 54.0  | 62.1  | 173.5 | 49.5  | 70.9  | 145.3 | 116.9 | 168.5  | 52.7  | الاقمشة والملابس والأحذية   |
| SHEETS & TOWELS     | 1.5                                | 6.0   | 11.0  | 5.2   | 9.9   | 11.4  | 10.1  | 10.8  | 25.8  | 41.1  | 28.4   | 9.7   | الشراشف والمناشف            |
| HOUSEHOLD UTENSILS  | 0.4                                | 3.7   | 2.6   | 5.7   | 5.2   | 8.6   | 19.5  | 1.2   | 3.0   | 7.5   | 26.7   | 6.0   | الأواني المنزلية            |
| S. DURABLE GOODS    | 8.4                                | 38.5  | 49.8  | 65.0  | 77.3  | 193.6 | 79.2  | 83.0  | 174.3 | 165.6 | 223.6  | 68.5  | مجموع                       |
| PERSONAL EFFECTS    | 1.1                                | 6.2   | 17.7  | 21.5  | 34.8  | 144.3 | 72.9  | 58.2  | 230.2 | 25.2  | 674.8  | 98.7  | مقتنيات شخصية               |
| OTHER PAYMENT       | 0.3                                | 4.4   | 6.6   | 2.0   | 31.2  | 13.2  | 55.5  | 8.3   | 33.1  | 79.0  | 334.3  | 47.4  | مدفوعات اخرى                |
| TOTAL               | 44.1                               | 169.5 | 271.5 | 388.8 | 495.9 | 789.0 | 712.1 | 709.5 | 996.0 | 864.1 | 2125.4 | 485.1 | المجموع                     |

نصيب الفرد من الانفاق الشهري على الخدمات والسلع النصف معمرة والسلع الاستهلاكية الأخرى - حسب فئات الانفاق

PER CAPITA MONTHLY EXP. ON SERVICES, NON AND SEMI-DURABLE GOODS BY EXP. GROUPS

(NON-QATARIS)

(غير قطريين)

جدول ٥٥

TABLE 55

| COMMODITY GROUPS     | HOUSEHOLD EXPENDITURE-GROUPS (Q.R) |       |       |       |       |        |        |        |        |        |        |       | مجموعات الانفاق             |
|----------------------|------------------------------------|-------|-------|-------|-------|--------|--------|--------|--------|--------|--------|-------|-----------------------------|
|                      | <1000                              | 1000- | 2000- | 3000- | 4000- | 5000-  | 6000-  | 7000-  | 8000-  | 9000-  | 10000+ | TOTAL |                             |
| IFUEL & WATER        | 3.8                                | 10.9  | 18.0  | 25.3  | 25.9  | 35.1   | 25.0   | 46.5   | 43.8   | 36.4   | 37.3   | 16.0  | وقود وانارة وماء            |
| ICLEANING MATERIALS  | 5.0                                | 6.2   | 6.0   | 8.4   | 8.4   | 10.4   | 7.8    | 13.0   | 6.2    | 6.9    | 8.6    | 6.6   | مواد النظافة المنزلية       |
| IPERSONAL CARE ITEMS | 5.3                                | 6.2   | 6.8   | 9.5   | 13.1  | 15.1   | 12.0   | 11.7   | 15.3   | 20.1   | 15.6   | 8.1   | مواد العناية الشخصية        |
| I OTHER CONS. GOODS  | 14.2                               | 23.4  | 30.9  | 43.3  | 47.4  | 60.7   | 45.0   | 71.3   | 65.5   | 63.4   | 61.6   | 30.7  | مجموع                       |
| I MEDICAL EXP.       | 0.9                                | 1.5   | 2.2   | 1.1   | 3.5   | 4.4    | 5.3    | 7.3    | 4.9    | 1.6    | 4.0    | 2.0   | الخدمات الصحية              |
| ICULTURAL & ENTERT.  | 4.3                                | 6.4   | 8.0   | 11.1  | 22.8  | 30.8   | 39.4   | 20.8   | 54.5   | 153.8  | 258.1  | 26.1  | الخدمات الثقافية والترفيهية |
| I EDUCATIONAL EXP.   | 2.9                                | 7.2   | 10.6  | 34.0  | 35.8  | 40.5   | 102.3  | 8.3    | 120.0  | 211.3  | 110.2  | 23.2  | خدمات التعليم               |
| ITRANSPORT/COMM. EXP | 13.4                               | 24.3  | 32.6  | 57.7  | 74.5  | 106.4  | 101.0  | 145.0  | 157.2  | 141.9  | 179.6  | 46.8  | خدمات النقل والمواصلات      |
| I OTHER SERVICES     | 6.2                                | 13.7  | 19.4  | 18.3  | 34.2  | 57.4   | 62.4   | 34.1   | 39.6   | 120.8  | 101.6  | 23.4  | خدمات أخرى                  |
| I SERVICES           | 27.9                               | 53.4  | 73.1  | 122.3 | 171.1 | 239.7  | 310.5  | 215.7  | 376.4  | 629.5  | 653.7  | 121.7 | مجموع                       |
| I HOUSING EXPENSES   | 11.1                               | 138.0 | 253.5 | 346.8 | 329.0 | 306.8  | 295.7  | 600.3  | 358.9  | 479.0  | 456.4  | 188.3 | السكن ومستلزماته            |
| ICLOTHING & FOOTWEAR | 10.8                               | 28.2  | 33.5  | 66.3  | 97.6  | 130.1  | 79.0   | 118.9  | 85.2   | 254.8  | 317.2  | 57.2  | الاقمشة والملابس والأحذية   |
| ISHEETS & TOWELS     | 4.0                                | 4.7   | 8.8   | 6.4   | 15.3  | 14.7   | 19.0   | 3.5    | 17.9   | 40.3   | 36.4   | 9.0   | الشرائف والمناشف            |
| IHOUSEHOLD UTENSILS  | 1.7                                | 4.5   | 4.3   | 7.5   | 14.7  | 18.0   | 16.8   | 3.8    | 19.5   | 35.0   | 34.9   | 7.5   | الاولاي المنزلية            |
| I S.DURABLE GOODS    | 16.6                               | 37.5  | 46.7  | 80.3  | 127.7 | 162.8  | 115.0  | 126.2  | 122.7  | 330.1  | 388.6  | 73.8  | مجموع                       |
| I PERSONAL EFFECTS   | 3.0                                | 12.1  | 10.4  | 24.6  | 33.4  | 119.0  | 79.7   | 127.4  | 207.2  | 488.9  | 500.4  | 53.5  | مقتنيات شخصية               |
| I OTHER PAYMENT      | 3.4                                | 16.1  | 30.7  | 57.2  | 104.8 | 190.8  | 332.5  | 650.4  | 582.5  | 295.4  | 921.8  | 110.0 | مدفوعات أخرى                |
| ITOTAL               | 76.5                               | 280.8 | 445.6 | 674.7 | 813.6 | 1080.0 | 1178.6 | 1791.5 | 1713.4 | 2286.5 | 2982.7 | 578.3 | المجموع                     |

نصيب الفرد من الانفاق الشهري على الخدمات والسلع النصف مَعمرة والسلع الاستهلاكية الأخرى — حسب فئات الانفاق

PER CAPITA MONTHLY EXP. ON SERVICES, NON AND SEMI-DURABLE GOODS BY EXP. GROUPS

(QATARIS & NON-QATARIS)

(قطريون وغير قطريين)

جدول ٥٥

TABLE 55

| COMMODITY GROUPS    | HOUSEHOLD EXPENDITURE-GROUPS (Q.R) |       |       |       |       |       |       |        |        |        |        |       | مجموعات الانفاق             |
|---------------------|------------------------------------|-------|-------|-------|-------|-------|-------|--------|--------|--------|--------|-------|-----------------------------|
|                     | <1000                              | 1000- | 2000- | 3000- | 4000- | 5000- | 6000- | 7000-  | 8000-  | 9000-  | 10000+ | TOTAL |                             |
| FUEL & WATER        | 2.3                                | 7.2   | 10.5  | 15.4  | 14.9  | 27.1  | 14.3  | 18.0   | 43.4   | 8.2    | 15.0   | 9.6   | وقود وانارة وماء            |
| CLEANING MATERIALS  | 4.8                                | 6.4   | 6.4   | 8.7   | 8.2   | 9.2   | 8.0   | 10.2   | 8.2    | 8.0    | 11.1   | 6.8   | مواد النظافة المنزلية       |
| PERSONAL CARE ITEMS | 5.7                                | 8.7   | 10.0  | 12.3  | 14.3  | 18.8  | 14.7  | 9.2    | 17.8   | 23.4   | 21.3   | 10.6  | مواد العناية الشخصية        |
| OTHER CONS. GOODS   | 12.9                               | 22.3  | 26.9  | 36.5  | 37.4  | 55.1  | 37.1  | 37.5   | 69.5   | 39.7   | 47.5   | 27.1  | مجموع                       |
| MEDICAL EXP.        | 0.7                                | 1.4   | 3.2   | 0.9   | 2.1   | 4.2   | 3.0   | 2.7    | 5.9    | 2.2    | 3.8    | 1.9   | الخدمات الصحية              |
| CULTURAL & ENTERT.  | 3.3                                | 5.5   | 6.8   | 11.9  | 19.7  | 32.5  | 25.7  | 28.8   | 33.8   | 69.6   | 163.4  | 23.4  | الخدمات الثقافية والترفيهية |
| EDUCATIONAL EXP.    | 1.9                                | 5.2   | 6.9   | 26.4  | 27.3  | 30.2  | 68.9  | 14.6   | 87.9   | 127.4  | 79.2   | 19.8  | خدمات التعليم               |
| TRANSPORT/COMM. EXP | 11.6                               | 24.8  | 36.0  | 51.8  | 66.3  | 86.4  | 100.2 | 81.1   | 146.7  | 85.4   | 155.7  | 46.3  | خدمات النقل والمواصلات      |
| OTHER SERVICES      | 6.2                                | 25.6  | 45.5  | 61.7  | 82.2  | 86.9  | 118.7 | 166.3  | 100.5  | 155.6  | 187.7  | 53.1  | خدمات أخرى                  |
| SERVICES            | 23.8                               | 62.7  | 98.6  | 152.8 | 197.8 | 240.4 | 316.8 | 293.6  | 374.9  | 440.5  | 589.9  | 144.7 | مجموع                       |
| HOUSING EXPENSES    | 7.4                                | 88.3  | 160.1 | 232.7 | 222.5 | 249.0 | 226.4 | 347.9  | 218.8  | 225.3  | 356.0  | 135.3 | السكن ومستلزماته            |
| CLOTHING & FOOTWEAR | 8.8                                | 28.4  | 34.6  | 61.1  | 81.2  | 146.2 | 64.8  | 88.4   | 119.3  | 143.4  | 222.3  | 55.0  | الأقمشة والملابس والأحذية   |
| SHEETS & TOWELS     | 2.8                                | 5.3   | 9.8   | 5.9   | 12.8  | 13.4  | 14.7  | 8.1    | 22.4   | 41.0   | 31.3   | 9.3   | الشراشف والمناشف            |
| HOUSEHOLD UTENSILS  | 1.1                                | 4.2   | 3.6   | 6.7   | 10.3  | 14.5  | 18.1  | 2.1    | 10.2   | 12.8   | 29.7   | 6.8   | الأواني المنزلية            |
| S. DURABLE GOODS    | 12.8                               | 37.9  | 48.1  | 73.8  | 104.5 | 174.2 | 97.7  | 98.8   | 151.9  | 197.3  | 283.3  | 71.2  | مجموع                       |
| PERSONAL EFFECTS    | 2.1                                | 9.5   | 13.7  | 23.2  | 34.1  | 128.3 | 76.4  | 83.4   | 220.3  | 114.6  | 611.7  | 75.1  | مقتنيات شخصية               |
| OTHER PAYMENT       | 1.9                                | 11.0  | 19.9  | 33.8  | 71.0  | 125.1 | 198.9 | 242.0  | 271.0  | 120.7  | 546.9  | 80.2  | مدفوعات أخرى                |
| TOTAL               | 61.3                               | 232.0 | 367.6 | 553.2 | 667.4 | 972.4 | 953.6 | 1103.4 | 1306.6 | 1138.2 | 2435.6 | 533.8 | المجموع                     |

الانفاق الشهري لأسر البحث على الخدمات والسلع النصف معمرة والسلع الأخرى - حسب حجم الأسرة

MONTHLY SAMPLED HOUSEHOLDS EXP. ON SERVICES, NON AND SEMI-DURABLE GOODS BY HOUSEHOLD SIZE  
(IN Q.R.)

(QATARIS)

(قطريون)

جدول ٥٦

TABLE 56

| COMMODITY GROUPS    | حجم الأسرة |        |        |        |        |        |        |        |         | مجموعات الانفاق             |
|---------------------|------------|--------|--------|--------|--------|--------|--------|--------|---------|-----------------------------|
|                     | 1          | 2 - 3  | 4 - 5  | 6 - 7  | 8 - 9  | 10-11  | 12-13  | 14+    | TOTAL   |                             |
| FUEL & WATER        | 0          | 757    | 920    | 3520   | 1883   | 1120   | 2214   | 6223   | 16637   | وقود وانارة وماء            |
| CLEANING MATERIALS  | 28         | 2680   | 4493   | 7331   | 8613   | 6208   | 5661   | 9643   | 44657   | مواد النظافة المنزلية       |
| PERSONAL CARE ITEMS | 0          | 4220   | 9503   | 13453  | 15811  | 9358   | 12325  | 18029  | 82699   | مواد العناية الشخصية        |
| OTHER CONS. GOODS   | 28         | 7657   | 14916  | 24304  | 26307  | 16686  | 20200  | 33895  | 143993  | مجموع                       |
| MEDICAL EXP.        | 0          | 610    | 1476   | 2185   | 936    | 1285   | 847    | 4214   | 11553   | الخدمات الصحية              |
| CULTURAL & ENTERT.  | 0          | 3782   | 15399  | 9738   | 51785  | 16421  | 9135   | 21276  | 127536  | الخدمات الثقافية والترفيهية |
| EDUCATIONAL EXP.    | 0          | 2031   | 5065   | 13336  | 14492  | 7870   | 21293  | 35259  | 99346   | خدمات التعليم               |
| TRANSPORT/COMM. EXP | 20         | 16622  | 29458  | 59967  | 41036  | 48358  | 31368  | 57568  | 284397  | خدمات النقل والمواصلات      |
| OTHER SERVICES      | 0          | 15022  | 46819  | 62143  | 93690  | 99441  | 58083  | 158267 | 533465  | خدمات أخرى                  |
| SERVICES            | 20         | 38067  | 98217  | 147369 | 201939 | 173375 | 120726 | 276584 | 1056297 | مجموع                       |
| HOUSING EXPENSES    | 1450       | 36000  | 47500  | 90033  | 136462 | 66823  | 40340  | 61575  | 480183  | السكن ومستلزماته            |
| CLOTHING & FOOTWEAR | 350        | 21005  | 43399  | 47460  | 58096  | 60592  | 31778  | 64927  | 327607  | الأقمشة والملابس والأحذية   |
| SHEETS & TOWELS     | 0          | 1247   | 8944   | 8610   | 8855   | 8493   | 12195  | 12031  | 60375   | الشراشف والمناشف            |
| HOUSEHOLD UTENSILS  | 27         | 1414   | 2455   | 4360   | 5694   | 5060   | 13852  | 4865   | 37727   | الأواني المنزلية            |
| S. DURABLE GOODS    | 377        | 23666  | 54798  | 60430  | 72645  | 74145  | 57825  | 81823  | 425709  | مجموع                       |
| PERSONAL EFFECTS    | 0          | 26365  | 36680  | 175350 | 44699  | 99709  | 23410  | 207286 | 613499  | مقتنيات شخصية               |
| OTHER PAYMENT       | 0          | 35570  | 17999  | 20617  | 9400   | 19755  | 20825  | 170800 | 294966  | مدفوعات أخرى                |
| TOTAL               | 1875       | 167325 | 270110 | 518103 | 491452 | 450493 | 283326 | 831963 | 3014647 | المجموع                     |



الانفاق الشهري لأسر البحث على الخدمات والسلع النصف معمرة والسلع الأخرى - حسب حجم الأسرة

MONTHLY SAMPLED HOUSEHOLDS EXP. ON SERVICES, NON AND SEMI-DURABLE GOODS BY HOUSEHOLD SIZE  
(IN Q.R.)

(NON-QATARIS)

(غير قطريين)

جدول ٥٦

TABLE 56

| COMMODITY GROUPS    | SIZE OF HOUSEHOLD |        |         |        |        |        |       |        |         |                             | مجموعات الانفاق |
|---------------------|-------------------|--------|---------|--------|--------|--------|-------|--------|---------|-----------------------------|-----------------|
|                     | 1                 | 2 - 3  | 4 - 5   | 6 - 7  | 8 - 9  | 10-11  | 12-13 | 14+    | TOTAL   |                             |                 |
| FUEL & WATER        | 2448              | 18724  | 36094   | 21193  | 19678  | 5773   | 3473  | 2090   | 109473  | وقود وانارة وماء            |                 |
| CLEANING MATERIALS  | 900               | 8637   | 15242   | 9744   | 6536   | 2293   | 1374  | 323    | 45049   | مواد النظافة المنزلية       |                 |
| PERSONAL CARE ITEMS | 1516              | 11369  | 16471   | 11911  | 7219   | 2858   | 1764  | 2412   | 55520   | مواد العناية الشخصية        |                 |
| OTHER CONS. GOODS   | 4864              | 38730  | 67807   | 42848  | 33433  | 10924  | 6611  | 4825   | 210042  | مجموع                       |                 |
| MEDICAL EXP.        | 569               | 2801   | 4871    | 3065   | 1160   | 470    | 455   | 510    | 13901   | الخدمات الصحية              |                 |
| CULTURAL & ENTERT.  | 1072              | 27361  | 49297   | 66181  | 14817  | 1879   | 1314  | 16176  | 178097  | الخدمات الثقافية والترفيهية |                 |
| EDUCATIONAL EXP.    | 1024              | 14211  | 84251   | 33407  | 12778  | 5783   | 2680  | 4702   | 158836  | خدمات التعليم               |                 |
| TRANSPORT/COMM. EXP | 10682             | 61828  | 127787  | 59303  | 36350  | 9225   | 8017  | 6495   | 319687  | خدمات النقل والمواصلات      |                 |
| OTHER SERVICES      | 11732             | 22369  | 70151   | 23529  | 20236  | 5918   | 4940  | 805    | 159680  | خدمات أخرى                  |                 |
| SERVICES            | 25079             | 128570 | 336357  | 185485 | 85341  | 23275  | 17406 | 28688  | 830201  | مجموع                       |                 |
| HOUSING EXPENSES    | 66044             | 278451 | 426462  | 235672 | 149341 | 68491  | 43016 | 16950  | 1284427 | السكن ومستلزماته            |                 |
| CLOTHING & FOOTWEAR | 3775              | 59939  | 112290  | 78556  | 47712  | 17656  | 5212  | 65360  | 390500  | الأقمشة والملابس والأحذية   |                 |
| SHEETS & TOWELS     | 3705              | 8073   | 19941   | 11899  | 9062   | 4435   | 1370  | 3006   | 61491   | الشرائف والمناشف            |                 |
| HOUSEHOLD UTENSILS  | 2516              | 8712   | 19374   | 10016  | 5655   | 3160   | 785   | 1130   | 51348   | الأواني المنزلية            |                 |
| S. DURABLE GOODS    | 9996              | 76724  | 151605  | 100471 | 62429  | 25251  | 7367  | 69496  | 503339  | مجموع                       |                 |
| PERSONAL EFFECTS    | 4635              | 54150  | 106943  | 90955  | 31201  | 47950  | 4000  | 25600  | 365434  | مقتنيات شخصية               |                 |
| OTHER PAYMENT       | 6125              | 165721 | 344138  | 140212 | 57450  | 19735  | 4880  | 12400  | 750661  | مدفوعات أخرى                |                 |
| TOTAL               | 116743            | 742346 | 1433312 | 795643 | 419195 | 195626 | 83280 | 157959 | 3944104 | المجموع                     |                 |

الانفاق الشهري لأسر البحث على الخدمات والسلع النصف معمرة والسلع الأخرى - حسب حجم الأسرة

MONTHLY SAMPLED HOUSEHOLDS EXP. ON SERVICES, NON AND SEMI-DURABLE GOODS BY HOUSEHOLD SIZE  
(IN Q.R.)

(QATARIS & NON-QATARIS)

(قطريون وغير قطريين)

جدول ٥٦

TABLE 56

| COMMODITY GROUPS    | حجم الأسرة |        |         |         |        |        |        |        |         |                             | مجموعات الانفاق |
|---------------------|------------|--------|---------|---------|--------|--------|--------|--------|---------|-----------------------------|-----------------|
|                     | 1          | 2 - 3  | 4 - 5   | 6 - 7   | 8 - 9  | 10-11  | 12-13  | 14+    | TOTAL   |                             |                 |
| FUEL & WATER        | 2448       | 19481  | 37014   | 24713   | 21561  | 6893   | 5687   | 8313   | 126110  | وقود وانارة وماء            |                 |
| CLEANING MATERIALS  | 928        | 11317  | 19735   | 17075   | 15149  | 8501   | 7035   | 9966   | 89706   | مواد النظافة المنزلية       |                 |
| PERSONAL CARE ITEMS | 1516       | 15589  | 25974   | 25364   | 23030  | 12216  | 14089  | 20441  | 138219  | مواد العناية الشخصية        |                 |
| OTHER CONS. GOODS   | 4892       | 46387  | 82723   | 67152   | 59740  | 27610  | 26811  | 38720  | 354035  | مجموع                       |                 |
| MEDICAL EXP.        | 569        | 3411   | 6347    | 5250    | 2096   | 1755   | 1302   | 4724   | 25454   | الخدمات الصحية              |                 |
| CULTURAL & ENTERT.  | 1072       | 31143  | 64696   | 75919   | 66602  | 18300  | 10449  | 37452  | 305633  | الخدمات الثقافية والترفيهية |                 |
| EDUCATIONAL EXP.    | 1024       | 16242  | 89316   | 46743   | 27270  | 13653  | 23973  | 39961  | 258182  | خدمات التعليم               |                 |
| TRANSPORT/COMM. EXP | 10702      | 78450  | 157245  | 119270  | 77386  | 57583  | 39385  | 64063  | 604084  | خدمات النقل والمواصلات      |                 |
| OTHER SERVICES      | 11732      | 37391  | 116970  | 85672   | 113926 | 105359 | 63023  | 159072 | 693145  | خدمات أخرى                  |                 |
| SERVICES            | 25099      | 166637 | 434574  | 332854  | 287280 | 196650 | 138132 | 305272 | 1886498 | مجموع                       |                 |
| HOUSING EXPENSES    | 67494      | 314451 | 473962  | 325705  | 285803 | 135314 | 83356  | 78525  | 1764610 | السكن ومستلزماته            |                 |
| CLOTHING & FOOTWEAR | 4125       | 80944  | 155689  | 126016  | 105808 | 78248  | 36990  | 130287 | 718107  | الأقمشة والملابس والأحذية   |                 |
| SHEETS & TOWELS     | 3705       | 9320   | 28885   | 20509   | 17917  | 12928  | 13565  | 15037  | 121866  | الشراشف والمخلفات           |                 |
| HOUSEHOLD UTENSILS  | 2543       | 10126  | 21829   | 14376   | 11349  | 8220   | 14637  | 5995   | 89075   | الأواني المنزلية            |                 |
| S. DURABLE GOODS    | 10373      | 100390 | 206403  | 160901  | 135074 | 99396  | 65192  | 151319 | 929048  | مجموع                       |                 |
| PERSONAL EFFECTS    | 4635       | 80515  | 143623  | 266305  | 75900  | 147659 | 27410  | 232886 | 978933  | مقتنيات شخصية               |                 |
| OTHER PAYMENT       | 6125       | 201291 | 362137  | 160829  | 66850  | 39490  | 25705  | 183200 | 1045627 | مدفوعات أخرى                |                 |
| TOTAL               | 118618     | 909671 | 1703422 | 1313746 | 910647 | 646119 | 366606 | 989922 | 6958751 | المجموع                     |                 |

نصيب الاسرة من الانفاق الشهري على الخدمات والسلع النصف معمرة والسلع الأخرى - حسب حجم الاسرة

MONTHLY HOUSEHOLD EXP. ON SERVICES, NON AND SEMI-DURABLE GOODS BY HOUSEHOLD SIZE  
(IN Q.R.)

(QATARIS)

(قطريون)

جدول ٥٧

TABL 57

| COMMODITY GROUPS    | SIZE OF HOUSEHOLD |        |        |        |        |        |        |        |        |                             | مجموعات الانفاق |
|---------------------|-------------------|--------|--------|--------|--------|--------|--------|--------|--------|-----------------------------|-----------------|
|                     | 1                 | 2 - 3  | 4 - 5  | 6 - 7  | 8 - 9  | 10-11  | 12-13  | 14+    | TOTAL  |                             |                 |
| FUEL & WATER        | 0.0               | 9.9    | 10.6   | 27.5   | 12.4   | 9.8    | 30.7   | 68.3   | 22.9   | وقود وانارة وماء            |                 |
| CLEANING MATERIALS  | 3.5               | 35.2   | 52.2   | 57.2   | 57.0   | 54.4   | 78.6   | 105.9  | 61.5   | مواد النظافة المنزلية       |                 |
| PERSONAL CARE ITEMS | 0.0               | 55.5   | 110.5  | 105.1  | 104.7  | 82.0   | 171.1  | 198.1  | 113.9  | مواد العناية الشخصية        |                 |
| OTHER CONS. GOODS   | 3.5               | 100.7  | 173.4  | 189.8  | 174.2  | 146.3  | 280.5  | 372.4  | 198.3  | مجموع                       |                 |
| MEDICAL EXP.        | 0.0               | 8.0    | 17.1   | 17.0   | 6.1    | 11.2   | 11.7   | 46.3   | 15.9   | الخدمات الصحية              |                 |
| CULTURAL & ENTERT.  | 0.0               | 49.7   | 179.0  | 76.0   | 342.9  | 144.0  | 126.8  | 233.8  | 175.6  | الخدمات الثقافية والترفيهية |                 |
| EDUCATIONAL EXP.    | 0.0               | 26.7   | 58.8   | 104.1  | 95.9   | 69.0   | 295.7  | 387.4  | 136.8  | خدمات التعليم               |                 |
| TRANSPORT/COMM. EXP | 2.5               | 218.7  | 342.5  | 468.4  | 271.7  | 424.1  | 435.6  | 632.6  | 391.7  | خدمات النقل والمواصلات      |                 |
| OTHER SERVICES      | 0.0               | 197.6  | 544.4  | 485.4  | 620.4  | 872.2  | 806.7  | 1739.1 | 734.8  | خدمات أخرى                  |                 |
| SERVICES            | 2.5               | 500.8  | 1142.0 | 1151.3 | 1337.3 | 1520.8 | 1676.7 | 3039.3 | 1454.9 | مجموع                       |                 |
| HOUSING EXPENSES    | 181.2             | 473.6  | 552.3  | 703.3  | 903.7  | 586.1  | 560.2  | 676.6  | 661.4  | السكن ومستلزماته            |                 |
| CLOTHING & FOOTWEAR | 43.7              | 276.3  | 504.6  | 370.7  | 384.7  | 531.5  | 441.3  | 713.4  | 451.2  | الأقمشة والملابس والأحذية   |                 |
| SHEETS & TOWELS     | 0.0               | 16.4   | 104.0  | 67.2   | 58.6   | 74.5   | 169.3  | 132.2  | 83.1   | الشراشف والمنشف             |                 |
| HOUSEHOLD UTENSILS  | 3.3               | 18.6   | 28.5   | 34.0   | 37.7   | 44.3   | 192.3  | 53.4   | 51.9   | الأواني المنزلية            |                 |
| S. DURABLE GOODS    | 47.1              | 311.3  | 637.1  | 472.1  | 481.0  | 650.3  | 803.1  | 899.1  | 586.3  | مجموع                       |                 |
| PERSONAL EFFECTS    | 0.0               | 346.9  | 426.5  | 1369.9 | 296.0  | 874.6  | 325.1  | 2277.8 | 845.0  | مقتنيات شخصية               |                 |
| OTHER PAYMENT       | 0.0               | 468.0  | 209.2  | 161.0  | 62.2   | 173.2  | 289.2  | 1876.9 | 406.2  | مدفوعات أخرى                |                 |
| TOTAL               | 234.3             | 2201.6 | 3140.8 | 4047.6 | 3254.6 | 3951.6 | 3935.0 | 9142.4 | 4152.4 | المجموع                     |                 |

نصيب الاسرة من الانفاق الشهري على الخدمات والسلع النصف معمرة والسلع الاخرى - حسب حجم الاسرة

MONTHLY HOUSEHOLD EXP. ON SERVICES, NON AND SEMI-DURABLE GOODS BY HOUSEHOLD SIZE  
(IN Q.R.)

(NON-QATARIS)

(غير قطريين)

جدول ٥٧

TABLE 57

| COMMODITY GROUPS    | SIZE OF HOUSEHOLD |        |        |        |        |        |        |         |        |                             | مجموعات الانفاق |
|---------------------|-------------------|--------|--------|--------|--------|--------|--------|---------|--------|-----------------------------|-----------------|
|                     | 1                 | 2 - 3  | 4 - 5  | 6 - 7  | 8 - 9  | 10-11  | 12-13  | 14+     | TOTAL  | حجم الاسرة                  |                 |
| FUEL & WATER        | 34.4              | 53.4   | 78.1   | 87.2   | 126.9  | 120.2  | 151.0  | 174.1   | 80.2   | وقود وانارة وماء            |                 |
| CLEANING MATERIALS  | 12.6              | 24.6   | 32.9   | 40.0   | 42.1   | 47.7   | 59.7   | 26.9    | 33.0   | مواد النظافة المنزلية       |                 |
| PERSONAL CARE ITEMS | 21.3              | 32.4   | 35.6   | 49.0   | 46.5   | 59.5   | 76.6   | 201.0   | 40.7   | مواد العناية الشخصية        |                 |
| OTHER CONS. GOODS   | 68.5              | 110.6  | 146.7  | 176.3  | 215.6  | 227.5  | 287.4  | 402.0   | 153.9  | مجموع                       |                 |
| MEDICAL EXP.        | 8.0               | 8.0    | 10.5   | 12.6   | 7.4    | 9.7    | 19.7   | 42.5    | 10.1   | الخدمات الصحية              |                 |
| CULTURAL & ENTERT.  | 15.0              | 78.1   | 106.7  | 272.3  | 95.5   | 39.1   | 57.1   | 1348.0  | 130.5  | الخدمات الثقافية والترفيهية |                 |
| EDUCATIONAL EXP.    | 14.4              | 40.6   | 182.3  | 137.4  | 82.4   | 120.4  | 116.5  | 391.8   | 116.4  | خدمات التعليم               |                 |
| TRANSPORT/COMM. EXP | 150.4             | 176.6  | 276.5  | 244.0  | 234.5  | 192.1  | 348.5  | 541.2   | 234.3  | خدمات النقل والمواصلات      |                 |
| OTHER SERVICES      | 165.2             | 63.9   | 151.8  | 96.8   | 130.5  | 123.2  | 214.7  | 67.0    | 117.0  | خدمات اخرى                  |                 |
| SERVICES            | 353.2             | 367.3  | 728.0  | 763.3  | 550.5  | 484.8  | 756.7  | 2390.6  | 608.6  | مجموع                       |                 |
| HOUSING EXPENSES    | 930.1             | 795.5  | 923.0  | 969.8  | 963.4  | 1426.8 | 1870.2 | 1412.5  | 941.6  | السكن ومستلزماته            |                 |
| CLOTHING & FOOTWEAR | 53.1              | 171.2  | 243.0  | 323.2  | 307.8  | 367.8  | 226.6  | 5446.6  | 286.2  | الاقمشة والملابس والأحذية   |                 |
| SHEETS & TOWELS     | 52.1              | 23.0   | 43.1   | 48.9   | 58.4   | 92.3   | 59.5   | 250.5   | 45.0   | الشراشف والمناشف            |                 |
| HOUSEHOLD UTENSILS  | 35.4              | 24.8   | 41.9   | 41.2   | 36.4   | 65.8   | 34.1   | 94.1    | 37.6   | الآواني المنزلية            |                 |
| S. DURABLE GOODS    | 140.7             | 219.2  | 328.1  | 413.4  | 402.7  | 526.0  | 320.3  | 5791.3  | 369.0  | مجموع                       |                 |
| PERSONAL EFFECTS    | 65.2              | 154.7  | 231.4  | 374.3  | 201.2  | 998.9  | 173.9  | 2133.3  | 267.9  | مقتنيات شخصية               |                 |
| OTHER PAYMENT       | 86.2              | 473.4  | 744.8  | 577.0  | 370.6  | 411.1  | 212.1  | 1033.3  | 550.3  | مدفوعات اخرى                |                 |
| TOTAL               | 1644.2            | 2120.9 | 3102.4 | 3274.2 | 2704.4 | 4075.5 | 3620.8 | 13163.2 | 2891.5 | المجموع                     |                 |

نصيب الاسرة من الانفاق الشهري على الخدمات والسلع النصف معمرة والسلع الأخرى — حسب حجم الاسرة  
MONTHLY HOUSEHOLD EXP. ON SERVICES, NON AND SEMI-DURABLE GOODS BY HOUSEHOLD SIZE  
(IN Q.R.)

(QATARIS & NON-QATARIS)

(قطريون وغير قطريين)

جدول ٥٧

TABLE 57

| COMMODITY GROUPS    | SIZE OF HOUSEHOLD |        |        |        |        |        |        |        |        |                             | مجموعات الانفاق |
|---------------------|-------------------|--------|--------|--------|--------|--------|--------|--------|--------|-----------------------------|-----------------|
|                     | 1                 | 2 - 3  | 4 - 5  | 6 - 7  | 8 - 9  | 10-11  | 12-13  | 14+    | TOTAL  |                             |                 |
| FUEL & WATER        | 30.9              | 45.7   | 67.5   | 66.6   | 70.4   | 42.5   | 59.8   | 80.7   | 60.3   | وقود وانارة وماء            |                 |
| CLEANING MATERIALS  | 11.7              | 26.5   | 36.0   | 46.0   | 49.5   | 52.4   | 74.0   | 96.7   | 42.9   | مواد النظافة المنزلية       |                 |
| PERSONAL CARE ITEMS | 19.1              | 36.5   | 47.3   | 68.3   | 75.2   | 75.4   | 148.3  | 198.4  | 66.1   | مواد العناية الشخصية        |                 |
| OTHER CONS. GOODS   | 61.9              | 108.8  | 150.9  | 181.0  | 195.2  | 170.4  | 282.2  | 375.9  | 169.3  | مجموع                       |                 |
| MEDICAL EXP.        | 7.2               | 8.0    | 11.5   | 14.1   | 6.8    | 10.8   | 13.7   | 45.8   | 12.1   | الخدمات الصحية              |                 |
| CULTURAL & ENTERT.  | 13.5              | 73.1   | 118.0  | 204.6  | 217.6  | 112.9  | 109.9  | 363.6  | 146.2  | الخدمات الثقافية والترفيهية |                 |
| EDUCATIONAL EXP.    | 12.9              | 38.1   | 162.9  | 125.9  | 89.1   | 84.2   | 252.3  | 387.9  | 123.5  | خدمات التعليم               |                 |
| TRANSPORT/COMM. EXP | 135.4             | 184.1  | 286.9  | 321.4  | 252.8  | 355.4  | 414.5  | 621.9  | 289.0  | خدمات النقل والمواصلات      |                 |
| OTHER SERVICES      | 148.5             | 87.7   | 213.4  | 230.9  | 372.3  | 650.3  | 663.4  | 1544.3 | 331.6  | خدمات أخرى                  |                 |
| SERVICES            | 317.7             | 391.1  | 793.0  | 897.1  | 938.8  | 1213.8 | 1454.0 | 2963.8 | 902.6  | مجموع                       |                 |
| HOUSING EXPENSES    | 854.3             | 738.1  | 864.8  | 877.9  | 933.9  | 835.2  | 877.4  | 762.3  | 844.3  | السكن ومستلزماته            |                 |
| CLOTHING & FOOTWEAR | 52.2              | 190.0  | 284.1  | 339.6  | 345.7  | 483.0  | 389.3  | 1264.9 | 343.5  | الاقمشة والملابس والأحذية   |                 |
| SHEETS & TOWELS     | 46.8              | 21.8   | 52.7   | 55.2   | 58.5   | 79.8   | 142.7  | 145.9  | 58.3   | الشراشف والمناشف            |                 |
| HOUSEHOLD UTENSILS  | 32.1              | 23.7   | 39.8   | 38.7   | 37.0   | 50.7   | 154.0  | 58.2   | 42.6   | الأواني المنزلية            |                 |
| S. DURABLE GOODS    | 131.3             | 235.6  | 376.6  | 433.6  | 441.4  | 613.5  | 686.2  | 1469.1 | 444.5  | مجموع                       |                 |
| PERSONAL EFFECTS    | 58.6              | 189.0  | 262.0  | 717.8  | 248.0  | 911.4  | 288.5  | 2261.0 | 468.3  | مقتنيات شخصية               |                 |
| OTHER PAYMENT       | 77.5              | 472.5  | 660.8  | 433.5  | 218.4  | 243.7  | 270.5  | 1778.6 | 500.3  | مدفوعات أخرى                |                 |
| TOTAL               | 1501.4            | 2135.3 | 3108.4 | 3541.0 | 2975.9 | 3988.3 | 3859.0 | 9610.8 | 3329.5 | المجموع                     |                 |

نصيب الفرد من الانفاق الشهري على الخدمات والسلع النصف معمرة والسلع الأخرى - حسب حجم الأسرة

PER CAPITA MONTHLY EXP. ON SERVICES, NON AND SEMI-DURABLE GOODS BY HOUSEHOLD SIZE  
(IN Q.R.)

(QATARIS)

(قطريون)

جدول ٥٨

TABLE 58

| COMMODITY GROUPS    | SIZE OF HOUSEHOLD |       |       |       |       |       |       |       |            |       | TOTAL                       | مجموعات الانفاق |
|---------------------|-------------------|-------|-------|-------|-------|-------|-------|-------|------------|-------|-----------------------------|-----------------|
|                     | 1                 | 2 - 3 | 4 - 5 | 6 - 7 | 8 - 9 | 10-11 | 12-13 | 14+   | حجم الأسرة |       |                             |                 |
| FUEL & WATER        | 0.0               | 4.1   | 2.3   | 4.2   | 1.4   | 0.9   | 2.4   | 4.2   | 2.6        | 2.6   | وقود وانارة وماء            |                 |
| CLEANING MATERIALS  | 3.5               | 14.7  | 11.6  | 8.8   | 6.7   | 5.1   | 6.3   | 6.6   | 7.1        | 7.1   | مواد النظافة المنزلية       |                 |
| PERSONAL CARE ITEMS | 0.0               | 23.1  | 24.5  | 16.3  | 12.4  | 7.8   | 13.7  | 12.4  | 13.3       | 13.3  | مواد العناية الشخصية        |                 |
| OTHER CONS. GOODS   | 3.5               | 42.0  | 38.5  | 29.4  | 20.7  | 13.9  | 22.5  | 23.3  | 23.1       | 23.1  | مجموع                       |                 |
| MEDICAL EXP.        | 0.0               | 3.3   | 3.8   | 2.6   | 0.7   | 1.0   | 0.9   | 2.8   | 1.8        | 1.8   | الخدمات الصحية              |                 |
| CULTURAL & ENTERT.  | 0.0               | 20.7  | 39.7  | 11.8  | 40.8  | 13.7  | 10.2  | 14.6  | 20.5       | 20.5  | الخدمات الثقافية والترفيهية |                 |
| EDUCATIONAL EXP.    | 0.0               | 11.1  | 13.0  | 16.1  | 11.4  | 6.5   | 23.7  | 24.2  | 15.9       | 15.9  | خدمات التعليم               |                 |
| TRANSPORT/COMM. EXP | 2.5               | 91.3  | 76.1  | 72.6  | 32.3  | 40.4  | 35.0  | 39.5  | 45.7       | 45.7  | خدمات النقل والمواصلات      |                 |
| OTHER SERVICES      | 0.0               | 82.5  | 120.9 | 75.3  | 73.8  | 83.2  | 64.8  | 108.8 | 85.8       | 85.8  | خدمات أخرى                  |                 |
| SERVICES            | 2.5               | 209.1 | 253.7 | 178.6 | 159.2 | 145.0 | 134.8 | 190.2 | 169.9      | 169.9 | مجموع                       |                 |
| HOUSING EXPENSES    | 181.2             | 197.8 | 122.7 | 109.1 | 107.6 | 55.9  | 45.0  | 42.3  | 77.2       | 77.2  | السكن ومستلزماته            |                 |
| CLOTHING & FOOTWEAR | 43.7              | 115.4 | 112.1 | 57.5  | 45.8  | 50.7  | 35.5  | 44.6  | 52.7       | 52.7  | الاقمشة والملابس والأحذية   |                 |
| SHEETS & TOWELS     | 0.0               | 6.8   | 23.1  | 10.4  | 6.9   | 7.1   | 13.6  | 8.2   | 9.7        | 9.7   | الشراشف والمناشف            |                 |
| HOUSEHOLD UTENSILS  | 3.3               | 7.7   | 6.3   | 5.2   | 4.4   | 4.2   | 15.4  | 3.3   | 6.0        | 6.0   | الأواني المنزلية            |                 |
| S. DURABLE GOODS    | 47.1              | 130.0 | 141.5 | 73.2  | 57.2  | 62.0  | 64.6  | 56.2  | 68.5       | 68.5  | مجموع                       |                 |
| PERSONAL EFFECTS    | 0.0               | 144.8 | 94.7  | 212.5 | 35.2  | 83.4  | 26.1  | 142.5 | 98.7       | 98.7  | مقتنيات شخصية               |                 |
| OTHER PAYMENT       | 0.0               | 195.4 | 46.5  | 24.9  | 7.4   | 16.5  | 23.2  | 117.4 | 47.4       | 47.4  | مدفوعات أخرى                |                 |
| TOTAL               | 234.3             | 919.3 | 697.9 | 628.0 | 387.5 | 376.9 | 316.5 | 572.1 | 485.1      | 485.1 | المجموع                     |                 |

نصيب الفرد من الانفاق الشهري على الخدمات والسلع النصف معمرة والسلع الأخرى - حسب حجم الأسرة  
 PER CAPITA MONTHLY EXP. ON SERVICES, NON AND SEMI-DURABLE GOODS BY HOUSEHOLD SIZE  
 (IN Q.R.)

(NON-QATARIS)

(غير قطريين)

جدول ٥٨

TABLE 58

| COMMODITY GROUPS     | حجم الأسرة |       |       |       |       |       |       |       |       |       | مجموعات الانفاق             |
|----------------------|------------|-------|-------|-------|-------|-------|-------|-------|-------|-------|-----------------------------|
|                      | 1          | 2 - 3 | 4 - 5 | 6 - 7 | 8 - 9 | 10-11 | 12-13 | 14+   | TOTAL |       |                             |
| IFUEL & WATER        | 34.4       | 21.3  | 17.7  | 13.7  | 15.0  | 11.5  | 12.2  | 10.0  | 16.0  | 16.0  | وقود وانارة وماء            |
| ICLEANING MATERIALS  | 12.6       | 9.8   | 7.4   | 6.3   | 5.0   | 4.5   | 4.8   | 1.5   | 6.6   | 6.6   | مواد النظافة المنزلية       |
| IPERSONAL CARE ITEMS | 21.3       | 12.9  | 8.0   | 7.7   | 5.5   | 5.7   | 6.2   | 11.5  | 8.1   | 8.1   | مواد العناية الشخصية        |
| I OTHER CONS. GOODS  | 68.5       | 44.2  | 33.3  | 27.7  | 25.6  | 21.8  | 23.2  | 23.1  | 30.7  | 30.7  | مجموع                       |
| IMEDICAL EXP.        | 8.0        | 3.2   | 2.3   | 1.9   | 0.8   | 0.9   | 1.6   | 2.4   | 2.0   | 2.0   | الخدمات الصحية              |
| ICULTURAL & ENTERT.  | 15.0       | 31.2  | 24.2  | 42.8  | 11.3  | 3.7   | 4.6   | 77.7  | 26.1  | 26.1  | الخدمات الثقافية والترفيهية |
| IEDUCATIONAL EXP.    | 14.4       | 16.2  | 41.4  | 21.6  | 9.7   | 11.5  | 9.4   | 22.6  | 23.2  | 23.2  | خدمات التعليم               |
| ITRANSPORT/COMM. EXP | 150.4      | 70.6  | 62.8  | 38.4  | 27.8  | 18.4  | 28.2  | 31.2  | 46.8  | 46.8  | خدمات النقل والمواصلات      |
| IOTHER SERVICES      | 165.2      | 25.5  | 34.4  | 15.2  | 15.5  | 11.8  | 17.3  | 3.8   | 23.4  | 23.4  | خدمات أخرى                  |
| I SERVICES           | 353.2      | 146.9 | 165.3 | 120.2 | 65.3  | 46.5  | 61.2  | 137.9 | 121.7 | 121.7 | مجموع                       |
| I HOUSING EXPENSES   | 930.1      | 318.2 | 209.6 | 152.7 | 114.4 | 136.9 | 151.4 | 81.4  | 188.3 | 188.3 | السكن ومستلزماته            |
| ICLOTHING & FOOTWEAR | 53.1       | 68.5  | 55.2  | 50.9  | 36.5  | 35.3  | 18.3  | 314.2 | 57.2  | 57.2  | الأقمشة والملابس والأحذية   |
| ISHEETS & TOWELS     | 52.1       | 9.2   | 9.8   | 7.7   | 6.9   | 8.8   | 4.8   | 14.4  | 9.0   | 9.0   | الشرائط والمناديل           |
| IHOUSEHOLD UTENSILS  | 35.4       | 9.9   | 9.5   | 6.4   | 4.3   | 6.3   | 2.7   | 5.4   | 7.5   | 7.5   | الأواني المنزلية            |
| I S. DURABLE GOODS   | 140.7      | 87.6  | 74.5  | 65.1  | 47.8  | 50.5  | 25.9  | 334.1 | 73.8  | 73.8  | مجموع                       |
| I PERSONAL EFFECTS   | 65.2       | 61.8  | 52.5  | 58.9  | 23.9  | 95.9  | 14.0  | 123.0 | 53.5  | 53.5  | مقتنيات شخصية               |
| I OTHER PAYMENT      | 86.2       | 189.3 | 169.1 | 90.8  | 44.0  | 39.4  | 17.1  | 59.6  | 110.0 | 110.0 | مدفوعات أخرى                |
| ITOTAL               | 1644.2     | 848.3 | 704.6 | 515.6 | 321.2 | 391.2 | 293.2 | 759.4 | 578.3 | 578.3 | المجموع                     |

نصيب الفرد من الانفاق الشهري على الخدمات والسلع النصف معمرة والسلع الأخرى - حسب حجم الأسرة  
 PER CAPITA MONTHLY EXP. ON SERVICES, NON AND SEMI-DURABLE GOODS BY HOUSEHOLD SIZE  
 (IN Q.R)

(QATARIS & NON-QATARIS)

(قطريون وغير قطريين)

جدول ٥٨

TABLE 58

| COMMODITY GROUPS    | حجم الأسرة |       |       |       |       |       |       |       |       |                             | مجموعات الانفاق |
|---------------------|------------|-------|-------|-------|-------|-------|-------|-------|-------|-----------------------------|-----------------|
|                     | 1          | 2 - 3 | 4 - 5 | 6 - 7 | 8 - 9 | 10-11 | 12-13 | 14+   | TOTAL |                             |                 |
| FUEL & WATER        | 30.9       | 18.4  | 15.2  | 10.4  | 8.3   | 4.0   | 4.8   | 5.0   | 9.6   | وقود وانارة وماء            |                 |
| CLEANING MATERIALS  | 11.7       | 10.7  | 8.1   | 7.2   | 5.8   | 5.0   | 5.9   | 5.9   | 6.8   | مواد النظافة المنزلية       |                 |
| PERSONAL CARE ITEMS | 19.1       | 14.7  | 10.7  | 10.7  | 8.9   | 7.2   | 11.9  | 12.2  | 10.6  | مواد العناية الشخصية        |                 |
| OTHER CONS. GOODS   | 61.9       | 43.8  | 34.1  | 28.3  | 23.2  | 16.2  | 22.7  | 23.2  | 27.1  | مجموع                       |                 |
| MEDICAL EXP.        | 7.2        | 3.2   | 2.6   | 2.2   | 0.8   | 1.0   | 1.1   | 2.8   | 1.9   | الخدمات الصحية              |                 |
| CULTURAL & ENTERT.  | 13.5       | 29.4  | 26.7  | 32.0  | 25.8  | 10.7  | 8.8   | 22.5  | 23.4  | الخدمات الثقافية والترفيهية |                 |
| EDUCATIONAL EXP.    | 12.9       | 15.3  | 36.8  | 19.7  | 10.5  | 8.0   | 20.3  | 24.0  | 19.8  | خدمات التعليم               |                 |
| TRANSPORT/COMM. EXP | 135.4      | 74.2  | 64.9  | 50.3  | 30.0  | 33.9  | 33.4  | 38.5  | 46.3  | خدمات النقل والمواصلات      |                 |
| OTHER SERVICES      | 148.5      | 35.3  | 48.3  | 36.1  | 44.2  | 62.1  | 53.4  | 95.7  | 53.1  | خدمات أخرى                  |                 |
| SERVICES            | 317.7      | 157.6 | 179.5 | 140.5 | 111.6 | 116.0 | 117.1 | 183.6 | 144.7 | مجموع                       |                 |
| HOUSING EXPENSES    | 854.3      | 297.4 | 195.7 | 137.5 | 111.0 | 79.8  | 70.7  | 47.2  | 135.3 | السكن ومستلزماته            |                 |
| CLOTHING & FOOTWEAR | 52.2       | 76.5  | 64.3  | 53.2  | 41.1  | 46.1  | 31.3  | 78.3  | 55.0  | الأقمشة والملابس والأحذية   |                 |
| SHEETS & TOWELS     | 46.8       | 8.8   | 11.9  | 8.6   | 6.9   | 7.6   | 11.5  | 9.0   | 9.3   | الفرشاشف والمناشف           |                 |
| HOUSEHOLD UTENSILS  | 32.1       | 9.5   | 9.0   | 6.0   | 4.4   | 4.8   | 12.4  | 3.6   | 6.8   | الأواني المنزلية            |                 |
| S. DURABLE GOODS    | 131.3      | 94.9  | 85.2  | 67.9  | 52.4  | 58.6  | 55.2  | 91.0  | 71.2  | مجموع                       |                 |
| PERSONAL EFFECTS    | 58.6       | 76.1  | 59.3  | 112.4 | 29.4  | 87.1  | 23.2  | 140.1 | 75.1  | مقتنيات شخصية               |                 |
| OTHER PAYMENT       | 77.5       | 190.4 | 149.5 | 67.9  | 25.9  | 23.2  | 21.8  | 110.2 | 80.2  | مدفوعات أخرى                |                 |
| TOTAL               | 1501.4     | 860.6 | 703.6 | 554.7 | 353.9 | 381.1 | 310.9 | 595.6 | 533.8 | المجموع                     |                 |



الانفاق الشهري لأسر البحث على الخدمات والسلع النصف معمرة والسلع الأخرى - حسب الحالة التعليمية لرب الأسرة

MONTHLY SAMPLED HOUSEHOLDS EXP. ON SERVICES, NON AND SEMI-DURABLE GOODS BY EDU. STATUS OF THE HEAD OF HOUSEHOLD  
(IN Q.R.)

(QATARIS)

(قطريون)

جدول ٥٩

TABLE 59

| COMMODITY GROUPS    | EDUCATIONAL-STATUS |            |          |           |                        |          |       | الحالة التعليمية |         | المجموع                     | مجموعات الانفاق |
|---------------------|--------------------|------------|----------|-----------|------------------------|----------|-------|------------------|---------|-----------------------------|-----------------|
|                     | امي                | يقرا ويكتب | ابتدائية | الإعدادية | الثانوية<br>ما يعادلها | الجامعة  | أخرى  | غير<br>منطبق     | TOTAL   |                             |                 |
|                     | ILLITER.           | READ/WR.   | PRIMARY  | PREP      | SECOND.                | UNIVERS. | OTHER | NCT-SPEC         |         |                             |                 |
| FUEL & WATER        | 4809               | 6580       | 2800     | 1198      | 810                    | 440      | 0     | 0                | 16637   | وقود وانارة وماء            |                 |
| CLEANING MATERIALS  | 19287              | 9746       | 3551     | 3759      | 4926                   | 3388     | 0     | 0                | 44657   | مواد النظافة المنزلية       |                 |
| PERSONAL CARE ITEMS | 31845              | 17740      | 4591     | 7161      | 9562                   | 11800    | 0     | 0                | 82699   | مواد العناية الشخصية        |                 |
| OTHER CONS. GOODS   | 55941              | 34066      | 10942    | 12118     | 15298                  | 15628    | 0     | C                | 143993  | مجموع                       |                 |
| MEDICAL EXP.        | 3954               | 3554       | 1255     | 395       | 1069                   | 1326     | 0     | 0                | 11553   | الخدمات الصحية              |                 |
| CULTURAL & ENTERT.  | 29856              | 18725      | 17842    | 5987      | 31037                  | 24089    | 0     | C                | 127536  | الخدمات الثقافية والترفيهية |                 |
| EDUCATIONAL EXP.    | 32215              | 25912      | 1737     | 17694     | 12118                  | 9670     | 0     | 0                | 99346   | خدمات التعليم               |                 |
| TRANSPORT/COMM. EXP | 99322              | 65639      | 19114    | 34234     | 33873                  | 32215    | 0     | C                | 284397  | خدمات النقل والمواصلات      |                 |
| OTHER SERVICES      | 198932             | 134332     | 33577    | 45905     | 75489                  | 45230    | 0     | 0                | 533465  | خدمات أخرى                  |                 |
| SERVICES            | 364279             | 248162     | 73525    | 104215    | 153586                 | 112530   | 0     | 0                | 1056297 | مجموع                       |                 |
| HOUSING EXPENSES    | 215185             | 97798      | 60503    | 29412     | 38570                  | 38715    | 0     | C                | 480183  | السكن ومستلزماته            |                 |
| CLOTHING & FOOTWEAR | 111857             | 66056      | 17905    | 40484     | 39700                  | 51605    | 0     | 0                | 327607  | الأقمشة والملابس والأحذية   |                 |
| SHEETS & TOWELS     | 19431              | 19065      | 3706     | 6015      | 8611                   | 3547     | 0     | C                | 60375   | الشراشف والمناشف            |                 |
| HOUSEHOLD UTENSILS  | 10698              | 16071      | 4664     | 2368      | 1804                   | 2122     | 0     | 0                | 37727   | الأواني المنزلية            |                 |
| S. DURABLE GOODS    | 141986             | 101192     | 26275    | 48867     | 50115                  | 57274    | 0     | 0                | 425709  | مجموع                       |                 |
| PERSONAL EFFECTS    | 267970             | 155925     | 11229    | 31200     | 91325                  | 55850    | 0     | C                | 613499  | مقتنيات شخصية               |                 |
| OTHER PAYMENT       | 98289              | 31283      | 85535    | 17370     | 25324                  | 37165    | 0     | 0                | 294966  | مدفوعات أخرى                |                 |
| TOTAL               | 1143650            | 668426     | 268009   | 243182    | 374218                 | 317162   | 0     | 0                | 3014647 | المجموع                     |                 |

الانفاق الشهري لأسر البحث على الخدمات والسلع النصف معمرة. والسلع الأخرى - حسب الحالة التعليمية لرب الأسرة

MONTHLY SAMPLED HOUSEHOLDS EXP. ON SERVICES, NON AND SEMI-DURABLE GOODS BY EDU. STATUS OF THE HEAD OF HOUSEHOLD  
(IN Q.R)

(NON-QATARIS)

(غير قطريين)

جدول ٥٩

TABLE 59

| COMMODITY GROUPS    | EDUCATIONAL-STATUS |            |          |           |                        |          |       |              | المجموع | مجموعات الانفاق             |
|---------------------|--------------------|------------|----------|-----------|------------------------|----------|-------|--------------|---------|-----------------------------|
|                     | امي                | يقرا ويكتب | ابتدائية | الاعدادية | الثانوية<br>ما يعادلها | الجامعة  | أخرى  | غير<br>منطبق |         |                             |
|                     | ILLITER.           | READ/WR.   | PRIMARY  | PREP      | SECOND.                | UNIVERS. | OTHER | NOT-SPEC     | TOTAL   |                             |
| FUEL & WATER        | 13845              | 8371       | 5763     | 7791      | 34235                  | 39456    | 12    | 0            | 109473  | وقود وانارة وماء            |
| CLEANING MATERIALS  | 6156               | 3943       | 1592     | 2551      | 11817                  | 18888    | 102   | 0            | 45049   | مواد النظافة المنزلية       |
| PERSONAL CARE ITEMS | 8006               | 3859       | 3301     | 2979      | 14935                  | 22000    | 440   | 0            | 55520   | مواد العناية الشخصية        |
| OTHER CONS. GOODS   | 28007              | 16173      | 10656    | 13321     | 60987                  | 80344    | 554   | 0            | 210042  | مجموع                       |
| MEDICAL EXP.        | 2082               | 594        | 887      | 588       | 4160                   | 5590     | 0     | 0            | 13901   | الخدمات الصحية              |
| CULTURAL & ENTERT.  | 10561              | 2588       | 1839     | 21657     | 48425                  | 92903    | 124   | 0            | 178097  | الخدمات الثقافية والترفيهية |
| EDUCATIONAL EXP.    | 12779              | 4581       | 1809     | 4422      | 37604                  | 97611    | 30    | 0            | 158836  | خدمات التعليم               |
| TRANSPORT/COMM. EXP | 28443              | 12743      | 6783     | 15455     | 87631                  | 168291   | 341   | 0            | 319687  | خدمات النقل والمواصلات      |
| OTHER SERVICES      | 18193              | 6526       | 3726     | 4030      | 37754                  | 88341    | 1110  | 0            | 159680  | خدمات أخرى                  |
| SERVICES            | 72058              | 27032      | 15044    | 46152     | 215574                 | 452736   | 1605  | 0            | 830201  | مجموع                       |
| HOUSING EXPENSES    | 165746             | 123225     | 55925    | 83501     | 420747                 | 434983   | 300   | 0            | 1284427 | السكن ومستلزماته            |
| CLOTHING & FOOTWEAR | 39434              | 13931      | 58241    | 12391     | 107914                 | 156439   | 2150  | 0            | 390500  | الاقمشة والملابس والأحذية   |
| SHEETS & TOWELS     | 6197               | 2269       | 4420     | 2353      | 16755                  | 29297    | 200   | 0            | 61491   | الشراشف والمناشف            |
| HOUSEHOLD UTENSILS  | 2932               | 2813       | 1984     | 1572      | 16843                  | 25084    | 120   | 0            | 51348   | الأواني المنزلية            |
| S.DURABLE GOODS     | 48563              | 19013      | 64645    | 16316     | 141512                 | 210820   | 2470  | 0            | 503339  | مجموع                       |
| PERSONAL EFFECTS    | 38520              | 6472       | 31858    | 14350     | 71410                  | 202824   | 0     | 0            | 365434  | مقتنيات شخصية               |
| OTHER PAYMENT       | 22930              | 6050       | 17875    | 24695     | 220319                 | 458442   | 350   | 0            | 750661  | مدفوعات أخرى                |
| TOTAL               | 375824             | 197965     | 196003   | 198335    | 1130549                | 1840149  | 5279  | 0            | 3944104 | المجموع                     |

الانفاق الشهري لاسر البحث على الخدمات والسلع النصف معمرة والسلع الأخرى - حسب الحالة التعليمية لرب الأسرة

MONTHLY SAMPLED HOUSEHOLDS EXP. ON SERVICES, NON AND SEMI-DURABLE GOODS BY EDU. STATUS OF THE HEAD OF HOUSEHOLD  
(IN Q.R)

(QATARIS & NON-QATARIS)

(قطريون وغير قطريين)

جدول ٥٩

TABLE 59

| COMMODITY GROUPS    | EDUCATIONAL-STATUS |            |          |           |                        |          |       | الحالة التعليمية |         |                             | مجموعات الانفاق |
|---------------------|--------------------|------------|----------|-----------|------------------------|----------|-------|------------------|---------|-----------------------------|-----------------|
|                     | امي                | يقرا ويكتب | ابتدائية | الإعدادية | الثانوية<br>ما يعادلها | الجامعة  | أخرى  | غير<br>منطبق     | المجموع |                             |                 |
|                     | ILLITER.           | READ/wr.   | PRIMARY  | PREP      | SECOND.                | UNIVERS. | CTHER | NOT-SPEC         | TOTAL   |                             |                 |
| FUEL & WATER        | 18654              | 14951      | 8563     | 8989      | 35045                  | 39896    | 12    | 0                | 126110  | وقود وانارة وماء            |                 |
| CLEANING MATERIALS  | 25443              | 13689      | 5143     | 6310      | 16743                  | 22276    | 102   | 0                | 89706   | مواد النظافة المنزلية       |                 |
| PERSONAL CARE ITEMS | 39851              | 21599      | 7892     | 10140     | 24497                  | 33800    | 440   | 0                | 138219  | مواد العناية الشخصية        |                 |
| OTHER CONS. GOODS   | 83948              | 50239      | 21598    | 25439     | 76285                  | 95972    | 554   | 0                | 354035  | مجموع                       |                 |
| MEDICAL EXP.        | 6036               | 4148       | 2142     | 983       | 5229                   | 6916     | 0     | 0                | 25454   | الخدمات الصحية              |                 |
| CULTURAL & ENTERT.  | 40417              | 21313      | 19681    | 27644     | 79462                  | 116992   | 124   | 0                | 305633  | الخدمات الثقافية والترفيهية |                 |
| EDUCATIONAL EXP.    | 44994              | 30493      | 3546     | 22116     | 49722                  | 107281   | 30    | 0                | 258182  | خدمات التعليم               |                 |
| TRANSPORT/COMM. EXP | 127765             | 78382      | 25897    | 49689     | 121504                 | 200506   | 341   | 0                | 604084  | خدمات النقل والمواصلات      |                 |
| OTHER SERVICES      | 217125             | 140858     | 37303    | 49935     | 113243                 | 133571   | 1110  | 0                | 693145  | خدمات أخرى                  |                 |
| SERVICES            | 436337             | 275194     | 88569    | 150367    | 369160                 | 565266   | 1605  | 0                | 1886498 | مجموع                       |                 |
| HOUSING EXPENSES    | 380931             | 221023     | 116428   | 112913    | 459317                 | 473698   | 300   | 0                | 1764610 | السكن ومستلزماته            |                 |
| CLOTHING & FOOTWEAR | 151291             | 79987      | 76146    | 52875     | 147614                 | 208044   | 2150  | 0                | 718107  | الأقمشة والملابس والأحذية   |                 |
| SHEETS & TOWELS     | 25628              | 21334      | 8126     | 8368      | 25366                  | 32844    | 200   | 0                | 121866  | الشراشف والمناشف            |                 |
| HOUSEHOLD UTENSILS  | 13630              | 18884      | 6648     | 3940      | 18647                  | 27206    | 120   | 0                | 89075   | الأواني المنزلية            |                 |
| S. DURABLE GOODS    | 190549             | 120205     | 90920    | 65183     | 191627                 | 268094   | 2470  | 0                | 929048  | مجموع                       |                 |
| PERSONAL EFFECTS    | 306490             | 162397     | 43087    | 45550     | 162735                 | 258674   | 0     | 0                | 978933  | مقتنيات شخصية               |                 |
| OTHER PAYMENT       | 121219             | 37333      | 103410   | 42065     | 245643                 | 495607   | 350   | 0                | 1045627 | مدفوعات أخرى                |                 |
| TOTAL               | 1519474            | 866391     | 464012   | 441517    | 1504767                | 2157311  | 5279  | 0                | 6958751 | المجموع                     |                 |

نصيب الاسرة من الانفاق الشهري على الخدمات والسلع النصف معمرة والسلع الأخرى - حسب الحالة التعليمية لرب الاسرة

MONTHLY HOUSEHOLD EXP. ON SERVICES, NON AND SEMI-DURABLE GOODS BY EDU. STATUS OF THE HEAD OF HOUSEHOLD  
(IN Q.R.)

(QATARIS)

(قطريون)

جدول ٦٠

TABLE 60

| COMMODITY GROUPS    | EDUCATIONAL STATUS |            |          |           |                       |          |       | الحالة التعليمية  |         |                             | مجموعات الانفاق |
|---------------------|--------------------|------------|----------|-----------|-----------------------|----------|-------|-------------------|---------|-----------------------------|-----------------|
|                     | امى                | يقرا ويكتب | ابتدائية | الاعدادية | الثانوية              | الجامعة  | اخرى  | غير               | المجموع |                             |                 |
|                     | ILLITER.           | READ/WR.   | PRIMARY  | PREP      | ما يعادلها<br>SECOND. | UNIVERS. | OTHER | منطبق<br>NOT-SPEC | TOTAL   |                             |                 |
| FUEL & WATER        | 16.4               | 43.2       | 40.5     | 17.8      | 10.5                  | 6.4      | 0.0   | 0.0               | 22.9    | وقود وانارة وماء            |                 |
| CLEANING MATERIALS  | 65.8               | 64.1       | 51.4     | 56.1      | 63.9                  | 49.8     | 0.0   | 0.0               | 61.5    | مواد النظافة المنزلية       |                 |
| PERSONAL CARE ITEMS | 108.6              | 116.7      | 66.5     | 106.8     | 124.1                 | 173.5    | 0.0   | 0.0               | 113.9   | مواد العناية الشخصية        |                 |
| OTHER CONS. GOODS   | 190.9              | 224.1      | 158.5    | 180.8     | 198.6                 | 229.8    | 0.0   | 0.0               | 198.3   | مجموع                       |                 |
| MEDICAL EXP.        | 13.4               | 23.3       | 18.1     | 5.8       | 13.8                  | 19.5     | 0.0   | 0.0               | 15.9    | الخدمات الصحية              |                 |
| CULTURAL & ENTERT.  | 101.8              | 123.1      | 258.5    | 89.3      | 403.0                 | 354.2    | 0.0   | 0.0               | 175.6   | الخدمات الثقافية والترفيهية |                 |
| EDUCATIONAL EXP.    | 109.9              | 170.4      | 25.1     | 264.0     | 157.3                 | 142.2    | 0.0   | 0.0               | 136.8   | خدمات التعليم               |                 |
| TRANSPORT/COMM. EXP | 338.9              | 431.8      | 277.0    | 510.9     | 439.9                 | 473.7    | 0.0   | 0.0               | 391.7   | خدمات النقل والمواصلات      |                 |
| OTHER SERVICES      | 678.9              | 883.7      | 486.6    | 685.1     | 980.3                 | 665.1    | 0.0   | 0.0               | 734.8   | خدمات اخرى                  |                 |
| SERVICES            | 1243.2             | 1632.6     | 1065.5   | 1555.4    | 1994.6                | 1654.8   | 0.0   | 0.0               | 1454.9  | مجموع                       |                 |
| HOUSING EXPENSES    | 734.4              | 643.4      | 876.8    | 438.9     | 500.9                 | 569.3    | 0.0   | 0.0               | 661.4   | السكن ومستلزماته            |                 |
| CLOTHING & FOOTWEAR | 381.7              | 434.5      | 259.4    | 604.2     | 515.5                 | 758.8    | 0.0   | 0.0               | 451.2   | الاقمشة والملابس والاحذية   |                 |
| SHEETS & TOWELS     | 66.3               | 125.4      | 53.7     | 89.7      | 111.8                 | 52.1     | 0.0   | 0.0               | 83.1    | الشراشف والمناديل           |                 |
| HOUSEHOLD UTENSILS  | 36.5               | 105.7      | 67.5     | 35.3      | 23.4                  | 31.2     | 0.0   | 0.0               | 51.9    | الاوراني المنزلية           |                 |
| S.DURABLE GOODS     | 484.5              | 665.7      | 380.7    | 729.3     | 650.8                 | 842.2    | 0.0   | 0.0               | 586.3   | مجموع                       |                 |
| PERSONAL EFFECTS    | 914.5              | 1025.8     | 162.7    | 465.6     | 1186.0                | 821.3    | 0.0   | 0.0               | 845.0   | مقتنيات شخصية               |                 |
| OTHER PAYMENT       | 335.4              | 205.8      | 1239.6   | 259.2     | 328.8                 | 546.5    | 0.0   | 0.0               | 406.2   | مدفوعات اخرى                |                 |
| TOTAL               | 3903.2             | 4397.5     | 3884.1   | 3629.5    | 4859.9                | 4664.1   | 0.0   | 0.0               | 4152.4  | المجموع                     |                 |

نصيب الاسرة من الانفاق الشهري على الخدمات والسلع النصف معمرة والسلع الاخرى - حسب الحالة التعليمية لرب الاسرة  
MONTHLY HOUSEHOLD EXP. ON SERVICES, NON AND SEMI-DURABLE GOODS BY EDU. STATUS OF THE HEAD OF HOUSEHOLD  
(IN Q.R.)

(NON-QATARIS)

(غير قطريين)

جدول ٦٠

TABLE

| COMMODITY GROUPS    | EDUCATIONAL-STATUS |            |          |           |                        |          |        |              |         | مجموعات الانفاق             |
|---------------------|--------------------|------------|----------|-----------|------------------------|----------|--------|--------------|---------|-----------------------------|
|                     | امى                | يقرا ويكتب | ابتدائية | الاعدادية | الثانوية<br>ما يعادلها | الجامعة  | اخرى   | غير<br>منطبق | المجموع |                             |
|                     | ILLITER.           | READ/WR.   | PRIMARY  | PREP      | SECOND.                | UNIVERS. | OTHER  | NOT-SPEC     | TOTAL   |                             |
| FUEL & WATER        | 87.6               | 74.0       | 113.0    | 106.7     | 97.2                   | 64.1     | 6.0    | 0.0          | 80.2    | وقود وانارة وماء            |
| CLEANING MATERIALS  | 38.9               | 34.8       | 31.2     | 34.9      | 33.5                   | 30.7     | 51.0   | 0.0          | 33.0    | مواد النظافة المنزلية       |
| PERSONAL CARE ITEMS | 50.6               | 34.1       | 64.7     | 40.8      | 42.4                   | 35.7     | 220.0  | 0.0          | 40.7    | مواد العناية الشخصية        |
| OTHER CONS. GOODS   | 177.2              | 143.1      | 208.9    | 182.4     | 173.2                  | 130.6    | 277.0  | 0.0          | 153.9   | مجموع                       |
| MEDICAL EXP.        | 13.1               | 5.2        | 17.3     | 8.0       | 11.8                   | 9.0      | 0.0    | 0.0          | 10.1    | الخدمات الصحية              |
| CULTURAL & ENTERT.  | 66.8               | 22.9       | 36.0     | 296.6     | 137.5                  | 151.0    | 62.0   | 0.0          | 130.5   | الخدمات الثقافية والترفيهية |
| EDUCATIONAL EXP.    | 80.8               | 40.5       | 35.4     | 60.5      | 106.8                  | 158.7    | 15.0   | 0.0          | 116.4   | خدمات التعليم               |
| TRANSPORT/COMM. EXP | 180.0              | 112.7      | 133.0    | 211.7     | 248.9                  | 273.6    | 170.5  | 0.0          | 234.3   | خدمات النقل والمواصلات      |
| OTHER SERVICES      | 115.1              | 57.7       | 73.0     | 55.2      | 107.2                  | 143.6    | 555.0  | 0.0          | 117.0   | خدمات اخرى                  |
| SERVICES            | 456.0              | 239.2      | 294.9    | 632.2     | 612.4                  | 736.1    | 802.5  | 0.0          | 608.6   | مجموع                       |
| HOUSING EXPENSES    | 1049.0             | 1090.4     | 1096.5   | 1143.8    | 1195.3                 | 707.2    | 150.0  | 0.0          | 941.6   | السكن ومستلزماته            |
| CLOTHING & FOOTWEAR | 249.5              | 123.2      | 1141.9   | 169.7     | 306.5                  | 254.3    | 1075.0 | 0.0          | 286.2   | الاقمشة والملابس والاحذية   |
| SHEETS & TOWELS     | 39.2               | 20.0       | 86.6     | 32.2      | 47.5                   | 47.6     | 100.0  | 0.0          | 45.0    | الشراشف والمناشف            |
| HOUSEHOLD UTENSILS  | 18.5               | 24.8       | 38.9     | 21.5      | 47.8                   | 40.7     | 60.0   | 0.0          | 37.6    | الاواني المنزلية            |
| S. DURABLE GOODS    | 307.3              | 168.2      | 1267.5   | 223.5     | 402.0                  | 342.7    | 1235.0 | 0.0          | 369.0   | مجموع                       |
| PERSONAL EFFECTS    | 243.7              | 57.2       | 624.6    | 196.5     | 202.8                  | 329.7    | 0.0    | 0.0          | 267.9   | مقتنيات شخصية               |
| OTHER PAYMENT       | 145.1              | 53.5       | 350.4    | 338.2     | 625.9                  | 745.4    | 175.0  | 0.0          | 550.3   | مدفوعات اخرى                |
| TOTAL               | 2378.6             | 1751.9     | 3843.1   | 2716.9    | 3211.7                 | 2992.1   | 2639.5 | 0.0          | 2891.5  | المجموع                     |

نصيب الاسرة من الانفاق الشهري على الخدمات والسلع النصف معمرة - والسلع الأخرى - حسب الحالة التعليمية لرب الاسرة  
MONTHLY HOUSEHOLD EXP. ON SERVICES, NON AND SEMI-DURABLE GOODS BY EDU. STATUS OF THE HEAD OF HOUSEHOLD  
(IN Q.R.)

(QATARIS & NON-QATARIS)

(قطريون وغير قطريين)

جدول ٦٠

TABLE 60

| COMMODITY GROUPS    | EDUCATIONAL-STATUS |            |          |           |                        |          |        |              |         | TOTAL                       | مجموعات الانفاق |
|---------------------|--------------------|------------|----------|-----------|------------------------|----------|--------|--------------|---------|-----------------------------|-----------------|
|                     | أمي                | يقرا ويكتب | ابتدائية | الإعدادية | الثانوية<br>ما يعادلها | الجامعة  | أخرى   | غير<br>منطبق | المجموع |                             |                 |
|                     | ILLITER.           | READ/WR.   | PRIMARY  | PREP      | SECOND.                | UNIVERS. | OTHER  | NOT-SPEC     |         |                             |                 |
| FUEL & WATER        | 41.3               | 56.4       | 71.3     | 64.2      | 81.6                   | 58.4     | 6.0    | 0.0          | 60.3    | وقود وانارة وماء            |                 |
| CLEANING MATERIALS  | 56.4               | 51.6       | 42.8     | 45.0      | 39.0                   | 32.6     | 51.0   | 0.0          | 42.9    | مواد النظافة المنزلية       |                 |
| PERSONAL CARE ITEMS | 88.3               | 81.5       | 65.7     | 72.4      | 57.1                   | 49.4     | 220.0  | 0.0          | 66.1    | مواد العناية الشخصية        |                 |
| OTHER CONS. GOODS   | 186.1              | 189.5      | 179.9    | 181.7     | 177.8                  | 140.5    | 277.0  | 0.0          | 169.3   | مجموع                       |                 |
| MEDICAL EXP.        | 13.3               | 15.6       | 17.8     | 7.0       | 12.1                   | 10.1     | 0.0    | 0.0          | 12.1    | الخدمات الصحية              |                 |
| CULTURAL & ENTERT.  | 89.6               | 80.4       | 164.0    | 197.4     | 185.2                  | 171.2    | 62.0   | 0.0          | 146.2   | الخدمات الثقافية والترفيهية |                 |
| EDUCATIONAL EXP.    | 99.7               | 115.0      | 29.5     | 157.9     | 115.9                  | 157.0    | 15.0   | 0.0          | 123.5   | خدمات التعليم               |                 |
| TRANSPORT/COMM. EXP | 283.2              | 295.7      | 215.8    | 354.9     | 283.2                  | 293.5    | 170.5  | 0.0          | 289.0   | خدمات النقل والمواصلات      |                 |
| OTHER SERVICES      | 481.4              | 531.5      | 310.8    | 356.6     | 263.9                  | 195.5    | 555.0  | 0.0          | 331.6   | خدمات أخرى                  |                 |
| SERVICES            | 967.4              | 1038.4     | 738.0    | 1074.0    | 860.5                  | 827.6    | 802.5  | 0.0          | 902.6   | مجموع                       |                 |
| HOUSING EXPENSES    | 844.6              | 834.0      | 970.2    | 806.5     | 1070.6                 | 693.5    | 150.0  | 0.0          | 844.3   | السكن ومستلزماته            |                 |
| CLOTHING & FOOTWEAR | 335.4              | 301.8      | 634.5    | 377.6     | 344.0                  | 304.6    | 1075.0 | 0.0          | 343.5   | الاقمشة والملابس والأحذية   |                 |
| SHEETS & TOWELS     | 56.8               | 80.5       | 67.7     | 59.7      | 59.1                   | 48.0     | 100.0  | 0.0          | 58.3    | الشرائط والمنشف             |                 |
| HOUSEHOLD UTENSILS  | 30.2               | 71.2       | 55.4     | 28.1      | 43.4                   | 39.8     | 60.0   | 0.0          | 42.6    | الأواني المنزلية            |                 |
| S.DURABLE GOODS     | 422.5              | 453.6      | 757.6    | 465.5     | 446.6                  | 392.5    | 1235.0 | 0.0          | 444.5   | مجموع                       |                 |
| PERSONAL EFFECTS    | 679.5              | 612.8      | 359.0    | 325.3     | 379.3                  | 378.7    | 0.0    | 0.0          | 468.3   | مقتنيات شخصية               |                 |
| OTHER PAYMENT       | 268.7              | 140.8      | 861.7    | 300.4     | 572.5                  | 725.6    | 175.0  | 0.0          | 500.3   | مدفوعات أخرى                |                 |
| TOTAL               | 3369.1             | 3269.4     | 3866.7   | 3153.6    | 3507.6                 | 3158.5   | 2639.5 | 0.0          | 3329.5  | المجموع                     |                 |

١٣١

نصيب الفرد من الانفاق الشهري على الخدمات والسلع النصف معمرة والسلع الأخرى - حسب الحالة التعليمية لرب الأسرة ( بالريال القطري )  
 PER CAPITA MONTHLY EXP. ON SERVICES, NON AND SEMI-DURABLE GOODS BY EDU. STATUS OF THE HEAD OF HOUSEHOLD  
 ( IN Q.R. )

( QATARIS )

( قطريون )

جدول ٦١

TABLE 61

| COMMODITY GROUPS    | EDUCATIONAL-STATUS |            |          |           |                        |          |       |              |         | المجموع                     | مجموعات الانفاق |
|---------------------|--------------------|------------|----------|-----------|------------------------|----------|-------|--------------|---------|-----------------------------|-----------------|
|                     | امي                | يقرا ويكتب | ابتدائية | الاعدادية | الثانوية<br>ما يعادلها | الجامعة  | اخرى  | غير<br>منطبق | المجموع |                             |                 |
|                     | ILLITER.           | READ/WR.   | PRIMARY  | PREP      | SECOND.                | UNIVERS. | CTHER | NOT-SPEC     | TOTAL   |                             |                 |
| FUEL & WATER        | 1.8                | 4.6        | 4.8      | 2.2       | 1.2                    | 1.0      | 0.0   | 0.0          | 2.6     | وقود وانارة وماء            |                 |
| CLEANING MATERIALS  | 7.2                | 6.9        | 6.0      | 7.1       | 7.6                    | 8.2      | 0.0   | 0.0          | 7.1     | مواد النظافة المنزلية       |                 |
| PERSONAL CARE ITEMS | 12.0               | 12.5       | 7.8      | 13.6      | 14.8                   | 28.6     | 0.0   | 0.0          | 13.3    | مواد العناية الشخصية        |                 |
| OTHER CONS. GOODS   | 21.1               | 24.1       | 18.7     | 23.1      | 23.7                   | 37.9     | 0.0   | 0.0          | 23.1    | مجموع                       |                 |
| MEDICAL EXP.        | 1.4                | 2.5        | 2.1      | 0.7       | 1.6                    | 3.2      | 0.0   | 0.0          | 1.8     | الخدمات الصحية              |                 |
| CULTURAL & ENTERT.  | 11.2               | 13.2       | 30.6     | 11.4      | 48.2                   | 58.4     | 0.0   | 0.0          | 20.5    | الخدمات الثقافية والترفيهية |                 |
| EDUCATIONAL EXP.    | 12.1               | 18.3       | 2.9      | 33.7      | 18.8                   | 23.4     | 0.0   | 0.0          | 15.9    | خدمات التعليم               |                 |
| TRANSPORT/COMM. EXP | 37.5               | 46.5       | 32.7     | 65.3      | 52.6                   | 78.1     | 0.0   | 0.0          | 45.7    | خدمات النقل والمواصلات      |                 |
| OTHER SERVICES      | 75.2               | 95.3       | 57.5     | 87.6      | 117.4                  | 109.7    | 0.0   | 0.0          | 85.8    | خدمات اخرى                  |                 |
| SERVICES            | 137.8              | 176.1      | 126.1    | 198.8     | 238.8                  | 273.1    | 0.0   | 0.0          | 169.9   | مجموع                       |                 |
| HOUSING EXPENSES    | 81.4               | 69.4       | 103.7    | 56.1      | 59.9                   | 93.9     | 0.0   | 0.0          | 77.2    | السكن ومستلزماته            |                 |
| CLOTHING & FOOTWEAR | 42.3               | 46.8       | 30.7     | 77.2      | 61.7                   | 125.2    | 0.0   | 0.0          | 52.7    | الاقمشة والملابس الاحذية    |                 |
| SHEETS & TOWELS     | 7.3                | 13.5       | 6.3      | 11.4      | 13.3                   | 8.6      | 0.0   | 0.0          | 9.7     | الشراشف والمناشف            |                 |
| HOUSEHOLD UTENSILS  | 4.0                | 11.4       | 8.0      | 4.5       | 2.8                    | 5.1      | 0.0   | 0.0          | 6.0     | الاواني المنزلية            |                 |
| S. DURABLE GOODS    | 53.7               | 71.8       | 45.0     | 93.2      | 77.9                   | 139.0    | 0.0   | 0.0          | 68.5    | مجموع                       |                 |
| PERSONAL EFFECTS    | 101.3              | 110.6      | 19.2     | 59.5      | 142.0                  | 135.5    | 0.0   | 0.0          | 98.7    | مقتنيات شخصية               |                 |
| OTHER PAYMENT       | 37.1               | 22.2       | 146.7    | 33.1      | 39.3                   | 90.2     | 0.0   | 0.0          | 47.4    | مدفوعات اخرى                |                 |
| TOTAL               | 432.7              | 474.3      | 459.7    | 464.0     | 581.9                  | 769.8    | 0.0   | 0.0          | 485.1   | المجموع                     |                 |

نصيب الفرد من الإنفاق الشهري على الخدمات والسلع النصف معمرة والسلع الأخرى - حسب الحالة التعليمية لرب الأسرة (بالريال القطري)

PER CAPITA MONTHLY EXP. ON SERVICES, NON AND SEMI-DURABLE GOODS BY EDU. STATUS OF THE HEAD OF HCUSEHOLD  
(IN Q.R.)

(NON-QATARIS)

(غير قطريين)

جدول ٦١

TABLE 61

| COMMODITY GROUPS    | EDUCATIONAL-STATUS |            |          |           |                        |          |       | الحالة التعليمية |         |                             | مجموعات الإنفاق |
|---------------------|--------------------|------------|----------|-----------|------------------------|----------|-------|------------------|---------|-----------------------------|-----------------|
|                     | امي                | يقرأ ويكتب | ابتدائية | الإعدادية | الثانوية<br>ما يعادلها | الجامعة  | أخرى  | غير<br>منطبق     | المجموع |                             |                 |
|                     | ILLITER.           | READ/WR.   | PRIMARY  | PREP      | SECOND.                | UNIVERS. | OTHER | NOT-SPEC         | TOTAL   |                             |                 |
| FUEL & WATER        | 14.7               | 11.2       | 16.4     | 17.1      | 18.9                   | 15.6     | 1.0   | 0.0              | 16.0    | وقود وإنارة وماء            |                 |
| CLEANING MATERIALS  | 6.5                | 5.3        | 4.5      | 5.6       | 6.5                    | 7.5      | 9.2   | 0.0              | 6.6     | مواد النظافة المنزلية       |                 |
| PERSONAL CARE ITEMS | 8.5                | 5.2        | 9.4      | 6.5       | 8.2                    | 8.7      | 40.0  | 0.0              | 8.1     | مواد العناية الشخصية        |                 |
| OTHER CONS. GOODS   | 29.7               | 21.8       | 30.4     | 29.2      | 33.7                   | 31.9     | 50.3  | 0.0              | 30.7    | مجموع                       |                 |
| MEDICAL EXP.        | 2.2                | 0.8        | 2.5      | 1.2       | 2.3                    | 2.2      | 0.0   | 0.0              | 2.0     | الخدمات الصحية              |                 |
| CULTURAL & ENTERT.  | 11.2               | 3.4        | 5.2      | 47.5      | 26.7                   | 36.9     | 11.2  | 0.0              | 26.1    | الخدمات الثقافية والترفيهية |                 |
| EDUCATIONAL EXP.    | 13.5               | 6.1        | 5.1      | 9.7       | 20.7                   | 38.8     | 2.7   | 0.0              | 23.2    | خدمات التعليم               |                 |
| TRANSPORT/COMM. EXP | 30.2               | 17.1       | 19.3     | 33.9      | 48.4                   | 66.9     | 31.0  | 0.0              | 46.8    | خدمات النقل والمواصلات      |                 |
| OTHER SERVICES      | 19.3               | 8.8        | 10.6     | 8.8       | 20.8                   | 35.1     | 100.9 | 0.0              | 23.4    | خدمات أخرى                  |                 |
| SERVICES            | 76.6               | 36.4       | 42.9     | 101.4     | 119.1                  | 180.0    | 145.9 | 0.0              | 121.7   | مجموع                       |                 |
| HOUSING EXPENSES    | 176.3              | 166.2      | 159.7    | 183.5     | 232.5                  | 173.0    | 27.2  | 0.0              | 188.3   | السكن ومستلزماته            |                 |
| CLOTHING & FOOTWEAR | 41.9               | 18.8       | 166.4    | 27.2      | 59.6                   | 62.2     | 195.4 | 0.0              | 57.2    | الأقمشة والملابس والأحذية   |                 |
| SHEETS & TOWELS     | 6.5                | 3.0        | 12.6     | 5.1       | 9.2                    | 11.6     | 18.1  | 0.0              | 9.0     | الشراشف والمناشف            |                 |
| HOUSEHOLD UTENSILS  | 3.1                | 3.7        | 5.6      | 3.4       | 9.3                    | 9.9      | 10.9  | 0.0              | 7.5     | الأواني المنزلية            |                 |
| S. DURABLE GOODS    | 51.6               | 25.6       | 184.7    | 35.8      | 78.2                   | 83.8     | 224.5 | 0.0              | 73.8    | مجموع                       |                 |
| PERSONAL EFFECTS    | 40.9               | 8.7        | 91.0     | 31.5      | 39.4                   | 80.6     | 0.0   | 0.0              | 53.5    | مقتنيات شخصية               |                 |
| OTHER PAYMENT       | 24.3               | 8.1        | 51.0     | 54.2      | 121.7                  | 182.3    | 31.8  | 0.0              | 110.0   | مدفوعات أخرى                |                 |
| TOTAL               | 399.8              | 267.1      | 560.0    | 435.9     | 624.9                  | 731.9    | 479.9 | 0.0              | 578.3   | المجموع                     |                 |



نصيب الفرد من الانفاق الشهري على الخدمات والسلع النصف معمرة والسلع الأخرى - حسب الحالة التعليمية لرب الأسرة ( بالريال القطري

PER CAPITA MONTHLY EXP. ON SERVICES, NON AND SEMI-DURABLE GOODS BY EDU. STATUS OF THE HEAD OF HOUSEHOLD  
( IN Q.R.)

(QATARIS & NON-QATARIS)

( قطريون وغير قطريين )

جدول ٦١

TABLE 61

| COMMODITY GROUPS     | EDUCATIONAL-STATUS |            |          |           |                        |          |       |              | المجموع | مجموعات الانفاق             |
|----------------------|--------------------|------------|----------|-----------|------------------------|----------|-------|--------------|---------|-----------------------------|
|                      | امي                | يقرا ويكتب | ابتدائية | الإعدادية | الثانوية<br>ما يعادلها | الجامعة  | أخرى  | غير<br>منطبق |         |                             |
|                      | ILLITER.           | READ/WR.   | PRIMARY  | PREF      | SECOND.                | UNIVERS. | CTHER | NOT-SPEC     | TOTAL   |                             |
| IFUEL & WATER        | 5.2                | 6.9        | 9.1      | 9.1       | 14.2                   | 13.6     | 1.0   | 0.0          | 9.6     | وقود وانارة وماء            |
| ICLEANING MATERIALS  | 7.1                | 6.3        | 5.5      | 6.4       | 6.8                    | 7.6      | 9.2   | 0.0          | 6.8     | مواد النظافة المنزلية       |
| IPERSONAL CARE ITEMS | 11.1               | 10.0       | 8.4      | 10.3      | 9.9                    | 11.5     | 40.0  | 0.0          | 10.6    | مواد العناية الشخصية        |
| I OTHER CONS. GOODS  | 23.4               | 23.3       | 23.1     | 25.9      | 31.1                   | 32.8     | 50.3  | 0.0          | 27.1    | مجموع                       |
| IMEDICAL EXP.        | 1.6                | 1.9        | 2.2      | 1.0       | 2.1                    | 2.3      | 0.0   | 0.0          | 1.9     | الخدمات الصحية              |
| ICULTURAL & ENTERT.  | 11.2               | 9.9        | 21.0     | 28.2      | 32.4                   | 39.9     | 11.2  | 0.0          | 23.4    | الخدمات الثقافية والترفيهية |
| I EDUCATIONAL EXP.   | 12.5               | 14.1       | 3.8      | 22.5      | 20.2                   | 36.6     | 2.7   | 0.0          | 19.8    | خدمات التعليم               |
| ITRANSPORT/COMM. EXP | 35.6               | 36.4       | 27.7     | 50.7      | 49.5                   | 68.5     | 31.0  | 0.0          | 46.3    | خدمات النقل والمواصلات      |
| I OTHER SERVICES     | 60.5               | 65.5       | 39.9     | 51.0      | 46.1                   | 45.6     | 100.9 | 0.0          | 53.1    | خدمات أخرى                  |
| I SERVICES           | 121.7              | 127.9      | 94.9     | 153.5     | 150.5                  | 193.1    | 145.9 | 0.0          | 144.7   | مجموع                       |
| I HOUSING EXPENSES   | 106.3              | 102.8      | 124.7    | 115.3     | 187.3                  | 161.8    | 27.2  | 0.0          | 135.3   | السكن ومستلزماته            |
| ICLOTHING & FOOTWEAR | 42.2               | 37.2       | 81.6     | 54.0      | 60.2                   | 71.1     | 195.4 | 0.0          | 55.0    | الأقمشة والملابس والأحذية   |
| ISHEETS & TOWELS     | 7.1                | 9.9        | 8.7      | 8.5       | 10.3                   | 11.2     | 18.1  | 0.0          | 9.3     | الشراشف والمناشف            |
| IHOUSEHOLD UTENSILS  | 3.8                | 8.7        | 7.1      | 4.0       | 7.6                    | 9.2      | 10.9  | 0.0          | 6.8     | الأواني المنزلية            |
| I S. DURABLE GOODS   | 53.1               | 55.9       | 97.4     | 66.5      | 78.1                   | 91.6     | 224.5 | 0.0          | 71.2    | مجموع                       |
| I PERSONAL EFFECTS   | 85.5               | 75.5       | 46.1     | 46.5      | 66.3                   | 88.4     | 0.0   | 0.0          | 75.1    | مقتنيات شخصية               |
| I OTHER PAYMENT      | 33.8               | 17.3       | 110.8    | 42.9      | 100.1                  | 169.3    | 31.8  | 0.0          | 80.2    | مدفوعات أخرى                |
| ITOTAL               | 424.0              | 402.9      | 497.3    | 450.9     | 613.6                  | 737.2    | 479.9 | 0.0          | 533.8   | المجموع                     |

الانفاق الشهري لأسر البحث على الخدمات والسلع النصف معمرة والسلع الأخرى - حسب مهنة رب الأسرة ( بالريال القطري )

MONTHLY SAMPLED HOUSEHOLDS EXP. ON SERVICES, NON AND SEMI-DURABLE GOODS BY MAIN-OCCUP. OF THE HEAD OF HOUSEHOLD  
( IN Q.R )

( QATARIS )

( قطريون )

TABLE 62<sup>c</sup>

جدول ٦٢

| COMMODITY GROUPS    | MAIN-OCCUPATION       |                                    |   |                        |                    |                           |                             | المهنة         | المجموع | مجموعات الانفاق             |
|---------------------|-----------------------|------------------------------------|---|------------------------|--------------------|---------------------------|-----------------------------|----------------|---------|-----------------------------|
|                     | المهن العلمية والفنية | المديرون التنفيذيون ومديرو الاعمال | الموظفون التنفيذيون في الحكومة والكتابة | المشتغلون بأعمال البيع | المشتغلون بالخدمات | المشتغلون بالزراعة والصيد | عمال الانتاج وتشغيل المعدات |                |         |                             |
|                     | SCIENT. & TECH.       | ADMIN. & MANG.                     | CLERICAL                                | SALES                  | SERVICES           | AGRI. & VET.              | PRODUC. & MAN.              | NOT-ECC ACTIVE | TOTAL   |                             |
| FUEL & WATER        | 341                   | 216                                | 1243                                    | 2685                   | 2724               | 0                         | 8168                        | 1260           | 16637   | وقود وانارة وماء            |
| CLEANING MATERIALS  | 3005                  | 2009                               | 6247                                    | 7744                   | 7148               | 0                         | 13829                       | 4675           | 44657   | مواد النظافة المنزلية       |
| PERSONAL CARE ITEMS | 8998                  | 5711                               | 10846                                   | 13908                  | 12165              | 0                         | 23350                       | 7721           | 82699   | مواد العناية الشخصية        |
| OTHER CONS. GOODS   | 12344                 | 7936                               | 18336                                   | 24337                  | 22037              | 0                         | 45347                       | 13656          | 143993  | مجموع                       |
| MEDICAL EXP.        | 744                   | 2763                               | 895                                     | 1072                   | 2753               | 0                         | 3216                        | 110            | 11553   | الخدمات الصحية              |
| CULTURAL & ENTERT.  | 3759                  | 6566                               | 39729                                   | 20336                  | 20847              | 0                         | 33374                       | 2925           | 127536  | الخدمات الثقافية والترفيهية |
| EDUCATIONAL EXP.    | 12980                 | 110                                | 15477                                   | 35651                  | 15041              | 0                         | 15175                       | 4912           | 99346   | خدمات التعليم               |
| TRANSPORT/COMM. EXP | 23507                 | 10104                              | 40467                                   | 66597                  | 67814              | 0                         | 54250                       | 21658          | 284397  | خدمات النقل والمواصلات      |
| OTHER SERVICES      | 38774                 | 19012                              | 51891                                   | 148649                 | 76349              | 0                         | 155076                      | 43714          | 533465  | خدمات اخرى                  |
| SERVICES            | 79764                 | 38555                              | 148459                                  | 272305                 | 182804             | 0                         | 261091                      | 73319          | 1056297 | مجموع                       |
| HOUSING EXPENSES    | 27365                 | 9825                               | 75542                                   | 77368                  | 111973             | 0                         | 142790                      | 35320          | 480183  | السكن ومستلزماته            |
| CLOTHING & FOOTWEAR | 26005                 | 15468                              | 45141                                   | 68762                  | 62293              | 0                         | 84785                       | 25153          | 327607  | الاقمشة والملابس والاحذية   |
| SHEETS & TOWELS     | 6201                  | 2927                               | 8871                                    | 12500                  | 7688               | 0                         | 18580                       | 3608           | 60375   | الشراشف والمناشف            |
| HOUSEHOLD UTENSILS  | 2888                  | 263                                | 3753                                    | 13500                  | 6789               | 0                         | 7756                        | 2778           | 37727   | الاوراق المنزلية            |
| S. DURABLE GOODS    | 35094                 | 16658                              | 57765                                   | 94762                  | 76770              | 0                         | 111121                      | 31539          | 425709  | مجموع                       |
| PERSONAL EFFECTS    | 82505                 | 4450                               | 32089                                   | 214790                 | 66945              | 0                         | 169297                      | 43423          | 613499  | مقتنيات شخصية               |
| OTHER PAYMENT       | 30641                 | 4650                               | 12485                                   | 141665                 | 27340              | 0                         | 28010                       | 50175          | 294966  | مدفوعات اخرى                |
| TOTAL               | 267713                | 84074                              | 344676                                  | 825227                 | 487869             | 0                         | 757656                      | 247432         | 3014647 | المجموع                     |

٢٠٢١

الانفاق الشهري لأسر البحث على الخدمات والسلع النصف معمرة والسلع الأخرى - حسب مهنة رب الأسرة ( بالريال القطري )

MONTHLY SAMPLED HOUSEHOLDS EXP. ON SERVICES, NON AND SEMI-DURABLE GOODS BY MAIN-OCCUP. OF THE HEAD OF HOUSEHOLD  
( IN Q.R )

(NON-QATARIS)

( غير قطريين )

جدول ٦٢

TABLE 62

| COMMODITY GROUPS    | MAIN-OCCUPATION                          |                                 |                                 |                                    |   |  |   |   | المهنة  | المجموع                     | مجموعات الانفاق |
|---------------------|--|---------------------------------|---------------------------------|------------------------------------|---|--|---|---|---------|-----------------------------|-----------------|
|                     | المهن العلمية والفنية<br>SCIENT. & TECH. | مديرو الاعمال<br>ADMIN. & MANG. | الموظفون التنفيذيون<br>CLERICAL | المشتغلون<br>بأعمال البيع<br>SALES | المشتغلون<br>بأعمال الخدمات<br>SERVICES | المشتغلون<br>بالزراعة والصيد<br>AGRI. & VET. | عمال الإنتاج<br>و تشغيل المعدات<br>PRODUC. & MAN. | غير نشطين<br>اقتصادياً<br>NOT-ECC<br>ACTIVE |         |                             |                 |
| FUEL & WATER        | 27689                                    | 10126                           | 26433                           | 5950                               | 16360                                   | 895  | 21651   | 369   | 109473  | وقود وانارة وماء            |                 |
| CLEANING MATERIALS  | 15291                                    | 3654                            | 8193                            | 2299                               | 6722                                    | 218  | 8122  | 550   | 45049   | مواد النظافة المنزلية       |                 |
| PERSONAL CARE ITEMS | 19149                                    | 4663                            | 10058                           | 2659                               | 9481                                    | 233  | 9056  | 221   | 55520   | مواد العناية الشخصية        |                 |
| OTHER CONS. GOODS   | 62129                                    | 18443                           | 44684                           | 10908                              | 32563                                   | 1346   | 38829   | 1140  | 210042  | مجموع                       |                 |
| MEDICAL EXP.        | 4946                                     | 1325                            | 1963                            | 707                                | 1782                                    | 12   | 3166  | 0   | 13901   | الخدمات الصحية              |                 |
| CULTURAL & ENTERT.  | 78657                                    | 21338                           | 14164                           | 2298                               | 54727                                   | 25   | 6786  | 102   | 178097  | الخدمات الثقافية والترفيهية |                 |
| EDUCATIONAL EXP.    | 80744                                    | 15210                           | 30420                           | 7663                               | 12681                                   | 30   | 12088   | 0   | 158836  | خدمات التعليم               |                 |
| TRANSPORT/COMM. EXP | 114315                                   | 30792                           | 61227                           | 15557                              | 47304                                   | 667  | 48693   | 1132  | 319687  | خدمات النقل والمواصلات      |                 |
| OTHER SERVICES      | 67153                                    | 16728                           | 21184                           | 7419                               | 18970                                   | 45   | 27311   | 870   | 159680  | خدمات أخرى                  |                 |
| SERVICES            | 345815                                   | 85393                           | 128958                          | 33644                              | 135464                                  | 779  | 98044   | 2104  | 830201  | مجموع                       |                 |
| HOUSING EXPENSES    | 298122                                   | 121060                          | 266618                          | 135035                             | 208810                                  | 0  | 242462  | 12320                                       | 1284427 | السكن ومستلزماته            |                 |
| CLOTHING & FOOTWEAR | 119218                                   | 39468                           | 70844                           | 14647                              | 92968                                   | 925  | 48130   | 4300  | 390500  | الأقمشة والملابس والأحذية   |                 |
| SHEETS & TOWELS     | 22780                                    | 5619                            | 14170                           | 3446                               | 9000                                    | 20   | 6421  | 35  | 61491   | الشراشف والمناشف            |                 |
| HOUSEHOLD UTENSILS  | 18807                                    | 4812                            | 10547                           | 2528                               | 8162                                    | 43   | 6099  | 350   | 51348   | الأواني المنزلية            |                 |
| S. DURABLE GOODS    | 160805                                   | 49899                           | 95561                           | 20621                              | 110130                                  | 988  | 60650   | 4685  | 503339  | مجموع                       |                 |
| PERSONAL EFFECTS    | 107123                                   | 95506                           | 66303                           | 15607                              | 60015                                   | 0  | 20880   | 0   | 365434  | مقتنيات شخصية               |                 |
| OTHER PAYMENT       | 440667                                   | 33166                           | 93086                           | 29875                              | 66790                                   | 2125   | 84502   | 450   | 750661  | مدفوعات أخرى                |                 |
| TOTAL               | 1414661                                  | 403467                          | 695210                          | 245690                             | 613772                                  | 5238   | 545367  | 20699                                       | 3944104 | المجموع                     |                 |

الإنفاق الشهري لأسر البحث على الخدمات والسلع النصف معمرة والسلع الأخرى - حسب مهنة رب الأسرة ( بالريال القطري )

MONTHLY SAMPLED HOUSEHOLDS EXP. ON SERVICES, NON AND SEMI-DURABLE GOODS BY MAIN-OCCUP. OF THE HEAD OF HOUSEHOLD  
( IN Q.R )

( QATARIS & NON-QATARIS )

( قطريون وغير قطريين )

جدول ٦٢

TABLE 62

| COMMODITY GROUPS    | MAIN-OCCUPATION                           |  |   |                          |                                |   |   | المهنة                                |         | المجموع                     | مجموعات الإنفاق |
|---------------------|---|--|---|--------------------------|--------------------------------|---|---|---------------------------------------|---------|-----------------------------|-----------------|
|                     | المهنة العلمية والفنية<br>SCIENT. & TECH. | المديرون التنفيذيون ومديرو الأعمال<br>ADMIN. & MANG. | الموظفون التنفيذيون في الحكومة والكتابة<br>CLERICAL | الموظفون بالبيع<br>SALES | المشتغلون بالخدمات<br>SERVICES | المشتغلون بالصيد والزراعة<br>AGRI. & VET. | عمال الإنتاج وتشغيل المعدات<br>PRODUC. & MAN. | غير نشطين اقتصادياً<br>NOT-ECC ACTIVE | TCTAL   |                             |                 |
| FUEL & WATER        | 28030                                     | 10342  | 27676   | 8635                     | 19084                          | 895                                       | 29819   | 1629                                  | 126110  | وقود وإنارة وماء            |                 |
| CLEANING MATERIALS  | 18296                                     | 5663   | 14440   | 10043                    | 13870                          | 218                                       | 21951   | 5225                                  | 89706   | مواد النظافة المنزلية       |                 |
| PERSONAL CARE ITEMS | 28147                                     | 10374  | 20904   | 16567                    | 21646                          | 233                                       | 32406   | 7942                                  | 138219  | مواد العناية الشخصية        |                 |
| OTHER CONS. GOODS   | 74473                                     | 26379  | 63020   | 35245                    | 54600                          | 1346                                      | 84176   | 14796                                 | 354035  | مجموع                       |                 |
| MEDICAL EXP.        | 5690                                      | 4088   | 2858  | 1779                     | 4535                           | 12  | 6382  | 110                                   | 25454   | الخدمات الصحية              |                 |
| CULTURAL & ENTERT.  | 82416                                     | 27904  | 53893   | 22634                    | 75574                          | 25  | 40160   | 3027                                  | 305633  | الخدمات الثقافية والترفيهية |                 |
| EDUCATIONAL EXP.    | 93724                                     | 15320  | 45897   | 43314                    | 27722                          | 30  | 27263   | 4912                                  | 258182  | خدمات التعليم               |                 |
| TRANSPORT/COMM. EXP | 137822                                    | 40896  | 101694  | 82154                    | 115118                         | 667                                       | 102943  | 22790                                 | 604084  | خدمات النقل والمواصلات      |                 |
| OTHER SERVICES      | 105927                                    | 35740  | 73075   | 156068                   | 95319                          | 45  | 182387  | 44584                                 | 693145  | خدمات أخرى                  |                 |
| SERVICES            | 425579                                    | 123948   | 277417  | 305949                   | 318268                         | 779                                       | 359135  | 75423                                 | 1886498 | مجموع                       |                 |
| HOUSING EXPENSES    | 325487                                    | 130885   | 342160  | 212403                   | 320783                         | 0   | 385252  | 47640                                 | 1764610 | السكن ومستلزماته            |                 |
| CLOTHING & FOOTWEAR | 145223                                    | 54936  | 115985  | 83409                    | 155261                         | 925                                       | 132915  | 29453                                 | 718107  | الإقامة والملابس والأحذية   |                 |
| SHEETS & TOWELS     | 28981                                     | 8546   | 23041   | 15946                    | 16688                          | 20  | 25001   | 3643                                  | 121866  | الشراشف والمناشف            |                 |
| HOUSEHOLD UTENSILS  | 21695                                     | 5075   | 14300   | 16028                    | 14951                          | 43  | 13855   | 3128                                  | 89075   | الأواني المنزلية            |                 |
| S. DURABLE GOODS    | 195899                                    | 68557  | 153326  | 115383                   | 186900                         | 988                                       | 171771  | 36224                                 | 929048  | مجموع                       |                 |
| PERSONAL EFFECTS    | 189628                                    | 99956  | 98392   | 230397                   | 126960                         | 0   | 190177  | 43423                                 | 978933  | مقتنيات شخصية               |                 |
| OTHER PAYMENT       | 471308                                    | 37816  | 105571  | 171540                   | 94130                          | 2125                                      | 112512  | 50625                                 | 1045627 | مدفوعات أخرى                |                 |
| TOTAL               | 1682374                                   | 487541   | 1039886   | 1070917                  | 1101641                        | 5238                                      | 1303023                                       | 268131                                | 6958751 | المجموع                     |                 |

نصيب الاسرة من الانفاق الشهري على الخدمات والسلع النصف معمرة والسلع الأخرى - حسب مهنة رب الاسرة ( بالريال القطري )  
 MONTHLY HOUSEHOLD EXP. ON SERVICES, NON AND SEMI-DURABLE GOODS BY MAIN-OCCUP. OF THE HEAD OF HOUSEHOLD  
 (IN Q.R.)

(QATARIS)

(قطريون)

جدول ٦٣

| COMMODITY GROUPS    | MAIN-OCCUPATION                           |  |   |                                 |                                |                                  |  |                                       | المهنة | المجموع                                | مجموعات الانفاق |
|---------------------|---|--|---|---------------------------------|--------------------------------|----------------------------------|--|---------------------------------------|--------|--|-----------------|
|                     | المهنة العلمية والفنية<br>SCIENT. & TECH. | المديرون التنفيذيون ومديرو الأعمال<br>ADMIN. & MANG. | الموظفون التنفيذيون في الحكومة والكتابة<br>CLERICAL | المشتغلون باعمال البيع<br>SALES | المشتغلون بالخدمات<br>SERVICES | المشتغلون بالصيد<br>AGRI. & VET. | عمال الانتاج وتشغيل المعدات بالزراعة<br>PRODUC. & MAN. | غير نشطين اقتصادياً<br>NOT-ECC ACTIVE |        |  |                 |
| FUEL & WATER        | 6.3                                       | 6.3  | 13.5  | 25.5                            | 20.9                           | 0.0                              | 36.6   | 14.3                                  | 22.9   | وقود وانارة وماء                       |                 |
| CLEANING MATERIALS  | 55.6                                      | 59.0   | 67.9  | 73.7                            | 54.9                           | 0.0                              | 62.0   | 53.1                                  | 61.5   | مواد النظافة المنزلية                  |                 |
| PERSONAL CARE ITEMS | 166.6                                     | 167.9  | 117.8   | 132.4                           | 93.5                           | 0.0                              | 104.7  | 87.7                                  | 113.9  | مواد العناية الشخصية                   |                 |
| OTHER CONS. GOODS   | 228.5                                     | 233.4  | 199.3   | 231.7                           | 169.5                          | 0.0                              | 203.3  | 155.1                                 | 198.3  | مجموع                                  |                 |
| MEDICAL EXP.        | 13.7                                      | 81.2   | 9.7   | 10.2                            | 21.1                           | 0.0                              | 14.4   | 1.2                                   | 15.9   | الخدمات الصحية                         |                 |
| CULTURAL & ENTERT.  | 69.6                                      | 193.1  | 431.8   | 193.6                           | 160.3                          | 0.0                              | 149.6  | 33.2                                  | 175.6  | الخدمات الترفيهية والثقافية والترفيهية |                 |
| EDUCATIONAL EXP.    | 240.3                                     | 3.2  | 168.2   | 339.5                           | 115.7                          | 0.0                              | 68.0   | 55.8                                  | 136.8  | خدمات التعليم                          |                 |
| TRANSPORT/COMM. EXP | 435.3                                     | 297.1  | 439.8   | 634.2                           | 521.6                          | 0.0                              | 243.2  | 246.1                                 | 391.7  | خدمات النقل والمواصلات                 |                 |
| OTHER SERVICES      | 718.0                                     | 559.1  | 564.0   | 1415.7                          | 587.3                          | 0.0                              | 695.4  | 496.7                                 | 734.8  | خدمات أخرى                             |                 |
| SERVICES            | 1477.1                                    | 1133.9   | 1613.6  | 2593.3                          | 1406.1                         | 0.0                              | 1170.8   | 833.1                                 | 1454.9 | مجموع                                  |                 |
| HOUSING EXPENSES    | 506.7                                     | 288.9  | 321.1   | 736.8                           | 861.3                          | 0.0                              | 640.3  | 401.3                                 | 661.4  | السكن ومستلزماته                       |                 |
| CLOTHING & FOOTWEAR | 481.5                                     | 454.9  | 490.6   | 654.8                           | 479.1                          | 0.0                              | 380.2  | 285.8                                 | 451.2  | الاقمشة والملابس والأحذية              |                 |
| SHEETS & TOWELS     | 114.8                                     | 86.0   | 96.4  | 119.0                           | 59.1                           | 0.0                              | 83.3   | 41.0                                  | 83.1   | الشراشف والمنادف                       |                 |
| HOUSEHOLD UTENSILS  | 53.4                                      | 7.7  | 40.7  | 128.5                           | 52.2                           | 0.0                              | 34.7   | 31.5                                  | 51.9   | الأواني المنزلية                       |                 |
| SEMIDURABLE GOODS   | 649.8                                     | 548.7  | 627.8   | 902.4                           | 590.5                          | 0.0                              | 498.3  | 358.3                                 | 586.3  | مجموع                                  |                 |
| PERSONAL EFFECTS    | 1527.8                                    | 130.8  | 348.7   | 2045.6                          | 514.9                          | 0.0                              | 759.1  | 493.4                                 | 845.0  | مقتنيات شخصية                          |                 |
| OTHER PAYMENT       | 567.4                                     | 136.7  | 135.7   | 1349.1                          | 210.3                          | 0.0                              | 125.6  | 570.1                                 | 406.2  | مدفوعات أخرى                           |                 |
| TOTAL               | 4957.6                                    | 2472.7   | 3746.4  | 7859.3                          | 3752.8                         | 0.0                              | 3397.5   | 2811.7                                | 4152.4 | المجموع                                |                 |

نصيب الاسرة من الانفاق الشهري على الخدمات والسلع النصف معمرة والسلع الاخرى - حسب مهنة رب الاسرة ( بالريال القطري )

MONTHLY HOUSEHOLD EXP. ON SERVICES, NCN AND SEMI-DURABLE GOODS BY MAIN-OCCUP. OF THE HEAD OF HOUSEHOLD  
( IN Q.R )

(NON-QATARIS)

( غير قطريين )

جدول ٦٣

TABLE 63

| COMMODITY GROUPS    | MAIN-OCCUPATION |                 |                          |              |                |                       |                | المهنة         | المجموع | مجموعات الانفاق             |
|---------------------|-----------------|-----------------|--------------------------|--------------|----------------|-----------------------|----------------|----------------|---------|-----------------------------|
|                     | المهنة العلمية  | المهنة الادارية | المهنة الحكومية والكتابة | المهنة البيع | المهنة الخدمات | المهنة الزراعة والصيد | المهنة الانتاج |                |         |                             |
|                     | SCIENT. & TECH. | ADMIN. & MANG.  | CLERICAL                 | SALES        | SERVICES       | AGRI. & VET.          | PRODUC. & PAN. | NOT-ECC ACTIVE | TOTAL   |                             |
| FUEL & WATER        | 53.8            | 95.5            | 106.5                    | 85.0         | 84.3           | 179.0                 | 98.8           | 46.1           | 80.2    | وقود وانارة وماء            |
| CLEANING MATERIALS  | 29.7            | 34.4            | 33.0                     | 32.8         | 34.6           | 43.6                  | 37.0           | 68.7           | 33.0    | مواد النظافة المنزلية       |
| PERSONAL CARE ITEMS | 37.2            | 43.9            | 40.5                     | 37.9         | 48.8           | 46.6                  | 41.3           | 27.6           | 40.7    | مواد العناية الشخصية        |
| OTHER CONS. GOODS   | 120.8           | 173.9           | 180.1                    | 155.8        | 167.8          | 269.2                 | 177.3          | 142.5          | 153.9   | مجموع                       |
| MEDICAL EXP.        | 9.6             | 12.5            | 7.9                      | 10.1         | 9.1            | 2.4                   | 14.4           | 0.0            | 10.1    | الخدمات الصحية              |
| CULTURAL & ENTERT.  | 153.0           | 201.3           | 57.1                     | 32.8         | 282.0          | 5.0                   | 30.9           | 12.7           | 130.5   | الخدمات الثقافية والترفيهية |
| EDUCATIONAL EXP.    | 157.0           | 143.4           | 122.6                    | 109.4        | 65.3           | 6.0                   | 55.1           | 0.0            | 116.4   | خدمات التعليم               |
| TRANSPORT/COMM. EXP | 222.4           | 290.4           | 246.8                    | 222.2        | 243.8          | 133.4                 | 222.3          | 141.5          | 234.3   | خدمات النقل والمواصلات      |
| OTHER SERVICES      | 130.6           | 157.8           | 85.4                     | 105.9        | 97.7           | 9.0                   | 124.7          | 108.7          | 117.0   | خدمات اخرى                  |
| SERVICES            | 672.7           | 805.5           | 519.9                    | 480.6        | 698.2          | 155.8                 | 447.6          | 263.0          | 608.6   | مجموع                       |
| HOUSING EXPENSES    | 580.0           | 1142.0          | 1075.0                   | 1929.0       | 1076.3         | 0.0                   | 1107.1         | 1540.0         | 941.6   | السكن ومستلزماته            |
| CLOTHING & FOOTWEAR | 231.9           | 372.3           | 285.6                    | 209.2        | 479.2          | 185.0                 | 219.7          | 537.5          | 286.2   | الاقمشة والملابس والاحذية   |
| SHEETS & TOWELS     | 44.3            | 53.0            | 57.1                     | 49.2         | 46.3           | 4.0                   | 29.3           | 4.3            | 45.0    | الشراشف والمناشف            |
| HOUSEHOLD UTENSILS  | 36.5            | 45.3            | 42.5                     | 36.1         | 42.0           | 8.6                   | 27.8           | 43.7           | 37.6    | الاوراني المنزلية           |
| S. DURABLE GOODS    | 312.8           | 470.7           | 385.3                    | 294.5        | 567.6          | 197.6                 | 276.9          | 585.6          | 369.0   | مجموع                       |
| PERSONAL EFFECTS    | 208.4           | 901.0           | 267.3                    | 222.9        | 309.3          | 0.0                   | 95.3           | 0.0            | 267.9   | مقتنيات شخصية               |
| OTHER PAYMENT       | 857.3           | 312.8           | 375.3                    | 426.7        | 344.2          | 425.0                 | 385.8          | 56.2           | 550.3   | مدفوعات اخرى                |
| TOTAL               | 2752.2          | 3806.2          | 2803.2                   | 3509.8       | 3163.7         | 1047.6                | 2490.2         | 2587.3         | 2891.5  | المجموع                     |

نصيب الاسرة من الانفاق الشهري على الخدمات والسلع النصف معمرة والسلع الأخرى - حسب مهنة رب الاسرة ( بالريال القطري )

MONTHLY HOUSEHOLD EXP. ON SERVICES, NON-DURABLE AND SEMI-DURABLE GOODS BY MAIN-OCCUP. OF THE HEAD OF HOUSEHOLD  
(IN Q.R)

(QATARIS & NON-QATARIS)

(قطريون وغير قطريين)

جدول ٦٣

TABLE 63

| COMMODITY GROUPS    | MAIN-OCCUPATION                          |  |   |                                |                                     |   |   | المهنة                               |         | TCTAL                       | مجموعات الانفاق |
|---------------------|--|--|---|--------------------------------|-------------------------------------|---|---|--------------------------------------|---------|-----------------------------|-----------------|
|                     | المهن العلمية والفنية<br>SCIENT. & TECH. | المديرون التنفيذيون ومدبرو الاعمال<br>ADMIN. & MANG. | الموظفون التنفيذيون في الحكومة والكتابة<br>CLERICAL | المشتغلون بامال البيع<br>SALES | المشتغلون بامال الخدمات<br>SERVICES | المشتغلون بالزراعة والصيد<br>AGRI. & VET. | عمال الانتاج وتشغيل المعدات<br>PRODUC. & MAN. | غير نشطين اقتصاديا<br>NOT-ECC ACTIVE | المجموع |                             |                 |
| FUEL & WATER        | 49.3                                     | 73.8   | 81.4  | 49.3                           | 58.9                                | 179.0                                     | 67.4  | 16.9                                 | 60.3    | وقود وانارة وماء            |                 |
| CLEANING MATERIALS  | 32.2                                     | 40.4   | 42.4  | 57.3                           | 42.8                                | 43.6                                      | 49.6  | 54.4                                 | 42.9    | مواد النظافة المنزلية       |                 |
| PERSONAL CARE ITEMS | 49.5                                     | 74.1   | 61.4  | 94.6                           | 66.8                                | 46.6                                      | 73.3  | 82.7                                 | 66.1    | مواد العناية الشخصية        |                 |
| OTHER CONS. GOODS   | 131.1                                    | 188.4  | 185.3   | 201.4                          | 168.5                               | 269.2                                     | 190.4   | 154.1                                | 169.3   | مجموع                       |                 |
| MEDICAL EXP.        | 10.0                                     | 29.2   | 8.4   | 10.1                           | 13.9                                | 2.4                                       | 14.4  | 1.1                                  | 12.1    | الخدمات الصحية              |                 |
| CULTURAL & ENTERT.  | 145.0                                    | 199.3  | 158.5   | 129.3                          | 233.2                               | 5.0                                       | 90.8  | 31.5                                 | 146.2   | الخدمات الثقافية والترفيهية |                 |
| EDUCATIONAL EXP.    | 165.0                                    | 109.4  | 134.9   | 247.5                          | 85.5                                | 6.0                                       | 61.6  | 51.1                                 | 123.5   | خدمات التعليم               |                 |
| TRANSPORT/COMM. EXP | 242.6                                    | 292.1  | 299.1   | 469.4                          | 355.3                               | 133.4                                     | 232.9   | 237.3                                | 289.0   | خدمات النقل والمواصلات      |                 |
| OTHER SERVICES      | 186.4                                    | 255.2  | 214.9   | 891.8                          | 294.1                               | 9.0                                       | 412.6   | 464.4                                | 331.6   | خدمات اخرى                  |                 |
| SERVICES            | 749.2                                    | 885.3  | 815.9   | 1748.2                         | 982.3                               | 155.8                                     | 812.5   | 785.6                                | 902.6   | مجموع                       |                 |
| HOUSING EXPENSES    | 573.0                                    | 934.8  | 1006.3  | 1213.7                         | 990.0                               | 0.0                                       | 871.6   | 496.2                                | 844.3   | السكن ومستلزماته            |                 |
| CLOTHING & FOOTWEAR | 255.6                                    | 392.4  | 341.1   | 476.6                          | 479.2                               | 185.0                                     | 300.7   | 306.8                                | 343.5   | الاقمشة والملابس الاحذية    |                 |
| SHEETS & TOWELS     | 51.0                                     | 61.0   | 67.7  | 91.1                           | 51.5                                | 4.0                                       | 56.5  | 37.9                                 | 58.3    | الفرشاشف والمناشف           |                 |
| HOUSEHOLD UTENSILS  | 38.1                                     | 36.2   | 42.0  | 91.5                           | 46.1                                | 8.6                                       | 31.3  | 32.5                                 | 42.6    | الاوراق المنزلية            |                 |
| S.DURABLE GOODS     | 344.8                                    | 489.6  | 450.9   | 659.3                          | 576.8                               | 197.6                                     | 388.6   | 377.3                                | 444.5   | مجموع                       |                 |
| PERSONAL EFFECTS    | 333.8                                    | 713.9  | 289.3   | 1316.5                         | 391.8                               | 0.0                                       | 430.2   | 452.3                                | 468.3   | مقتنيات شخصية               |                 |
| OTHER PAYMENT       | 829.7                                    | 270.1  | 310.5   | 980.2                          | 290.5                               | 425.0                                     | 254.5   | 527.3                                | 500.3   | مدفوعات اخرى                |                 |
| TOTAL               | 2961.9                                   | 3482.4   | 3058.4  | 6119.5                         | 3400.1                              | 1047.6                                    | 2948.0  | 2793.0                               | 3329.5  | المجموع                     |                 |

نصيب الفرد من الانفاق الشهري على الخدمات والسلع النصف معمرة والسلع الأخرى — حسب مهنة رب الأسرة ( بالريال القطري )

PER CAPITA MONTHLY EXP. ON SERVICES, NON AND SEMI-DURABLE GOODS BY MAIN-OCCUP. OF THE HEAD OF HOUSEHOLD  
( IN Q.R. )

( قاتري )

( قطريون )

جدول ٦٤

TABLE 64

| COMMODITY GROUPS     | MAIN-OCCUPATION |                |          |       |          |              |                | المهنة         |       | المجموع                     | مجموعات الإنفاق |
|----------------------|-----------------|----------------|----------|-------|----------|--------------|----------------|----------------|-------|-----------------------------|-----------------|
|                      | SCIENT. & TECH. | ADMIN. & MANG. | CLERICAL | SALES | SERVICES | AGRI. & VET. | PRODUC. & MAN. | NOT-ECC ACTIVE | TOTAL |                             |                 |
| IFUEL & WATER        | 0.7             | 0.8            | 1.7      | 2.3   | 2.3      | 0.0          | 4.1            | 2.1            | 2.6   | وقود وانارة وماء            |                 |
| ICLEANING MATERIALS  | 7.0             | 7.9            | 8.8      | 6.9   | 6.2      | 0.0          | 6.9            | 8.1            | 7.1   | مواد النظافة المنزلية       |                 |
| IPERSONAL CARE ITEMS | 21.0            | 22.4           | 15.3     | 12.4  | 10.6     | 0.0          | 11.7           | 13.3           | 13.3  | مواد العناية الشخصية        |                 |
| I OTHER CONS. GOODS  | 28.9            | 31.2           | 25.8     | 21.7  | 19.3     | 0.0          | 22.8           | 23.6           | 23.1  | مجموع                       |                 |
| IMEDICAL EXP.        | 1.7             | 10.8           | 1.2      | 0.9   | 2.4      | 0.0          | 1.6            | 0.1            | 1.8   | الخدمات الصحية              |                 |
| ICULTURAL & ENTERT.  | 8.8             | 25.8           | 56.1     | 18.1  | 18.2     | 0.0          | 16.8           | 5.0            | 20.5  | الخدمات الثقافية والترفيهية |                 |
| IEDUCATIONAL EXP.    | 30.3            | 0.4            | 21.8     | 31.8  | 13.1     | 0.0          | 7.6            | 8.5            | 15.9  | خدمات التعليم               |                 |
| ITRANSPORT/COMM. EXP | 55.0            | 39.7           | 57.1     | 59.4  | 59.4     | 0.0          | 27.3           | 37.5           | 45.7  | خدمات النقل والمواصلات      |                 |
| IOTHER SERVICES      | 90.8            | 74.8           | 73.2     | 132.6 | 66.9     | 0.0          | 78.0           | 75.7           | 85.8  | خدمات أخرى                  |                 |
| I SERVICES           | 186.8           | 151.7          | 209.6    | 242.9 | 160.2    | 0.0          | 131.4          | 127.0          | 169.9 | مجموع                       |                 |
| I HOUSING EXPENSES   | 64.0            | 38.6           | 106.6    | 69.0  | 98.1     | 0.0          | 71.8           | 61.2           | 77.2  | السكن ومستلزماته            |                 |
| ICLOTHING & FOOTWEAR | 60.9            | 60.8           | 63.7     | 61.3  | 54.5     | 0.0          | 42.6           | 43.5           | 52.7  | الاقمشة والملابس والأحذية   |                 |
| ISHEETS & TOWELS     | 14.5            | 11.5           | 12.5     | 11.1  | 6.7      | 0.0          | 9.3            | 6.2            | 9.7   | الشراشف والمناشف            |                 |
| IHOUSEHOLD UTENSILS  | 6.7             | 1.0            | 5.3      | 12.0  | 5.9      | 0.0          | 3.9            | 4.8            | 6.0   | الأواني المنزلية            |                 |
| I S. DURABLE GOODS   | 82.1            | 73.4           | 81.5     | 84.5  | 67.2     | 0.0          | 55.9           | 54.6           | 68.5  | مجموع                       |                 |
| I PERSONAL EFFECTS   | 193.2           | 17.5           | 45.3     | 191.6 | 58.6     | 0.0          | 85.2           | 75.2           | 98.7  | مقتنيات شخصية               |                 |
| I OTHER PAYMENT      | 71.7            | 18.3           | 17.6     | 126.3 | 23.9     | 0.0          | 14.1           | 86.9           | 47.4  | مدفوعات أخرى                |                 |
| ITOTAL               | 626.9           | 331.0          | 486.8    | 736.1 | 427.5    | 0.0          | 381.4          | 428.8          | 485.1 | المجموع                     |                 |



نصيب الفرد من الانفاق الشهري على الخدمات والسلع النصف معمرة والسلع الأخرى - حسب مهنة رب الأسرة ( بالريال القطري )

PER CAPITA MONTHLY EXP. ON SERVICES, NON AND SEMI-DURABLE GOODS BY MAIN-OCCUP. OF THE HEAD OF HOUSEHOLD  
( IN Q.R )

(NON-QATARIS)

( غير قطريين )

جدول ٦٤

TABLE 64

| COMMODITY GROUPS     | MAIN-OCCUPATION       |                                    |  |                  |                    |                  |   |                    |                 | المهنة                      | المجموع | مجموعات الانفاق |                |          |       |          |
|----------------------|-----------------------|------------------------------------|--|------------------|--------------------|------------------|---|--------------------|-----------------|-----------------------------|---------|-----------------|----------------|----------|-------|----------|
|                      | المهن العلمية والفنية | المديرون التنفيذيون ومديرو الاعمال | الموظفون التنفيذيون في الحكومة والكتبة | المشتغلون بالبيع | المشتغلون بالخدمات | المشتغلون بالصيد | عمال الانتاج وتشغيل المعدات بالزراعة والصيد | غير نشطين اقتصاديا | SCIENT. & TECH. |                             |         |                 | ADMIN. & MANG. | CLERICAL | SALES | SERVICES |
| IFUEL & WATER        | 13.1                  | 20.9                               | 19.7                                   | 14.7             | 13.8               | 40.6             | 17.6  | 7.0                | 16.0            | وقود وانارة وماء            |         |                 |                |          |       |          |
| ICLEANING MATERIALS  | 7.2                   | 7.5                                | 6.1                                    | 5.6              | 5.6                | 9.9              | 6.6   | 10.5               | 6.6             | مواد النظافة المنزلية       |         |                 |                |          |       |          |
| IPERSONAL CARE ITEMS | 9.0                   | 9.6                                | 7.5                                    | 6.5              | 8.0                | 10.5             | 7.3   | 4.2                | 8.1             | مواد العناية الشخصية        |         |                 |                |          |       |          |
| I OTHER CONS. GOODS  | 29.4                  | 38.1                               | 33.4                                   | 27.0             | 27.4               | 61.1             | 31.6  | 21.9               | 30.7            | مجموع                       |         |                 |                |          |       |          |
| IMEDICAL EXP.        | 2.3                   | 2.7                                | 1.4                                    | 1.7              | 1.5                | 0.5              | 2.5   | 0.0                | 2.0             | الخدمات الصحية              |         |                 |                |          |       |          |
| ICULTURAL & ENTERT.  | 37.2                  | 44.0                               | 10.6                                   | 5.6              | 46.1               | 1.1              | 5.5   | 1.9                | 26.1            | الخدمات الثقافية والترفيهية |         |                 |                |          |       |          |
| IEDUCATIONAL EXP.    | 38.2                  | 31.4                               | 22.7                                   | 18.9             | 10.7               | 1.3              | 9.8   | 0.0                | 23.2            | خدمات التعليم               |         |                 |                |          |       |          |
| ITRANSPORT/CCMM. EXP | 54.1                  | 63.6                               | 45.8                                   | 38.5             | 39.9               | 30.3             | 39.6  | 21.7               | 46.8            | خدمات النقل والمواصلات      |         |                 |                |          |       |          |
| IOTHER SERVICES      | 31.8                  | 34.5                               | 15.8                                   | 18.3             | 16.0               | 2.0              | 22.2  | 16.7               | 23.4            | خدمات أخرى                  |         |                 |                |          |       |          |
| I SERVICES           | 163.8                 | 176.4                              | 96.5                                   | 83.2             | 114.3              | 35.4             | 79.9  | 40.4               | 121.7           | مجموع                       |         |                 |                |          |       |          |
| I HOUSING EXPENSES   | 141.2                 | 250.1                              | 199.5                                  | 334.2            | 176.2              | 0.0              | 197.6                                       | 236.9              | 188.3           | السكن ومستلزماته            |         |                 |                |          |       |          |
| ICLOTHING & FOOTWEAR | 56.5                  | 81.5                               | 53.0                                   | 36.2             | 78.4               | 42.0             | 39.2  | 82.6               | 57.2            | الاقمشة والملابس والأحذية   |         |                 |                |          |       |          |
| ISHEETS & TOWELS     | 10.7                  | 11.6                               | 10.6                                   | 8.5              | 7.5                | 0.9              | 5.2   | 0.6                | 9.0             | الشراشف والمناشف            |         |                 |                |          |       |          |
| IHOUSEHOLD UTENSILS  | 8.9                   | 9.9                                | 7.8                                    | 6.2              | 6.8                | 1.9              | 4.9   | 6.7                | 7.5             | الأواني المنزلية            |         |                 |                |          |       |          |
| I S.DURABLE GOODS    | 76.2                  | 103.0                              | 71.5                                   | 51.0             | 92.9               | 44.9             | 49.4  | 90.0               | 73.8            | مجموع                       |         |                 |                |          |       |          |
| I PERSONAL EFFECTS   | 50.7                  | 197.3                              | 49.6                                   | 38.6             | 50.6               | 0.0              | 17.0  | 0.0                | 53.5            | مقتنيات شخصية               |         |                 |                |          |       |          |
| I OTHER PAYMENT      | 208.8                 | 68.5                               | 69.6                                   | 73.9             | 56.3               | 96.5             | 68.8  | 8.6                | 110.0           | مدفوعات أخرى                |         |                 |                |          |       |          |
| ITOTAL               | 670.4                 | 833.6                              | 520.3                                  | 608.1            | 517.9              | 238.0            | 444.4                                       | 398.0              | 578.3           | المجموع                     |         |                 |                |          |       |          |

نصيب الفرد من الانفاق الشهري على الخدمات والسلع النصف معمرة والسلع الأخرى - حسب مهنة رب الأسرة ( بالريال القطري )

PER CAPITA MONTHLY EXP. ON SERVICES, NCN AND SEMI-DURABLE GOODS BY MAIN-OCCUP. OF THE HEAD OF HOUSEHOLD  
( IN Q.R )

( QATARIS & NON-QATARIS )

( قطريون وغير قطريين )

جدول ٦٤

TABLE 64

| COMMODITY GROUPS    | MAIN-OCCUPATION                          |  |   |                         |                                |                                  |                                |                                      |       | المهنة                      | المجموع |
|---------------------|--|--|---|-------------------------|--------------------------------|----------------------------------|--------------------------------|--------------------------------------|-------|-----------------------------|---------|
|                     | المهن العلمية والفنية<br>SCIENT. & TECH. | المديرون التنفيذيون ومديرو الأعمال<br>ADMIN. & MANG. | الموظفون التنفيذيون في الحكومة والكتابة<br>CLERICAL | المشتغلون ببيع<br>SALES | المشتغلون بالخدمات<br>SERVICES | المشتغلون بالصيد<br>AGRI. & VET. | عمال الانتاج<br>PRODUC. & MAN. | غير نشطين اقتصاديا<br>NOT-ECC ACTIVE | TOTAL |                             |         |
| FUEL & WATER        | 11.0                                     | 14.0   | 13.5  | 5.6                     | 8.2                            | 40.6                             | 9.2                            | 2.5                                  | 9.6   | وقود وانارة وماء            |         |
| CLEANING MATERIALS  | 7.2                                      | 7.6  | 7.0   | 6.5                     | 5.9                            | 9.9                              | 6.8                            | 8.3                                  | 6.8   | مواد النظافة المنزلية       |         |
| PERSONAL CARE ITEMS | 11.0                                     | 14.0   | 10.2  | 10.8                    | 9.3                            | 10.5                             | 10.0                           | 12.6                                 | 10.6  | مواد العناية الشخصية        |         |
| OTHER CONS. GOODS   | 29.3                                     | 35.7   | 30.8  | 23.1                    | 23.4                           | 61.1                             | 26.1                           | 23.5                                 | 27.1  | مجموع                       |         |
| MEDICAL EXP.        | 2.2                                      | 5.5  | 1.3   | 1.1                     | 1.9                            | 0.5                              | 1.9                            | 0.1                                  | 1.9   | الخدمات الصحية              |         |
| CULTURAL & ENTERT.  | 32.4                                     | 37.8   | 26.3  | 14.8                    | 32.4                           | 1.1                              | 12.4                           | 4.8                                  | 23.4  | الخدمات الثقافية والترفيهية |         |
| EDUCATIONAL EXP.    | 36.9                                     | 20.7   | 22.4  | 28.4                    | 11.9                           | 1.3                              | 8.4                            | 7.8                                  | 19.8  | خدمات التعليم               |         |
| TRANSPORT/COMM. EXP | 54.3                                     | 55.4   | 49.7  | 53.8                    | 49.4                           | 30.3                             | 32.0                           | 36.2                                 | 46.3  | خدمات النقل والمواصلات      |         |
| OTHER SERVICES      | 41.7                                     | 48.4   | 35.7  | 102.3                   | 40.9                           | 2.0                              | 56.7                           | 70.8                                 | 53.1  | خدمات أخرى                  |         |
| SERVICES            | 167.7                                    | 167.9  | 135.7   | 200.6                   | 136.8                          | 35.4                             | 111.7                          | 119.9                                | 144.7 | مجموع                       |         |
| HOUSING EXPENSES    | 128.2                                    | 177.3  | 167.3   | 139.2                   | 137.9                          | 0.0                              | 119.9                          | 75.7                                 | 135.3 | السكن ومستلزماته            |         |
| CLOTHING & FOOTWEAR | 57.2                                     | 74.4   | 56.7  | 54.6                    | 66.7                           | 42.0                             | 41.3                           | 46.8                                 | 55.0  | الاقمشة والملابس والأحذية   |         |
| SHEETS & TOWELS     | 11.4                                     | 11.5   | 11.2  | 10.4                    | 7.1                            | 0.9                              | 7.7                            | 5.7                                  | 9.3   | الشراشف والمناشف            |         |
| HOUSEHOLD UTENSILS  | 8.5                                      | 6.8  | 6.9   | 10.5                    | 6.4                            | 1.9                              | 4.3                            | 4.9                                  | 6.8   | الأواني المنزلية            |         |
| S. DURABLE GOODS    | 77.2                                     | 92.8   | 75.0  | 75.6                    | 80.3                           | 44.9                             | 53.4                           | 57.5                                 | 71.2  | مجموع                       |         |
| PERSONAL EFFECTS    | 74.7                                     | 135.4  | 48.1  | 151.0                   | 54.5                           | 0.0                              | 59.1                           | 69.0                                 | 75.1  | مقتنيات شخصية               |         |
| OTHER PAYMENT       | 185.7                                    | 51.2   | 51.6  | 112.4                   | 40.4                           | 96.5                             | 35.0                           | 80.4                                 | 80.2  | مدفوعات أخرى                |         |
| TOTAL               | 663.1                                    | 660.6  | 508.7   | 702.2                   | 473.6                          | 238.0                            | 405.5                          | 426.2                                | 533.8 | المجموع                     |         |

الانفاق الشهري لاسر البحث على الخدمات والسلع النصف معمرة والسلع الأخرى - حسب الحالة العملية لرب الأسرة ( بالريال القطري )

MONTHLY SAMPLED HOUSEHOLDS EXP. ON SERVICES, NCN AND SEMI-DURABLE GOODS BY EMP. STATUS OF THE HEAD OF HOUSEHOLD  
(IN Q.R.)

(QATARIS)

(قطريون)

جدول ٦٥

TABLE 65

| COMMODITY GROUPS    | EMPLOYMENT-STATUS              |   |                          |  |               |   | الحالة العملية   |                             | مجموعات الانفاق |
|---------------------|--------------------------------|---|--------------------------|--|---------------|---|------------------|-----------------------------|-----------------|
|                     | صاحب عمل<br>ويعيره<br>EMPLOYER | يعمل<br>لحسابه<br>OWN-ACCOUNT<br>WORKER | يعمل<br>باجر<br>EMPLOYEE | يعمل لحساب<br>الاسرة<br>FAMILY<br>WORKER | اخرى<br>OTHER | غير نشطين<br>اقتصاديا<br>NOT-ECO.<br>ACTIVE | المجموع<br>TOTAL |                             |                 |
| FUEL & WATER        | 1392                           | 760                                     | 13225                    | 0  | 0             | 1260  | 16637            | وقود وانارة وماء            |                 |
| CLEANING MATERIALS  | 4474                           | 3214                                    | 32256                    | 0  | 38            | 4675  | 44657            | مواد النظافة المنزلية       |                 |
| PERSONAL CARE ITEMS | 5259                           | 8346                                    | 61373                    | 0  | 0             | 7721  | 82699            | مواد العناية الشخصية        |                 |
| OTHER CONS. GOODS   | 11125                          | 12320                                   | 106854                   | 0  | 38            | 13656                                       | 143993           | مجموع                       |                 |
| MEDICAL EXP.        | 558                            | 534                                     | 10351                    | 0  | 0             | 110   | 11553            | الخدمات الصحية              |                 |
| CULTURAL & ENTERT.  | 6018                           | 14720                                   | 103873                   | 0  | 0             | 2925  | 127536           | الخدمات الثقافية والترفيهية |                 |
| EDUCATIONAL EXP.    | 21612                          | 11421                                   | 61401                    | 0  | 0             | 4912  | 99346            | خدمات التعليم               |                 |
| TRANSPORT/COMM. EXP | 35719                          | 31172                                   | 195838                   | 0  | 10            | 21658                                       | 284397           | خدمات النقل والمواصلات      |                 |
| OTHER SERVICES      | 71768                          | 62948                                   | 355035                   | 0  | 0             | 43714                                       | 533465           | خدمات اخرى                  |                 |
| SERVICES            | 135675                         | 120795                                  | 726498                   | 0  | 10            | 73319                                       | 1056297          | مجموع                       |                 |
| HOUSING EXPENSES    | 34198                          | 38810                                   | 371855                   | 0  | 0             | 35320                                       | 480183           | السكن ومستلزماته            |                 |
| CLOTHING & FOOTWEAR | 29995                          | 15732                                   | 256727                   | 0  | 0             | 25153                                       | 327607           | الاقمشة والملابس والأحذية   |                 |
| SHEETS & TOWELS     | 7755                           | 4425                                    | 44587                    | 0  | 0             | 3608  | 60375            | الشراشف والمناشف            |                 |
| HOUSEHOLD UTENSILS  | 10554                          | 2714                                    | 21681                    | 0  | 0             | 2778  | 37727            | الأواني المنزلية            |                 |
| S. DURABLE GOODS    | 48304                          | 22871                                   | 322995                   | 0  | 0             | 31539                                       | 425709           | مجموع                       |                 |
| PERSONAL EFFECTS    | 138060                         | 72140                                   | 359876                   | 0  | 0             | 43423                                       | 613499           | مقتنيات شخصية               |                 |
| OTHER PAYMENT       | 50514                          | 89575                                   | 104702                   | 0  | 0             | 50175                                       | 294966           | مدفوعات اخرى                |                 |
| TOTAL               | 417876                         | 356511                                  | 1992780                  | 0  | 48            | 247432                                      | 3014647          | المجموع                     |                 |

الانفاق الشهري لأسر البحث على الخدمات والسلع النصف معمرة والسلع الأخرى - حسب الحالة العملية لرب الأسرة ( بالريال القطري )

MONTHLY SAMPLED HOUSEHOLDS EXP. ON SERVICES, NON AND SEMI-DURABLE GOODS BY EMP. STATUS OF THE HEAD OF HOUSEHOLD  
( IN Q.R )

(NON-QATARIS)

( غير قطريين )

جدول ٦٥

TABLE 65

| COMMODITY GROUPS    | EMPLOYMENT-STATUS              |   |                          |  |               | الحالة العملية                              |                  |                             | مجموعات الانفاق |
|---------------------|--------------------------------|---|--------------------------|--|---------------|---|------------------|-----------------------------|-----------------|
|                     | صاحب عمل<br>ويديره<br>EMPLOYER | يعمل<br>لحسابه<br>OWN-ACCOUNT<br>WORKER | يعمل<br>بأجر<br>EMPLOYEE | يعمل لحساب<br>الأسرة<br>FAMILY<br>WORKER | أخرى<br>OTHER | غير نشطين<br>اقتصاديا<br>NOT-ECO.<br>ACTIVE | المجموع<br>TOTAL |                             |                 |
| FUEL & WATER        | 3004                           | 4877                                    | 101223                   | 0  | 0             | 369   | 109473           | وقود وانارة وماء            |                 |
| CLEANING MATERIALS  | 1208                           | 1425                                    | 41866                    | 0  | 0             | 550   | 45049            | مواد النظافة المنزلية       |                 |
| PERSONAL CARE ITEMS | 2193                           | 1720                                    | 51386                    | 0  | 0             | 221   | 55520            | مواد العناية الشخصية        |                 |
| OTHER CONS. GOODS   | 6405                           | 8022                                    | 194475                   | 0  | 0             | 1140  | 210042           | مجموع                       |                 |
| MEDICAL EXP.        | 435                            | 840                                     | 12626                    | 0  | 0             | 0   | 13901            | الخدمات الصحية              |                 |
| CULTURAL & ENTERT.  | 2339                           | 1068                                    | 174588                   | 0  | 0             | 102   | 178097           | الخدمات الثقافية والترفيهية |                 |
| EDUCATIONAL EXP.    | 2000                           | 5273                                    | 151563                   | 0  | 0             | 0   | 158836           | خدمات التعليم               |                 |
| TRANSPORT/COMM. EXP | 8703                           | 10770                                   | 299082                   | 0  | 0             | 1132  | 319687           | خدمات النقل والمواصلات      |                 |
| OTHER SERVICES      | 4702                           | 5920                                    | 148188                   | 0  | 0             | 870   | 159680           | خدمات أخرى                  |                 |
| SERVICES            | 18179                          | 23871                                   | 786047                   | 0  | 0             | 2104  | 830201           | مجموع                       |                 |
| HOUSING EXPENSES    | 64301                          | 78020                                   | 1129786                  | 0  | 0             | 12320                                       | 1284427          | السكن ومستلزماته            |                 |
| CLOTHING & FOOTWEAR | 12801                          | 8733                                    | 364666                   | 0  | 0             | 4300  | 390500           | الأقمشة والملابس والأحذية   |                 |
| SHEETS & TOWELS     | 2388                           | 2050                                    | 57018                    | 0  | 0             | 35  | 61491            | الشراشف والمناشف            |                 |
| HOUSEHOLD UTENSILS  | 6439                           | 1876                                    | 42683                    | 0  | 0             | 350   | 51348            | الأواني المنزلية            |                 |
| S. DURABLE GOODS    | 21628                          | 12659                                   | 464367                   | 0  | 0             | 4685  | 503339           | مجموع                       |                 |
| PERSONAL EFFECTS    | 64580                          | 17210                                   | 283644                   | 0  | 0             | 0   | 365434           | مقتنيات شخصية               |                 |
| OTHER PAYMENT       | 11032                          | 25110                                   | 714069                   | 0  | 0             | 450   | 750661           | مدفوعات أخرى                |                 |
| TOTAL               | 186125                         | 164892                                  | 3572388                  | 0  | 0             | 20699                                       | 3944104          | المجموع                     |                 |

الانفاق الشهري لاسر البحث على الخدمات والسلع النصف معمرة والسلع الأخرى - حسب الحالة العملية لرب الاسرة ( بالريال القطري )

MONTHLY SAMPLED HOUSEHOLDS EXP. ON SERVICES, NCN AND SEMI-DURABLE GOODS BY EMP. STATUS OF THE HEAD OF HOUSEHOLD  
( IN Q.R. )

( QATARIS & NON-QATARIS )

( قطريون وغير قطريين )

جدول ٦٥

TABLE 65

| COMMODITY GROUPS    | EMPLOYMENT-STATUS              |   |                          |   |               | الحالة العملية                              |                  |                             | مجموعات الانفاق |
|---------------------|--------------------------------|---|--------------------------|---|---------------|---|------------------|-----------------------------|-----------------|
|                     | صاحب عمل<br>ويعيره<br>EMPLOYER | يعمل<br>لحسابه<br>OWN-ACCOUNT<br>WORKER | يعمل<br>بأجر<br>EMPLOYEE | يعمل<br>لحساب<br>الاسرة<br>FAMILY<br>WORKER | أخرى<br>OTHER | غير نشطين<br>اقتصاديا<br>NOT-ECO.<br>ACTIVE | المجموع<br>TOTAL |                             |                 |
| FUEL & WATER        | 4396                           | 5637                                    | 114448                   | 0   | 0             | 1629  | 126110           | وقود وانارة وماء            |                 |
| CLEANING MATERIALS  | 5682                           | 4639                                    | 74122                    | 0   | 38            | 5225  | 89706            | مواد النظافة المنزلية       |                 |
| PERSONAL CARE ITEMS | 7452                           | 10066                                   | 112759                   | 0   | 0             | 7942  | 138219           | مواد العناية الشخصية        |                 |
| OTHER CONS. GOODS   | 17530                          | 20342                                   | 301329                   | 0   | 38            | 14796                                       | 354035           | مجموع                       |                 |
| MEDICAL EXP.        | 993                            | 1374                                    | 22977                    | 0   | 0             | 110   | 25454            | الخدمات الصحية              |                 |
| CULTURAL & ENTERT.  | 8357                           | 15788                                   | 278461                   | 0   | 0             | 3027  | 305633           | الخدمات الثقافية والترفيهية |                 |
| EDUCATIONAL EXP.    | 23612                          | 16694                                   | 212964                   | 0   | 0             | 4912  | 258182           | خدمات التعليم               |                 |
| TRANSPORT/COMM. EXP | 44422                          | 41942                                   | 494920                   | 0   | 10            | 22790                                       | 604084           | خدمات النقل والمواصلات      |                 |
| OTHER SERVICES      | 76470                          | 68868                                   | 503223                   | 0   | 0             | 44584                                       | 693145           | خدمات أخرى                  |                 |
| SERVICES            | 153854                         | 144666                                  | 1512545                  | 0   | 10            | 75423                                       | 1886498          | مجموع                       |                 |
| HOUSING EXPENSES    | 98499                          | 116830                                  | 1501641                  | 0   | 0             | 47640                                       | 1764610          | السكن ومستلزماته            |                 |
| CLOTHING & FOOTWEAR | 42796                          | 24465                                   | 621393                   | 0   | 0             | 29453                                       | 718107           | الأقمشة والملابس والأحذية   |                 |
| SHEETS & TOWELS     | 10143                          | 6475                                    | 101605                   | 0   | 0             | 3643  | 121866           | الشراشف والمناشف            |                 |
| HOUSEHOLD UTENSILS  | 16993                          | 4590                                    | 64364                    | 0   | 0             | 3128  | 89075            | الأواني المنزلية            |                 |
| S. DURABLE GOODS    | 69932                          | 35530                                   | 787362                   | 0   | 0             | 36224                                       | 929048           | مجموع                       |                 |
| PERSONAL EFFECTS    | 202640                         | 89350                                   | 643520                   | 0   | 0             | 43423                                       | 978933           | مقتنيات شخصية               |                 |
| OTHER PAYMENT       | 61546                          | 114685                                  | 818771                   | 0   | 0             | 50625                                       | 1045627          | مدفوعات أخرى                |                 |
| TOTAL               | 604001                         | 521403                                  | 5565168                  | 0   | 48            | 268131                                      | 6958751          | المجموع                     |                 |

نصيب الاسرة من الانفاق الشهري على الخدمات والسلع النصف معمرة والسلع الأخرى - حسب الحالة العملية لرب الاسرة ( بالريال القطري )

MONTHLY HOUSEHOLD EXP. ON SERVICES, NCN AND SEMI-DURABLE GOODS BY EMP. STATUS OF THE HEAD OF HOUSEHOLD  
( IN Q.R )

( QATARIS )

( قطريون )

جدول ٦٦

TABLE 66

| COMMODITY GROUPS    | EMPLOYMENT-STATUS             |   |                          |   |               |   |         | المجموع | الحالة العملية              | مجموعات الانفاق |
|---------------------|-------------------------------|---|--------------------------|---|---------------|---|---------|---------|-----------------------------|-----------------|
|                     | صاحب عمل<br>وغيره<br>EMPLOYER | يعمل<br>لحسابه<br>OWN-ACCOUNT<br>WORKER | يعمل<br>بأجر<br>EMPLOYEE | يعمل<br>لحساب<br>الاسرة<br>FAMILY<br>WORKER | أخرى<br>OTHER | غير نشطين<br>اقتصاديا<br>NOT-ECO.<br>ACTIVE | المجموع |         |                             |                 |
| FUEL & WATER        | 27.8                          | 14.0                                    | 24.8                     | 0.0   | 0.0           | 14.3  | 22.9    | I       | وقود وانارة وماء            |                 |
| CLEANING MATERIALS  | 89.4                          | 59.5                                    | 60.5                     | 0.0   | 38.0          | 53.1  | 61.5    | I       | مواد النظافة المنزلية       |                 |
| PERSONAL CARE ITEMS | 105.1                         | 154.5                                   | 115.1                    | 0.0   | 0.0           | 87.7  | 113.9   | I       | مواد العناية الشخصية        |                 |
| OTHER CONS. GOODS   | 222.5                         | 228.1                                   | 200.4                    | 0.0   | 38.0          | 155.1                                       | 198.3   | I       | مجموع                       |                 |
| MEDICAL EXP.        | 11.1                          | 9.8                                     | 19.4                     | 0.0   | 0.0           | 1.2   | 15.9    | I       | الخدمات الصحية              |                 |
| CULTURAL & ENTERT.  | 120.3                         | 272.5                                   | 194.8                    | 0.0   | 0.0           | 33.2  | 175.6   | I       | الخدمات الثقافية والترفيهية |                 |
| EDUCATIONAL EXP.    | 432.2                         | 211.5                                   | 115.1                    | 0.0   | 0.0           | 55.8  | 136.8   | I       | خدمات التعليم               |                 |
| TRANSPORT/COMM. EXP | 714.3                         | 577.2                                   | 367.4                    | 0.0   | 10.0          | 246.1                                       | 391.7   | I       | خدمات النقل والمواصلات      |                 |
| OTHER SERVICES      | 1435.3                        | 1165.7                                  | 666.1                    | 0.0   | 0.0           | 496.7                                       | 734.8   | I       | خدمات أخرى                  |                 |
| SERVICES            | 2713.5                        | 2236.9                                  | 1363.0                   | 0.0   | 10.0          | 833.1                                       | 1454.9  | I       | مجموع                       |                 |
| HOUSING EXPENSES    | 683.9                         | 718.7                                   | 697.6                    | 0.0   | 0.0           | 401.3                                       | 661.4   | I       | السكن ومستلزماته            |                 |
| CLOTHING & FOOTWEAR | 599.9                         | 291.3                                   | 481.6                    | 0.0   | 0.0           | 285.8                                       | 451.2   | I       | الأقمشة والملابس والأحذية   |                 |
| SHEETS & TOWELS     | 155.1                         | 81.9                                    | 83.6                     | 0.0   | 0.0           | 41.0  | 83.1    | I       | الشراشف والمناشف            |                 |
| HOUSEHOLD UTENSILS  | 211.0                         | 50.2                                    | 40.6                     | 0.0   | 0.0           | 31.5  | 51.9    | I       | الأواني المنزلية            |                 |
| S.DURABLE GOODS     | 966.0                         | 423.5                                   | 605.9                    | 0.0   | 0.0           | 358.3                                       | 586.3   | I       | مجموع                       |                 |
| PERSONAL EFFECTS    | 2761.2                        | 1335.9                                  | 675.1                    | 0.0   | 0.0           | 493.4                                       | 845.0   | I       | مقتنيات شخصية               |                 |
| OTHER PAYMENT       | 1010.2                        | 1658.7                                  | 196.4                    | 0.0   | 0.0           | 570.1                                       | 406.2   | I       | مدفوعات أخرى                |                 |
| TOTAL               | 8357.5                        | 6602.0                                  | 3738.7                   | 0.0   | 48.0          | 2811.7                                      | 4152.4  | I       | المجموع                     |                 |

نصيب الاسرة من الانفاق الشهري على الخدمات والسلع النصف معمرة والسلع الأخرى - حسب الحالة العملية لرب الاسرة ( بالريال القطري )  
MONTHLY HOUSEHOLD EXP. ON SERVICES, NCN AND SEMI-DURABLE GOODS BY EMP. STATUS OF THE HEAD OF HOUSEHOLD  
( IN Q.R )

(NON-QATARIS)

( غير قطريين )

جدول ٦٦

TABLE 66

| COMMODITY GROUPS    | EMPLOYMENT-STATUS              |   |                          |  |               |   |         | المجموع                     | الحالة العملية | مجموعات الانفاق |
|---------------------|--------------------------------|---|--------------------------|--|---------------|---|---------|-----------------------------|----------------|-----------------|
|                     | صاحب عمل<br>ويديره<br>EMPLOYER | يعمل<br>لحسابه<br>OWN-ACCOUNT<br>WORKER | يعمل<br>بأجر<br>EMPLOYEE | يعمل لحساب<br>الاسرة<br>FAMILY<br>WORKER | أخرى<br>OTHER | غير نشطين<br>اقتصاديا<br>NOT-ECO.<br>ACTIVE | المجموع |                             |                |                 |
| FUEL & WATER        | 96.9                           | 95.6                                    | 79.5                     | 0.0                                      | 0.0           | 46.1  | 80.2    | وقود وانارة وماء            |                |                 |
| CLEANING MATERIALS  | 38.9                           | 27.9                                    | 32.8                     | 0.0                                      | 0.0           | 68.7  | 33.0    | مواد النظافة المنزلية       |                |                 |
| PERSONAL CARE ITEMS | 70.7                           | 33.7                                    | 40.3                     | 0.0                                      | 0.0           | 27.6  | 40.7    | مواد العناية الشخصية        |                |                 |
| OTHER CONS. GOODS   | 206.6                          | 157.2                                   | 152.7                    | 0.0                                      | 0.0           | 142.5                                       | 153.9   | مجموع                       |                |                 |
| MEDICAL EXP.        | 14.0                           | 16.4                                    | 9.9                      | 0.0                                      | 0.0           | 0.0   | 10.1    | الخدمات الصحية              |                |                 |
| CULTURAL & ENTERT.  | 75.4                           | 20.9                                    | 137.1                    | 0.0                                      | 0.0           | 12.7  | 130.5   | الخدمات الثقافية والترفيهية |                |                 |
| EDUCATIONAL EXP.    | 64.5                           | 103.3                                   | 119.0                    | 0.0                                      | 0.0           | 0.0   | 116.4   | خدمات التعليم               |                |                 |
| TRANSPORT/COMM. EXP | 280.7                          | 211.1                                   | 234.9                    | 0.0                                      | 0.0           | 141.5                                       | 234.3   | خدمات النقل والمواصلات      |                |                 |
| OTHER SERVICES      | 151.6                          | 116.0                                   | 116.4                    | 0.0                                      | 0.0           | 108.7                                       | 117.0   | خدمات أخرى                  |                |                 |
| SERVICES            | 586.4                          | 468.0                                   | 617.4                    | 0.0                                      | 0.0           | 263.0                                       | 608.6   | مجموع                       |                |                 |
| HOUSING EXPENSES    | 2074.2                         | 1529.8                                  | 887.4                    | 0.0                                      | 0.0           | 1540.0                                      | 941.6   | السكن ومستلزماته            |                |                 |
| CLOTHING & FOOTWEAR | 412.9                          | 171.2                                   | 286.4                    | 0.0                                      | 0.0           | 537.5                                       | 286.2   | الأقمشة والملابس والأحذية   |                |                 |
| SHEETS & TOWELS     | 77.0                           | 40.1                                    | 44.7                     | 0.0                                      | 0.0           | 4.3   | 45.0    | الشراشف والمناشف            |                |                 |
| HOUSEHOLD UTENSILS  | 207.7                          | 36.7                                    | 33.5                     | 0.0                                      | 0.0           | 43.7  | 37.6    | الأواني المنزلية            |                |                 |
| S. DURABLE GOODS    | 697.6                          | 248.2                                   | 364.7                    | 0.0                                      | 0.0           | 585.6                                       | 369.0   | مجموع                       |                |                 |
| PERSONAL EFFECTS    | 2083.2                         | 337.4                                   | 222.8                    | 0.0                                      | 0.0           | 0.0   | 267.9   | مقتنيات شخصية               |                |                 |
| OTHER PAYMENT       | 355.8                          | 492.3                                   | 560.9                    | 0.0                                      | 0.0           | 56.2  | 550.3   | مدفوعات أخرى                |                |                 |
| TOTAL               | 6004.0                         | 3233.1                                  | 2806.2                   | 0.0                                      | 0.0           | 2587.3                                      | 2891.5  | المجموع                     |                |                 |

نصيب الاسرة من الانفاق الشهري على الخدمات والسلع النصف معمرة والسلع الاخرى - حسب الحالة العملية لرب الاسرة ( بالريال القطري )

MONTHLY HOUSEHOLD EXP. ON SERVICES, NON AND SEMI-DURABLE GOODS BY EMP. STATUS OF THE HEAD OF HOUSEHOLD  
( IN Q.P. )

( QATARIS & NON-QATARIS )

( قطريون وغير قطريين )

جدول ٦٦

TABLE 66

| COMMODITY GROUPS    | EMPLOYMENT-STATUS              |   |                          |   | الحالة العملية |   |                  | مجموعات الانفاق             |
|---------------------|--------------------------------|---|--------------------------|---|----------------|---|------------------|-----------------------------|
|                     | صاحب عمل<br>ويديره<br>EMPLOYER | يعمل<br>لحسابه<br>OWN-ACCOUNT<br>WORKER | يعمل<br>باجر<br>EMPLOYEE | يعمل<br>لحساب<br>الاسرة<br>FAMILY<br>WORKER | اخرى<br>OTHER  | غير نشطين<br>اقتصاديا<br>NOT-ECO.<br>ACTIVE | المجموع<br>TOTAL |                             |
| FUEL & WATER        | 54.2                           | 53.6                                    | 63.3                     | 0.0   | 0.0            | 16.9  | 60.3             | وقود وانارة وماء            |
| CLEANING MATERIALS  | 70.1                           | 44.1                                    | 41.0                     | 0.0   | 38.0           | 54.4  | 42.9             | مواد النظافة المنزلية       |
| PERSONAL CARE ITEMS | 92.0                           | 95.8                                    | 62.4                     | 0.0   | 0.0            | 82.7  | 66.1             | مواد العناية الشخصية        |
| OTHER CONS. GOODS   | 216.4                          | 193.7                                   | 166.8                    | 0.0   | 38.0           | 154.1                                       | 169.3            | مجموع                       |
| MEDICAL EXP.        | 12.2                           | 13.0                                    | 12.7                     | 0.0   | 0.0            | 1.1   | 12.1             | الخدمات الصحية              |
| CULTURAL & ENTERT.  | 103.1                          | 150.3                                   | 154.1                    | 0.0   | 0.0            | 31.5  | 146.2            | الخدمات الثقافية والترفيهية |
| EDUCATIONAL EXP.    | 291.5                          | 158.9                                   | 117.9                    | 0.0   | 0.0            | 51.1  | 123.5            | خدمات التعليم               |
| TRANSPORT/COMM. EXP | 546.4                          | 399.4                                   | 274.0                    | 0.0   | 10.0           | 237.3                                       | 289.0            | خدمات النقل والمواصلات      |
| OTHER SERVICES      | 944.0                          | 655.8                                   | 278.6                    | 0.0   | 0.0            | 464.4                                       | 331.6            | خدمات اخرى                  |
| SERVICES            | 1899.4                         | 1377.7                                  | 837.5                    | 0.0   | 10.0           | 785.6                                       | 902.6            | مجموع                       |
| HOUSING EXPENSES    | 1216.0                         | 1112.6                                  | 831.4                    | 0.0   | 0.0            | 496.2                                       | 844.3            | السكن ومستلزماته            |
| CLOTHING & FOOTWEAR | 528.3                          | 233.0                                   | 344.0                    | 0.0   | 0.0            | 306.8                                       | 343.5            | الاقمشة والملابس والاحذية   |
| SHEETS & TOWELS     | 125.2                          | 61.6                                    | 56.2                     | 0.0   | 0.0            | 37.9  | 58.3             | الشراشف والمناشف.           |
| HOUSEHOLD UTENSILS  | 209.7                          | 43.7                                    | 35.6                     | 0.0   | 0.0            | 32.5  | 42.6             | الاولاني المنزلية           |
| S. DURABLE GOODS    | 863.3                          | 338.3                                   | 435.9                    | 0.0   | 0.0            | 377.3                                       | 444.5            | مجموع                       |
| PERSONAL EFFECTS    | 2501.7                         | 850.9                                   | 356.3                    | 0.0   | 0.0            | 452.3                                       | 468.3            | مقتنيات شخصية               |
| OTHER PAYMENT       | 759.8                          | 1092.2                                  | 453.3                    | 0.0   | 0.0            | 527.3                                       | 500.3            | مدفوعات اخرى                |
| TOTAL               | 7456.8                         | 4965.7                                  | 3081.4                   | 0.0   | 48.0           | 2793.0                                      | 3329.5           | المجموع                     |



نصيب الفرد من الإنفاق الشهري على الخدمات والسلع النصف معمرة والآخرى - حسب الحالة العملية لرب الأسرة ( بالريال القطري )

PER CAPITA MONTHLY EXP. ON SERVICES, NON AND SLIGHTLY-DURABLE GOODS BY EMP. STATUS OF THE HEAD OF HOUSEHOLD  
( IN Q.R )

(QATARIS)

(قطريون)

جدول ٦٧

TABLE 67

| COMMODITY GROUPS    | EMPLOYMENT-STATUS              |   |                          |   | الحالة العملية |   |                  | مجموعات الإنفاق             |
|---------------------|--------------------------------|---|--------------------------|---|----------------|---|------------------|-----------------------------|
|                     | صاحب عمل<br>ويديره<br>EMPLOYER | يعمل<br>لحسابه<br>OWN-ACCOUNT<br>WORKER | يعمل<br>بأجر<br>EMPLOYEE | يعمل<br>لحساب<br>الأسرة<br>FAMILY<br>WORKER | أخرى<br>OTHER  | غير نشطين<br>اقتصاديا<br>NOT-ECO.<br>ACTIVE | المجموع<br>TOTAL |                             |
| FUEL & WATER        | 2.3                            | 1.5                                     | 2.9                      | 0.0   | 0.0            | 2.1   | 2.6              | وقود وانارة وماء            |
| CLEANING MATERIALS  | 7.4                            | 6.3                                     | 7.1                      | 0.0   | 19.0           | 8.1   | 7.1              | مواد النظافة المنزلية       |
| PERSONAL CARE ITEMS | 8.8                            | 16.5                                    | 13.5                     | 0.0   | 0.0            | 13.3  | 13.3             | مواد العناية الشخصية        |
| OTHER CONS. GOODS   | 18.6                           | 24.4                                    | 23.5                     | 0.0   | 19.0           | 23.6  | 23.1             | مجموع                       |
| MEDICAL EXP.        | 0.9                            | 1.0                                     | 2.2                      | 0.0   | 0.0            | 0.1   | 1.8              | الخدمات الصحية              |
| CULTURAL & ENTERT.  | 10.0                           | 29.2                                    | 22.9                     | 0.0   | 0.0            | 5.0   | 20.5             | الخدمات الثقافية والترفيهية |
| EDUCATIONAL EXP.    | 36.2                           | 22.6                                    | 13.5                     | 0.0   | 0.0            | 8.5   | 15.9             | خدمات التعليم               |
| TRANSPORT/COMM. EXP | 59.8                           | 61.8                                    | 43.1                     | 0.0   | 5.0            | 37.5  | 45.7             | خدمات النقل والمواصلات      |
| OTHER SERVICES      | 120.2                          | 124.8                                   | 78.3                     | 0.0   | 0.0            | 75.7  | 85.8             | خدمات أخرى                  |
| SERVICES            | 227.2                          | 239.6                                   | 160.2                    | 0.0   | 5.0            | 127.0                                       | 169.9            | مجموع                       |
| HOUSING EXPENSES    | 57.2                           | 77.0                                    | 82.0                     | 0.0   | 0.0            | 61.2  | 77.2             | السكن ومستلزماته            |
| CLOTHING & FOOTWEAR | 50.2                           | 31.2                                    | 56.6                     | 0.0   | 0.0            | 43.5  | 52.7             | الأقمشة والملابس والأحذية   |
| SHEETS & TOWELS     | 12.9                           | 8.7                                     | 9.8                      | 0.0   | 0.0            | 6.2   | 9.7              | الشراشف والمناشف            |
| HOUSEHOLD UTENSILS  | 17.6                           | 5.3                                     | 4.7                      | 0.0   | 0.0            | 4.8   | 6.0              | الأواني المنزلية            |
| S.DURABLE GOODS     | 80.9                           | 45.3                                    | 71.2                     | 0.0   | 0.0            | 54.6  | 68.5             | مجموع                       |
| PERSONAL EFFECTS    | 231.2                          | 143.1                                   | 79.3                     | 0.0   | 0.0            | 75.2  | 98.7             | مقتنيات شخصية               |
| OTHER PAYMENT       | 84.6                           | 177.7                                   | 23.0                     | 0.0   | 0.0            | 86.9  | 47.4             | مدفوعات أخرى                |
| TOTAL               | 699.9                          | 707.3                                   | 439.5                    | 0.0   | 24.0           | 428.8                                       | 485.1            | المجموع                     |

نصيب الفرد من الانفاق الشهري على الخدمات والسلع النصف معمرة والسلع الأخرى - حسب الحالة العملية لرب الأسرة ( بالريال القطري )  
 PER CAPITA MONTHLY EXP. ON SERVICES, NON AND SEMI-DURABLE GOODS BY EMP. STATUS OF THE HEAD OF HOUSEHOLD  
 ( IN Q.R )

(NON-QATARIS)

( غير قطريين )

TABLE 67

جدول ٦٧

| COMMODITY GROUPS    | EMPLOYMENT-STATUS               |   |                          |   |               |   |       | المجموع                     | مجموعات الانفاق |
|---------------------|---------------------------------|---|--------------------------|---|---------------|---|-------|-----------------------------|-----------------|
|                     | صاحب عمل<br>و يديره<br>EMPLOYER | يعمل<br>لحسابه<br>OWN-ACCOUNT<br>WORKER | يعمل<br>باجر<br>EMPLOYEE | يعمل<br>لحساب<br>الاسرة<br>FAMILY<br>WORKER | اخرى<br>OTHER | غير نشطين<br>اقتصاديا<br>NOT-ECO.<br>ACTIVE | TOTAL |                             |                 |
| FUEL & WATER        | 16.1                            | 18.5                                    | 16.0                     | 0.0   | 0.0           | 7.0   | 16.0  | وقود وانارة وماء            |                 |
| CLEANING MATERIALS  | 6.4                             | 5.4                                     | 6.6                      | 0.0   | 0.0           | 10.5  | 6.6   | مواد النظافة المنزلية       |                 |
| PERSONAL CARE ITEMS | 11.7                            | 6.5                                     | 8.1                      | 0.0   | 0.0           | 4.2   | 8.1   | مواد العناية الشخصية        |                 |
| OTHER CONS. GOODS   | 34.4                            | 30.5                                    | 30.7                     | 0.0   | 0.0           | 21.9  | 30.7  | مجموع                       |                 |
| MEDICAL EXP.        | 2.3                             | 3.1                                     | 1.9                      | 0.0   | 0.0           | 0.0   | 2.0   | الخدمات الصحية              |                 |
| CULTURAL & ENTERT.  | 12.5                            | 4.0                                     | 27.6                     | 0.0   | 0.0           | 1.9   | 26.1  | الخدمات الثقافية والترفيهية |                 |
| EDUCATIONAL EXP.    | 10.7                            | 20.0                                    | 23.9                     | 0.0   | 0.0           | 0.0   | 23.2  | خدمات التعليم               |                 |
| TRANSPORT/COMM. EXP | 46.7                            | 40.9                                    | 47.3                     | 0.0   | 0.0           | 21.7  | 46.8  | خدمات النقل والمواصلات      |                 |
| OTHER SERVICES      | 25.2                            | 22.5                                    | 23.4                     | 0.0   | 0.0           | 16.7  | 23.4  | خدمات اخرى                  |                 |
| SERVICES            | 97.7                            | 90.7                                    | 124.4                    | 0.0   | 0.0           | 40.4  | 121.7 | مجموع                       |                 |
| HOUSING EXPENSES    | 345.7                           | 296.6                                   | 178.8                    | 0.0   | 0.0           | 236.9                                       | 188.3 | السكن ومستلزماته            |                 |
| CLOTHING & FOOTWEAR | 68.8                            | 33.2                                    | 57.7                     | 0.0   | 0.0           | 82.6  | 57.2  | الأقمشة والملابس والأحذية   |                 |
| SHEETS & TOWELS     | 12.8                            | 7.7                                     | 9.0                      | 0.0   | 0.0           | 0.6   | 9.0   | الشراشف والمناشف            |                 |
| HOUSEHOLD UTENSILS  | 34.6                            | 7.1                                     | 6.7                      | 0.0   | 0.0           | 6.7   | 7.5   | الأواني المنزلية            |                 |
| S. DURABLE GOODS    | 116.2                           | 48.1                                    | 73.5                     | 0.0   | 0.0           | 90.0  | 73.8  | مجموع                       |                 |
| PERSONAL EFFECTS    | 347.2                           | 65.4                                    | 44.9                     | 0.0   | 0.0           | 0.0   | 53.5  | مقتنيات شخصية               |                 |
| OTHER PAYMENT       | 59.3                            | 95.4                                    | 113.0                    | 0.0   | 0.0           | 8.6   | 110.0 | مدفوعات أخرى                |                 |
| TOTAL               | 1000.6                          | 626.9                                   | 565.6                    | 0.0   | 0.0           | 398.0                                       | 578.3 | المجموع                     |                 |

نصيب الفرد من الانفاق الشهري على الخدمات والسلع النصف معمرة والسلع الأخرى — حسب الحالة العملية لرب الأسرة ( بالريال القطري )

PER CAPITA MONTHLY EXP. ON SERVICES, NON AND SEMI-DURABLE GOODS BY EMP. STATUS OF THE HEAD OF HOUSEHOLD  
( IN Q.R )

( QATARIS & NON-QATARIS )

( قطريون وغير قطريين )

جدول ٦٧

TABLE 67

| COMMODITY GROUPS    | EMPLOYMENT-STATUS              |   |                          |  | الحالة العملية |   |       | المجموع                     | مجموعات الانفاق |
|---------------------|--------------------------------|---|--------------------------|--|----------------|---|-------|-----------------------------|-----------------|
|                     | صاحب عمل<br>ويديره<br>EMPLOYER | يعمل<br>لحسابه<br>OWN-ACCOUNT<br>WORKER | يعمل<br>باجر<br>EMPLOYEE | يعمل لحساب<br>الاسرة<br>FAMILY<br>WORKER | أخرى<br>OTHER  | غير نشطين<br>اقتصاديا<br>NOT-ECO.<br>ACTIVE | TOTAL |                             |                 |
| FUEL & WATER        | 5.6                            | 7.3                                     | 10.5                     | 0.0                                      | 0.0            | 2.5   | 9.6   | وقود وانارة وماء            |                 |
| CLEANING MATERIALS  | 7.2                            | 6.0                                     | 6.8                      | 0.0                                      | 19.0           | 8.3   | 6.8   | مواد النظافة المنزلية       |                 |
| PERSONAL CARE ITEMS | 9.5                            | 13.1                                    | 10.3                     | 0.0                                      | 0.0            | 12.6  | 10.6  | مواد العناية الشخصية        |                 |
| OTHER CONS. GOODS   | 22.3                           | 26.5                                    | 27.7                     | 0.0                                      | 19.0           | 23.5  | 27.1  | مجموع                       |                 |
| MEDICAL EXP.        | 1.2                            | 1.7                                     | 2.1                      | 0.0                                      | 0.0            | 0.1   | 1.9   | الخدمات الصحية              |                 |
| CULTURAL & ENTERT.  | 10.6                           | 20.5                                    | 25.6                     | 0.0                                      | 0.0            | 4.8   | 23.4  | الخدمات الثقافية والترفيهية |                 |
| EDUCATIONAL EXP.    | 30.1                           | 21.7                                    | 19.6                     | 0.0                                      | 0.0            | 7.8   | 19.8  | خدمات التعليم               |                 |
| TRANSPORT/COMM. EXP | 56.7                           | 54.6                                    | 45.6                     | 0.0                                      | 5.0            | 36.2  | 46.3  | خدمات النقل والمواصلات      |                 |
| OTHER SERVICES      | 97.6                           | 89.7                                    | 46.3                     | 0.0                                      | 0.0            | 70.8  | 53.1  | خدمات أخرى                  |                 |
| SERVICES            | 196.4                          | 188.6                                   | 139.4                    | 0.0                                      | 5.0            | 119.9                                       | 144.7 | مجموع                       |                 |
| HOUSING EXPENSES    | 125.7                          | 152.3                                   | 138.4                    | 0.0                                      | 0.0            | 75.7  | 135.3 | السكن ومستلزماته            |                 |
| CLOTHING & FOOTWEAR | 54.6                           | 31.8                                    | 57.2                     | 0.0                                      | 0.0            | 46.8  | 55.0  | الأقمشة والملابس والأحذية   |                 |
| SHEETS & TOWELS     | 12.9                           | 8.4                                     | 9.3                      | 0.0                                      | 0.0            | 5.7   | 9.3   | الشراشف والمناشف            |                 |
| HOUSEHOLD UTENSILS  | 21.7                           | 5.9                                     | 5.9                      | 0.0                                      | 0.0            | 4.9   | 6.8   | الأواني المنزلية            |                 |
| S.DURABLE GOODS     | 89.3                           | 46.3                                    | 72.5                     | 0.0                                      | 0.0            | 57.5  | 71.2  | مجموع                       |                 |
| PERSONAL EFFECTS    | 258.7                          | 116.4                                   | 59.3                     | 0.0                                      | 0.0            | 69.0  | 75.1  | مقتنيات شخصية               |                 |
| OTHER PAYMENT       | 78.6                           | 149.5                                   | 75.4                     | 0.0                                      | 0.0            | 80.4  | 80.2  | مدفوعات أخرى                |                 |
| TOTAL               | 771.3                          | 679.7                                   | 512.9                    | 0.0                                      | 24.0           | 426.2                                       | 533.8 | المجموع                     |                 |

٣ - الانفاق السنوى على السلع المعمرة .

الانفاق السنوي لأسر البحث على السلع المعمرة - حسب فئات الانفاق

ANNUAL SAMPLED HOUSEHOLDS EXPENDITURE ON DURABLE GOODS BY EXPENDITURE GROUPS

(QATARIS)

(قطريون)

جدول ٦٨

TABLE 68

| COMMODITY GROUPS     | EXPENDITURE-GROUPS (Q.R.) |       |        |        |       |        |        |        |        |        |         | TOTAL   | مجموعات الانفاق                     |
|----------------------|---------------------------|-------|--------|--------|-------|--------|--------|--------|--------|--------|---------|---------|-------------------------------------|
|                      | <2000                     | 2000- | 4000-  | 6000-  | 8000- | 10000- | 12000- | 14000- | 16000- | 18000- | 20000+  |         |                                     |
| FURNITURE & FITTINGS | 6036                      | 9528  | 40680  | 50772  | 31512 | 36696  | 47796  | 0      | 17196  | 6600   | 621444  | 868260  | الاثاث وملحقاته                     |
| ELECT. & APPLIANCES  | 21996                     | 36420 | 74448  | 67956  | 40392 | 50664  | 25968  | 9840   | 33840  | 11700  | 423360  | 796584  | الاجهزة والمعدات الكهربائية         |
| PRIVATE CARS & ECT.  | 156                       | 0     | 10092  | 0      | 0     | 9204   | 2592   | 19992  | 0      | 0      | 4564164 | 4606200 | السيارات الخاصة ووسائل النقل الأخرى |
| TOTAL                | 28188                     | 45948 | 125220 | 118728 | 71904 | 96564  | 76356  | 29832  | 51036  | 18300  | 5608968 | 6271044 | المجموع                             |

(NON-QATARIS)

(غير قطريين)

|                      |       |        |        |        |        |        |       |       |       |        |         |         |                                     |
|----------------------|-------|--------|--------|--------|--------|--------|-------|-------|-------|--------|---------|---------|-------------------------------------|
| FURNITURE & FITTINGS | 16260 | 35544  | 62004  | 24432  | 44016  | 70752  | 4524  | 33744 | 15900 | 46212  | 150672  | 504060  | الاثاث وملحقاته                     |
| ELECT. & APPLIANCES  | 64980 | 175668 | 132312 | 86676  | 77556  | 57276  | 42012 | 15048 | 9972  | 85260  | 177480  | 924240  | الاجهزة والمعدات الكهربائية         |
| PRIVATE CARS & ECT.  | 1836  | 8724   | 7608   | 45996  | 53460  | 26508  | 28992 | 27000 | 58992 | 18996  | 1137060 | 1415172 | السيارات الخاصة ووسائل النقل الأخرى |
| TOTAL                | 83076 | 219936 | 201924 | 157104 | 175032 | 154536 | 75528 | 75792 | 84864 | 150468 | 1465212 | 2843472 | المجموع                             |

(QATARIS & NON-QATARIS)

(قطريون وغير قطريين)

|                      |        |        |        |        |        |        |        |        |        |        |         |         |                                     |
|----------------------|--------|--------|--------|--------|--------|--------|--------|--------|--------|--------|---------|---------|-------------------------------------|
| FURNITURE & FITTINGS | 22296  | 45072  | 102684 | 75204  | 75528  | 107448 | 52320  | 33744  | 33096  | 52812  | 772116  | 1372320 | الاثاث وملحقاته                     |
| ELECT. & APPLIANCES  | 86976  | 212088 | 206760 | 154632 | 117948 | 107940 | 67980  | 24888  | 43812  | 96960  | 600840  | 1720824 | الاجهزة والمعدات الكهربائية         |
| PRIVATE CARS & ECT.  | 1992   | 8724   | 17700  | 45996  | 53460  | 35712  | 31584  | 46992  | 58992  | 18996  | 5701224 | 6021372 | السيارات الخاصة ووسائل النقل الأخرى |
| TOTAL                | 111264 | 265884 | 327144 | 275832 | 246936 | 251100 | 151884 | 105624 | 135900 | 168768 | 7074180 | 9114516 | المجموع                             |

نصيب الاسرة من الانفاق السنوي على السلع المعمرة - حسب فئات الانفاق

ANNUAL HOUSEHOLD EXPENDITURE ON DURABLE GOODS BY EXPENDITURE GROUPS

(QATARIS)

(قطريون)

جدول ٦٩

TABLE 69

| COMMODITY GROUPS     | EXPENDITURE-GROUPS (Q.R) |        |        |        |        |         |         |         |         |         |         | مجموعات الانفاق |                                     |
|----------------------|--------------------------|--------|--------|--------|--------|---------|---------|---------|---------|---------|---------|-----------------|-------------------------------------|
|                      | <2000                    | 2000-  | 4000-  | 6000-  | 8000-  | 10000-  | 12000-  | 14000-  | 16000-  | 18000-  | 20000+  |                 | TOTAL                               |
| FURNITURE & FITTINGS | 301.8                    | 635.2  | 1627.2 | 2986.5 | 3939.0 | 4077.3  | 7966.0  | 0.0     | 5732.0  | 6600.0  | 7311.1  | 4783.8          | الاثاث وملحقاته                     |
| ELECT. & APPLIANCES  | 1099.8                   | 2428.0 | 2977.9 | 3997.4 | 5049.0 | 5629.3  | 4328.0  | 4920.0  | 11280.0 | 11700.0 | 4980.7  | 4388.8          | الاجهزة والمعدات الكهربائية         |
| PRIVATE CARS & ECT.  | 7.8                      | 0.0    | 403.6  | 0.0    | 0.0    | 1022.6  | 432.0   | 9996.0  | 0.0     | 0.0     | 53696.0 | 25378.5         | السيارات الخاصة ووسائل النقل الأخرى |
| TOTAL                | 1409.4                   | 3063.2 | 5008.8 | 6984.0 | 8988.0 | 10729.3 | 12726.0 | 14916.0 | 17012.0 | 18300.0 | 65987.8 | 34551.2         | المجموع                             |

(NON-QATARIS)

(غير قطريين)

|                      |        |        |        |        |        |         |         |         |         |         |         |        |                                     |
|----------------------|--------|--------|--------|--------|--------|---------|---------|---------|---------|---------|---------|--------|-------------------------------------|
| FURNITURE & FITTINGS | 195.9  | 467.6  | 1512.2 | 1062.2 | 2200.8 | 5053.7  | 754.0   | 6748.8  | 3180.0  | 5776.5  | 3139.0  | 1478.1 | الاثاث وملحقاته                     |
| ELECT. & APPLIANCE   | 782.8  | 2311.4 | 3227.1 | 3768.5 | 3877.8 | 4091.1  | 7002.0  | 3009.6  | 1994.4  | 10657.5 | 3697.5  | 2710.3 | الاجهزة والمعدات الكهربائية         |
| PRIVATE CARS & ECT.  | 22.1   | 114.7  | 185.5  | 1999.8 | 2673.0 | 1893.4  | 4832.0  | 5400.0  | 11798.4 | 2374.5  | 23688.7 | 4150.0 | السيارات الخاصة ووسائل النقل الأخرى |
| TOTAL                | 1000.9 | 2893.8 | 4924.9 | 6830.6 | 8751.6 | 11038.2 | 12588.0 | 15158.4 | 16972.8 | 18808.5 | 30525.2 | 8338.6 | المجموع                             |

(QATARIS & NON-QATARIS)

(قطريون وغير قطريين)

|                      |        |        |        |        |        |         |         |         |         |         |         |         |                                     |
|----------------------|--------|--------|--------|--------|--------|---------|---------|---------|---------|---------|---------|---------|-------------------------------------|
| FURNITURE & FITTINGS | 216.4  | 495.2  | 1555.8 | 1880.1 | 2697.4 | 4671.6  | 4360.0  | 4820.5  | 4137.0  | 5868.0  | 5805.3  | 2626.4  | الاثاث وملحقاته                     |
| ELECT. & APPLIANCES  | 844.4  | 2330.6 | 3132.7 | 3865.8 | 4212.4 | 4693.0  | 5665.0  | 3555.4  | 5476.5  | 10773.3 | 4517.5  | 3293.4  | الاجهزة والمعدات الكهربائية         |
| PRIVATE CARS & ECT.  | 19.3   | 95.8   | 268.1  | 1149.9 | 1909.2 | 1552.6  | 2632.0  | 6713.1  | 7374.0  | 2110.6  | 42866.3 | 11524.1 | السيارات الخاصة ووسائل النقل الأخرى |
| TOTAL                | 1080.2 | 2921.8 | 4956.7 | 6895.8 | 8819.1 | 10917.3 | 12657.0 | 15089.1 | 16987.5 | 18752.0 | 53189.3 | 17444.0 | المجموع                             |

٢١٢

نصيب الفرد من الإنفاق السنوي على السلع المعمرة - حسب فئات الإنفاق

PER CAPITA ANNUAL EXPENDITURE ON DURABLE GOODS BY EXPENDITURE GROUPS

(QATARIS)

(قطريون)

جدول ٧٠

TABLE 70

| COMMODITY GROUPS     | HOUSEHOLD EXPENDITURE-GROUPS (Q.R) |       |       |       |       |        |        |        |        |        |        |                             | TOTAL                               | مجموعات الإنفاق |
|----------------------|------------------------------------|-------|-------|-------|-------|--------|--------|--------|--------|--------|--------|-----------------------------|-------------------------------------|-----------------|
|                      | <2000                              | 2000- | 4000- | 6000- | 8000- | 10000- | 12000- | 14000- | 16000- | 18000- | 20000+ | فئات الإنفاق بالريال القطري |                                     |                 |
| FURNITURE & FITTINGS | 42.8                               | 81.4  | 183.2 | 365.2 | 346.2 | 476.5  | 758.6  | 0.0    | 521.0  | 733.3  | 822.0  | 558.9                       | الإثاث وملحقاته                     |                 |
| ELECT. & APPLIANCES  | 156.0                              | 311.2 | 335.3 | 488.8 | 443.8 | 657.9  | 412.1  | 1640.0 | 1025.4 | 1300.0 | 560.0  | 512.7                       | الأجهزة والمعدات الكهربائية         |                 |
| PRIVATE CARS & ECT.  | 1.1                                | 0.0   | 45.4  | 0.0   | 0.0   | 119.5  | 41.1   | 3332.0 | 0.0    | 0.0    | 6037.2 | 2965.0                      | السيارات الخاصة ووسائل النقل الأخرى |                 |
| TOTAL                | 199.9                              | 392.7 | 564.0 | 854.1 | 790.1 | 1254.0 | 1212.0 | 4972.0 | 1546.5 | 2033.3 | 7419.2 | 4036.7                      | المجموع                             |                 |

(NON-QATARIS)

(غير قطريين)

|                      |       |       |        |        |        |        |        |        |        |        |        |        |                                     |
|----------------------|-------|-------|--------|--------|--------|--------|--------|--------|--------|--------|--------|--------|-------------------------------------|
| FURNITURE & FITTINGS | 41.9  | 89.9  | 316.3  | 222.1  | 389.5  | 813.2  | 180.9  | 1163.5 | 588.8  | 825.2  | 607.5  | 295.5  | الإثاث وملحقاته                     |
| ELECT. & APPLIANCES  | 167.4 | 444.7 | 675.0  | 787.9  | 686.3  | 658.3  | 1680.4 | 518.8  | 369.3  | 1522.5 | 715.6  | 541.9  | الأجهزة والمعدات الكهربائية         |
| PRIVATE CARS & ECT.  | 4.7   | 22.0  | 38.8   | 418.1  | 473.0  | 304.6  | 1159.6 | 931.0  | 2184.8 | 339.2  | 4584.9 | 829.7  | السيارات الخاصة ووسائل النقل الأخرى |
| TOTAL                | 214.1 | 556.8 | 1030.2 | 1428.2 | 1548.9 | 1776.2 | 3021.1 | 2613.5 | 3143.1 | 2666.9 | 5908.1 | 1667.2 | المجموع                             |

(QATARIS & NON-QATARIS)

(قطريون وغير قطريين)

|                      |       |       |       |        |        |        |        |        |        |        |        |        |                                     |
|----------------------|-------|-------|-------|--------|--------|--------|--------|--------|--------|--------|--------|--------|-------------------------------------|
| FURNITURE & FITTINGS | 42.1  | 88.0  | 245.6 | 302.0  | 370.2  | 655.1  | 594.5  | 964.1  | 551.6  | 812.4  | 769.0  | 421.1  | الإثاث وملحقاته                     |
| ELECT. & APPLIANCES  | 164.4 | 414.2 | 494.6 | 621.0  | 578.1  | 658.1  | 772.5  | 711.0  | 730.2  | 1491.6 | 598.4  | 528.1  | الأجهزة والمعدات الكهربائية         |
| PRIVATE CARS & ECT.  | 3.7   | 17.0  | 42.3  | 184.7  | 262.0  | 217.7  | 358.9  | 1342.6 | 983.2  | 292.2  | 5678.5 | 1247.3 | السيارات الخاصة ووسائل النقل الأخرى |
| TOTAL                | 210.3 | 519.3 | 782.6 | 1107.7 | 1210.4 | 1531.0 | 1725.9 | 3017.8 | 2265.0 | 2596.4 | 7045.9 | 2797.1 | المجموع                             |

الانفاق السنوي لأسر البحث على السلع المعمرة - حسب حجم الاسرة ( بالريال القطري )

ANNUAL SAMPLED HOUSEHOLDS EXPENDITURE ON DURABLE GOODS BY SIZE OF THE HOUSEHOLD  
( IN Q.R )

( QATARIS )

( قطريون )

جدول ٧١

TABLE 71

| COMMODITY GROUPS     | SIZE OF HOUSEHOLD |        |        |        |         |        |        |         |         |                                     | مجموعات الانفاق |
|----------------------|-------------------|--------|--------|--------|---------|--------|--------|---------|---------|-------------------------------------|-----------------|
|                      | 1                 | 2 - 3  | 4 - 5  | 6 - 7  | 8 - 9   | 10-11  | 12-13  | 14+     | TOTAL   |                                     |                 |
| FURNITURE & FITTINGS | 0                 | 143868 | 94944  | 78600  | 127152  | 187848 | 54144  | 181704  | 868260  | الاثاث وملحقاته                     |                 |
| ELECT. & APPLIANCES  | 6300              | 69996  | 98808  | 112056 | 206388  | 89940  | 55836  | 157260  | 796584  | الاجهزة والمعدات الكهربائية         |                 |
| PRIVATE CARS & ECT.  | 144996            | 309000 | 603240 | 740280 | 841032  | 719568 | 385500 | 862584  | 4606200 | السيارات الخاصة ووسائل النقل الأخرى |                 |
| TOTAL                | 151296            | 522864 | 796992 | 930936 | 1174572 | 997356 | 495480 | 1201548 | 6271044 | المجموع                             |                 |

( NON-QATARIS )

( غير قطريين )

|                      |       |        |         |        |        |        |        |       |         |                                     |
|----------------------|-------|--------|---------|--------|--------|--------|--------|-------|---------|-------------------------------------|
| FURNITURE & FITTINGS | 4656  | 97320  | 180696  | 71796  | 76680  | 45012  | 15696  | 12204 | 504060  | الاثاث وملحقاته                     |
| ELECT. & APPLIANCES  | 11424 | 215496 | 323616  | 191736 | 93276  | 45576  | 26088  | 17028 | 924240  | الاجهزة والمعدات الكهربائية         |
| PRIVATE CARS & ECT.  | 0     | 348036 | 555840  | 306276 | 90780  | 30996  | 83244  | 0     | 1415172 | السيارات الخاصة ووسائل النقل الأخرى |
| TOTAL                | 16080 | 660852 | 1060152 | 569808 | 260736 | 121584 | 125028 | 29232 | 2843472 | المجموع                             |

( QATARIS & NON-QATARIS )

( قطريون وغير قطريين )

|                      |        |         |         |         |         |         |        |         |         |                                     |
|----------------------|--------|---------|---------|---------|---------|---------|--------|---------|---------|-------------------------------------|
| FURNITURE & FITTINGS | 4656   | 241188  | 275640  | 150396  | 203832  | 232860  | 69840  | 193908  | 1372320 | الاثاث وملحقاته                     |
| ELECT. & APPLIANCES  | 17724  | 285492  | 422424  | 303792  | 299664  | 135516  | 81924  | 174288  | 1720824 | الاجهزة والمعدات الكهربائية         |
| PRIVATE CARS & ECT.  | 144996 | 657036  | 1159080 | 1046556 | 931812  | 750564  | 468744 | 862584  | 6021372 | السيارات الخاصة ووسائل النقل الأخرى |
| TOTAL                | 167376 | 1183716 | 1857144 | 1500744 | 1435308 | 1118940 | 620508 | 1230780 | 9114516 | المجموع                             |



نصيب الاسرة من الانفاق السنوي على السلع المعمرة - حسب حجم الاسرة ( بالريال القطري )

ANNUAL HOUSEHOLD EXPENDITURE ON DURABLE GOODS BY SIZE OF THE HOUSEHOLD  
( IN Q.R.)

( QATARIS )

( قطريون )

جدول ٧٢

TABLE 72

| COMMODITY GROUPS     | SIZE OF HOUSEHOLD |         |         |         |         |         |         |         |         |                                     | مجموعات الانفاق |
|----------------------|-------------------|---------|---------|---------|---------|---------|---------|---------|---------|-------------------------------------|-----------------|
|                      | 1                 | 2 - 3   | 4 - 5   | 6 - 7   | 8 - 9   | 10-11   | 12-13   | 14+     | TOTAL   |                                     |                 |
| FURNITURE & FITTINGS | 0.0               | 8991.7  | 4128.0  | 2620.0  | 2825.6  | 6059.6  | 3008.0  | 7268.1  | 4783.8  | الاثاث وملحقاته                     |                 |
| ELECT. & APPLIANCES  | 2100.0            | 4374.7  | 4296.0  | 3735.2  | 4586.4  | 2901.2  | 3102.0  | 6290.4  | 4388.8  | الاجهزة والمعدات الكهربائية         |                 |
| PRIVATE CARS & ECT.  | 48332.0           | 19312.5 | 26227.8 | 24676.0 | 18689.6 | 23211.8 | 21416.6 | 34503.3 | 25378.5 | السيارات الخاصة ووسائل النقل الأخرى |                 |
| TOTAL                | 50432.0           | 32679.0 | 34651.8 | 31031.2 | 26101.6 | 32172.7 | 27526.6 | 48061.9 | 34551.2 | المجموع                             |                 |

( NON-QATARIS )

( غير قطريين )

|                      |        |        |        |        |        |         |         |        |        |                                     |
|----------------------|--------|--------|--------|--------|--------|---------|---------|--------|--------|-------------------------------------|
| FURNITURE & FITTINGS | 465.6  | 1131.6 | 1557.7 | 1121.8 | 2396.2 | 4501.2  | 2242.2  | 3051.0 | 1478.1 | الاثاث وملحقاته                     |
| ELECT. & APPLIANCES  | 1142.4 | 2505.7 | 2789.7 | 2995.8 | 2914.8 | 4557.6  | 3726.8  | 4257.0 | 2710.3 | الاجهزة والمعدات الكهربائية         |
| PRIVATE CARS & ECT.  | 0.0    | 4046.9 | 4791.7 | 4785.9 | 2836.8 | 3099.6  | 11892.0 | 0.0    | 4150.0 | السيارات الخاصة ووسائل النقل الأخرى |
| TOTAL                | 1608.0 | 7684.3 | 9139.2 | 8903.2 | 8148.0 | 12158.4 | 17861.1 | 7308.0 | 8338.6 | المجموع                             |

( QATARIS & NON-QATARIS )

( قطريون وغير قطريين )

|                      |         |         |         |         |         |         |         |         |         |                                     |
|----------------------|---------|---------|---------|---------|---------|---------|---------|---------|---------|-------------------------------------|
| FURNITURE & FITTINGS | 358.1   | 2364.5  | 1983.0  | 1599.9  | 2647.1  | 5679.5  | 2793.6  | 6686.4  | 2626.4  | الاثاث وملحقاته                     |
| ELECT. & APPLIANCES  | 1363.3  | 2798.9  | 3039.0  | 3231.8  | 3891.7  | 3305.2  | 3276.9  | 6009.9  | 3293.4  | الاجهزة والمعدات الكهربائية         |
| PRIVATE CARS & ECT.  | 11153.5 | 6441.5  | 8338.7  | 11133.5 | 12101.4 | 18306.4 | 18749.7 | 29744.2 | 11524.1 | السيارات الخاصة ووسائل النقل الأخرى |
| TOTAL                | 12875.0 | 11605.0 | 13360.7 | 15965.3 | 18640.3 | 27291.2 | 24820.3 | 42440.6 | 17444.0 | المجموع                             |

نصيب الفرد من الانفاق السنوي على السلع المعمرة - حسب حجم الاسرة ( بالريال القطري )

PER CAPITA ANNUAL EXPENDITURE ON DURABLE GOODS BY SIZE OF THE HOUSEHOLD  
( IN Q.R. )

( QATARIS )

( قطريون )

جدول ٧٣

TABLE 73

| COMMODITY GROUPS     | SIZE OF HOUSEHOLD |         |        |        |        |        |        |        |        |                                     | مجموعات الانفاق |
|----------------------|-------------------|---------|--------|--------|--------|--------|--------|--------|--------|-------------------------------------|-----------------|
|                      | 1                 | 2 - 3   | 4 - 5  | 6 - 7  | 8 - 9  | 10-11  | 12-13  | 14+    | TOTAL  |                                     |                 |
| FURNITURE & FITTINGS | 0.0               | 3786.0  | 904.2  | 407.2  | 334.6  | 576.2  | 238.5  | 475.6  | 558.9  | الاثاث وملحقاته                     |                 |
| ELECT. & APPLIANCES  | 2100.0            | 1842.0  | 941.0  | 580.6  | 543.1  | 275.8  | 245.9  | 411.6  | 512.7  | الاجهزة والمعدات الكهربائية         |                 |
| PRIVATE CARS & ECT.  | 48332.0           | 8131.5  | 5745.1 | 3835.6 | 2213.2 | 2207.2 | 1698.2 | 2258.0 | 2965.0 | السيارات الخاصة ووسائل النقل الأخرى |                 |
| TOTAL                | 50432.0           | 13759.5 | 7590.4 | 4823.5 | 3090.9 | 3059.3 | 2182.7 | 3145.4 | 4036.7 | المجموع                             |                 |

( NON-QATARIS )

( غير قطريين )

|                      |        |        |        |        |       |        |        |       |        |                                     |
|----------------------|--------|--------|--------|--------|-------|--------|--------|-------|--------|-------------------------------------|
| FURNITURE & FITTINGS | 465.6  | 444.3  | 353.6  | 178.1  | 287.1 | 437.0  | 182.5  | 162.7 | 295.5  | الاثاث وملحقاته                     |
| ELECT. & APPLIANCES  | 1142.4 | 984.0  | 633.2  | 475.7  | 349.3 | 442.4  | 303.3  | 227.0 | 541.9  | الاجهزة والمعدات الكهربائية         |
| PRIVATE CARS & ECT.  | 0.0    | 1589.2 | 1087.7 | 759.9  | 340.0 | 300.9  | 967.9  | 0.0   | 829.7  | السيارات الخاصة ووسائل النقل الأخرى |
| TOTAL                | 1608.0 | 3017.5 | 2074.6 | 1413.9 | 976.5 | 1180.4 | 1453.8 | 389.7 | 1667.2 | المجموع                             |

( QATARIS & NON-QATARIS )

( قطريون وغير قطريين )

|                      |         |        |        |        |        |        |        |        |        |                                     |
|----------------------|---------|--------|--------|--------|--------|--------|--------|--------|--------|-------------------------------------|
| FURNITURE & FITTINGS | 358.1   | 938.4  | 447.4  | 252.3  | 315.0  | 542.7  | 223.1  | 424.3  | 421.1  | الاثاث وملحقاته                     |
| ELECT. & APPLIANCES  | 1363.3  | 1110.8 | 685.7  | 509.7  | 463.1  | 315.8  | 261.7  | 381.3  | 528.1  | الاجهزة والمعدات الكهربائية         |
| PRIVATE CARS & ECT.  | 11153.5 | 2556.5 | 1881.6 | 1755.9 | 1440.2 | 1749.5 | 1497.5 | 1887.4 | 1847.8 | السيارات الخاصة ووسائل النقل الأخرى |
| TOTAL                | 12875.0 | 4605.8 | 3014.8 | 2518.0 | 2218.4 | 2608.2 | 1982.4 | 2693.1 | 2797.1 | المجموع                             |

الانفاق السنوي لأسر البحث على السلع المعمرة - حسب الحالة التعليمية لرب الأسرة ( بالريال القطري )

ANNUAL SAMPLED HOUSEHOLDS EXPENDITURE ON DURABLE GOODS BY EDU. STATUS OF THE HEAD OF HOUSEHOLD  
( IN Q.R )

( QATARIS )

( قطريون )

جدول ٧٤

TABLE 74

| COMMODITY GROUPS     | EDUCATIONAL-STATUS |            |            |           |                             |          |       | الحالة التعليمية |         | مجموعات الانفاق                     |
|----------------------|--------------------|------------|------------|-----------|-----------------------------|----------|-------|------------------|---------|-------------------------------------|
|                      | امس                | يقرا ويكتب | الابتدائية | الاعدادية | الثانوية العامة وما يعادلها | الجامعة  | أخرى  | غير منطبق        | المجموع |                                     |
|                      | ILLITER.           | READ/wR.   | PRIMARY    | PREP      | SECOND.                     | UNIVERS. | CTHER | NOT-SPEC         | TOTAL   |                                     |
| FURNITURE & FIITINGS | 337548             | 221808     | 64236      | 102384    | 48444                       | 93840    | 0     | 0                | 868260  | الاثاث وملحقاته                     |
| ELECT. & APPLIANCES  | 351072             | 139224     | 57804      | 68400     | 104148                      | 75936    | 0     | 0                | 796584  | الأجهزة والمعدات الكهربائية         |
| PRIVATE CARS & ECT.  | 1576608            | 1511316    | 84996      | 557388    | 355992                      | 519900   | 0     | 0                | 4606200 | السيارات الخاصة ووسائل النقل الأخرى |
| TOTAL                | 2265228            | 1872348    | 207036     | 728172    | 508584                      | 689676   | 0     | 0                | 6271044 | المجموع                             |

( NON-QATARIS )

( غير قطريين )

|                      |        |        |       |        |        |         |   |   |         |                                     |
|----------------------|--------|--------|-------|--------|--------|---------|---|---|---------|-------------------------------------|
| FURNITURE & FIITINGS | 105672 | 26004  | 19800 | 46296  | 115404 | 190884  | 0 | 0 | 504060  | الاثاث وملحقاته                     |
| ELECT. & APPLIANCES  | 131676 | 76944  | 41448 | 50952  | 213240 | 409980  | 0 | 0 | 924240  | الأجهزة والمعدات الكهربائية         |
| PRIVATE CARS & ECT.  | 298944 | 147504 | 6504  | 75252  | 359472 | 527496  | 0 | 0 | 1415172 | السيارات الخاصة ووسائل النقل الأخرى |
| TOTAL                | 536292 | 250452 | 67752 | 172500 | 688116 | 1128360 | 0 | 0 | 2843472 | المجموع                             |

( QATARIS & NON-QATARIS )

( قطريون وغير قطريين )

|                      |         |         |        |        |         |         |   |   |         |                                     |
|----------------------|---------|---------|--------|--------|---------|---------|---|---|---------|-------------------------------------|
| FURNITURE & FIITINGS | 443220  | 247812  | 84036  | 148680 | 163848  | 284724  | 0 | 0 | 1372320 | الاثاث وملحقاته                     |
| ELECT. & APPLIANCES  | 482748  | 216168  | 99252  | 119352 | 317388  | 485916  | 0 | 0 | 1720824 | الأجهزة والمعدات الكهربائية         |
| PRIVATE CARS & ECT.  | 1875552 | 1658820 | 91500  | 632640 | 715464  | 1047396 | 0 | 0 | 6021372 | السيارات الخاصة ووسائل النقل الأخرى |
| TOTAL                | 2801520 | 2122800 | 274788 | 900672 | 1196700 | 1818036 | 0 | 0 | 9114516 | المجموع                             |

نصيب الاسرة من الانفاق السنوي على السلع المعمرة - حسب الحالة التعليمية لرب الاسرة ( بالريال القطري )

ANNUAL HOUSEHOLD EXPENDITURE ON DURABLE GOODS BY EDU. STATUS OF THE HEAD OF HOUSEHOLD  
( IN Q.R. )

( QATARIS )

( قطريون )

جدول ٧٥

TABLE 75

| COMMODITY GROUPS     | EDUCATIONAL-STATUS |               |            |           |                                |         |          | الحالة التعليمية |         |                                     | مجموعات الانفاق |
|----------------------|--------------------|---------------|------------|-----------|--------------------------------|---------|----------|------------------|---------|-------------------------------------|-----------------|
|                      | امي                | يقرا<br>ويكتب | الابتدائية | الاعدادية | الثانوية العامة<br>وما يعادلها | الجامعة | اخرى     | غير              | المجموع |                                     |                 |
|                      |                    |               |            |           |                                |         |          | منطبق            |         |                                     |                 |
| ILLITER.             | READ/WR.           | PRIMARY       | PREP       | SECOND.   | UNIVERS.                       | CTHER   | NOT-SPEC | TOTAL            |         |                                     |                 |
| FURNITURE & FITTINGS | 4327.5             | 5281.1        | 4941.2     | 4653.8    | 2849.6                         | 4938.9  | 0.0      | 0.0              | 4783.8  | الاثاث وملحقاته                     |                 |
| ELECT. & APPLIANCES  | 4500.9             | 3314.8        | 4446.4     | 3109.0    | 6126.3                         | 3996.6  | 0.0      | 0.0              | 4388.8  | الاجهزة والمعدات الكهربائية         |                 |
| PRIVATE CARS & ECT.  | 20212.9            | 35983.7       | 6538.1     | 25335.8   | 20940.7                        | 27363.1 | 0.0      | 0.0              | 25378.5 | السيارات الخاصة ووسائل النقل الأخرى |                 |
| TOTAL                | 29041.3            | 44579.7       | 15925.8    | 33098.7   | 29916.7                        | 36298.7 | 0.0      | 0.0              | 34551.2 | المجموع                             |                 |

( NON-QATARIS )

( غير قطريين )

|                      |         |        |        |         |        |        |     |     |        |                                     |
|----------------------|---------|--------|--------|---------|--------|--------|-----|-----|--------|-------------------------------------|
| FURNITURE & FITTINGS | 2348.2  | 866.8  | 1650.0 | 3086.4  | 1498.7 | 1272.5 | 0.0 | 0.0 | 1478.1 | الاثاث وملحقاته                     |
| ELECT. & APPLIANCES  | 2926.1  | 2564.8 | 3454.0 | 3396.8  | 2769.3 | 2733.2 | 0.0 | 0.0 | 2710.3 | الاجهزة والمعدات الكهربائية         |
| PRIVATE CARS & ECT.  | 6643.2  | 4916.8 | 542.0  | 5016.8  | 4668.4 | 3516.6 | 0.0 | 0.0 | 4150.0 | السيارات الخاصة ووسائل النقل الأخرى |
| TOTAL                | 11917.6 | 8348.4 | 5646.0 | 11500.0 | 8936.5 | 7522.4 | 0.0 | 0.0 | 8338.6 | المجموع                             |

( QATARIS & NON-QATARIS )

( قطريون وغير قطريين )

|                      |         |         |         |         |         |         |     |     |         |                                     |
|----------------------|---------|---------|---------|---------|---------|---------|-----|-----|---------|-------------------------------------|
| FURNITURE & FITTINGS | 3603.4  | 3441.8  | 3361.4  | 4018.3  | 1743.0  | 1684.7  | 0.0 | 0.0 | 2626.4  | الاثاث وملحقاته                     |
| ELECT. & APPLIANCES  | 3924.7  | 3002.3  | 3970.0  | 3225.7  | 3376.4  | 2875.2  | 0.0 | 0.0 | 3293.4  | الاجهزة والمعدات الكهربائية         |
| PRIVATE CARS & ECT.  | 15248.3 | 23039.1 | 3660.0  | 17098.3 | 7611.3  | 6197.6  | 0.0 | 0.0 | 11524.1 | السيارات الخاصة ووسائل النقل الأخرى |
| TOTAL                | 22776.5 | 29483.3 | 10991.5 | 24342.4 | 12730.8 | 10757.6 | 0.0 | 0.0 | 17444.0 | المجموع                             |

نصيب الفرد من الانفاق السنوي على السلع المعمرة - حسب الحالة التعليمية لرب الاسرة ( بالريال القطري )

PER CAPITA ANNUAL EXPENDITURE ON DURABLE GOODS BY EDU. STATUS OF THE HEAD OF HOUSEHOLD  
( IN Q.R )

( QATARIS )

( قطريون )

جدول ٧٦

TABLE 76

| COMMODITY GROUPS     | EDUCATIONAL-STATUS |               |               |               |                             |               |            | الحالة التعليمية |               | مجموعات الانفاق                     |
|----------------------|--------------------|---------------|---------------|---------------|-----------------------------|---------------|------------|------------------|---------------|-------------------------------------|
|                      | امي                | يقرا ويكتب    | الابتدائية    | الاعدادية     | الثانوية العامة وما يعادلها | الجامعة       | اخرى       | غير منطبق        | المجموع       |                                     |
|                      | ILLITER.           | READ/WR.      | PRIMARY       | PREP          | SECOND.                     | UNIVERS.      | CTHER      | NOT-SPEC         | TOTAL         |                                     |
| FURNITURE & FITTINGS | 468.8              | 562.9         | 606.0         | 547.5         | 343.5                       | 885.2         | 0.0        | 0.0              | 358.9         | الاثاث وملحقاته                     |
| ELECT. & APPLIANCES  | 487.6              | 353.3         | 545.3         | 365.7         | 738.6                       | 716.3         | 0.0        | 0.0              | 512.7         | الاجهزة والمعدات الكهربائية         |
| PRIVATE CARS & ECT.  | 2189.7             | 3835.8        | 801.8         | 2980.6        | 2524.7                      | 4904.7        | 0.0        | 0.0              | 2965.0        | السيارات الخاصة ووسائل النقل الأخرى |
| <b>TOTAL</b>         | <b>3146.1</b>      | <b>4752.1</b> | <b>1953.1</b> | <b>3893.9</b> | <b>3606.9</b>               | <b>6506.3</b> | <b>0.0</b> | <b>0.0</b>       | <b>4036.7</b> | <b>المجموع</b>                      |

( NON-QATARIS )

( غير قطريين )

|                      |               |               |              |               |               |               |            |            |               |                                     |
|----------------------|---------------|---------------|--------------|---------------|---------------|---------------|------------|------------|---------------|-------------------------------------|
| FURNITURE & FITTINGS | 394.2         | 120.3         | 271.2        | 467.6         | 303.6         | 299.1         | 0.0        | 0.0        | 295.5         | الاثاث وملحقاته                     |
| ELECT. & APPLIANCES  | 491.3         | 356.2         | 567.7        | 514.6         | 561.1         | 642.6         | 0.0        | 0.0        | 541.9         | الاجهزة والمعدات الكهربائية         |
| PRIVATE CARS & ECT.  | 1115.4        | 682.8         | 89.0         | 760.1         | 945.9         | 826.7         | 0.0        | 0.0        | 329.7         | السيارات الخاصة ووسائل النقل الأخرى |
| <b>TOTAL</b>         | <b>2001.0</b> | <b>1159.5</b> | <b>928.1</b> | <b>1742.4</b> | <b>1810.8</b> | <b>1768.5</b> | <b>0.0</b> | <b>0.0</b> | <b>1667.2</b> | <b>المجموع</b>                      |

( QATARIS & NON-QATARIS )

( قطريون وغير قطريين )

|                      |               |               |               |               |               |               |            |            |               |                                     |
|----------------------|---------------|---------------|---------------|---------------|---------------|---------------|------------|------------|---------------|-------------------------------------|
| FURNITURE & FITTINGS | 448.6         | 406.2         | 469.4         | 519.8         | 314.4         | 382.6         | 0.0        | 0.0        | 421.1         | الاثاث وملحقاته                     |
| ELECT. & APPLIANCES  | 488.6         | 354.3         | 554.4         | 417.3         | 609.1         | 653.1         | 0.0        | 0.0        | 528.1         | الاجهزة والمعدات الكهربائية         |
| PRIVATE CARS & ECT.  | 1898.3        | 2719.3        | 511.1         | 2212.0        | 1373.2        | 1407.7        | 0.0        | 0.0        | 1847.8        | السيارات الخاصة ووسائل النقل الأخرى |
| <b>TOTAL</b>         | <b>2835.5</b> | <b>3480.0</b> | <b>1535.1</b> | <b>3149.2</b> | <b>2296.9</b> | <b>2443.5</b> | <b>0.0</b> | <b>0.0</b> | <b>2797.1</b> | <b>المجموع</b>                      |

الانفاق السنوي لأسر البحث البحث على السلع المعمرة - حسب مهنة رب الأسرة ( بالريال القطري )

ANNUAL SAMPLED HOUSEHOLDS EXPENDITURE ON DURABLE GOODS BY MAIN-OCCUP. OF THE HEAD OF HOUSEHOLD  
( IN Q.R. )

( QATARIS )

( قطريون )

جدول ٧٧

TABLE 77

| COMMODITY GROUPS     | MAIN-OCCUPATION |                |          |         |          |              |                |                |         | المجموع                             | مجموعات الانفاق |
|----------------------|-----------------|----------------|----------|---------|----------|--------------|----------------|----------------|---------|-------------------------------------|-----------------|
|                      | SCIENT. & TECH. | ADMIN. & MANG. | CLERICAL | SALES   | SERVICES | AGRI. & VET. | PRODUC. & MAN. | NOT-ECC ACTIVE | TOTAL   |                                     |                 |
| FURNITURE & FITTINGS | 38388           | 35616          | 72576    | 206520  | 140364   | 0            | 261276         | 113520         | 868260  | الإثاث وملحقاته                     |                 |
| ELECT. & APPLIANCES  | 36096           | 28644          | 119568   | 120060  | 133704   | 0            | 234072         | 124440         | 796584  | الأجهزة والمعدات الكهربائية         |                 |
| PRIVATE CARS & ECT.  | 405456          | 42000          | 516588   | 1074960 | 543432   | 0            | 1396776        | 626988         | 4606200 | السيارات الخاصة ووسائل النقل الأخرى |                 |
| TOTAL                | 479940          | 106260         | 708732   | 1401540 | 817500   | 0            | 1892124        | 864948         | 6271044 | المجموع                             |                 |

( NON-QATARIS )

( غير قطريين )

|                      |        |        |        |        |        |      |        |       |         |                                     |
|----------------------|--------|--------|--------|--------|--------|------|--------|-------|---------|-------------------------------------|
| FURNITURE & FITTINGS | 156648 | 29856  | 95532  | 16584  | 100956 | 0    | 97488  | 6996  | 504060  | الإثاث وملحقاته                     |
| ELECT. & APPLIANCES  | 344784 | 49296  | 133176 | 90756  | 156960 | 2700 | 140748 | 5820  | 924240  | الأجهزة والمعدات الكهربائية         |
| PRIVATE CARS & ECT.  | 465444 | 96048  | 280644 | 36252  | 228108 | 0    | 289680 | 18996 | 1415172 | السيارات الخاصة ووسائل النقل الأخرى |
| TOTAL                | 966876 | 175200 | 509352 | 143592 | 486024 | 2700 | 527916 | 31812 | 2843472 | المجموع                             |

( QATARIS & NON-QATARIS )

( قطريون وغير قطريين )

|                      |         |        |         |         |         |      |         |        |         |                                     |
|----------------------|---------|--------|---------|---------|---------|------|---------|--------|---------|-------------------------------------|
| FURNITURE & FITTINGS | 195036  | 65472  | 168108  | 223104  | 241320  | 0    | 358764  | 120516 | 1372320 | الإثاث وملحقاته                     |
| ELECT. & APPLIANCES  | 380880  | 77940  | 252744  | 210816  | 290664  | 2700 | 374820  | 130260 | 1720824 | الأجهزة والمعدات الكهربائية         |
| PRIVATE CARS & ECT.  | 870900  | 138048 | 797232  | 1111212 | 771540  | 0    | 1686456 | 645984 | 6021372 | السيارات الخاصة ووسائل النقل الأخرى |
| TOTAL                | 1446816 | 281460 | 1218084 | 1545132 | 1303524 | 2700 | 2420040 | 896760 | 9114516 | المجموع                             |

نصيب الاسرة من الانفاق السنوي على السلع المعمرة - حسب مهنة رب الاسرة ( بالريال القطري )

ANNUAL HOUSEHOLD EXPENDITURE ON DURABLE GOODS BY MAIN-OCCUP. OF THE HEAD OF HOUSEHOLD  
( IN Q.R. )

( QATARIS )

( قطريون )

جدول ٧٨

| COMMODITY GROUPS     | MAIN-OCCUPATION        |                                    |  |                        |                          |                  |                | المهنة         | المجموع        | TOTAL                               | مجموعات الانفاق |
|----------------------|------------------------|------------------------------------|--|------------------------|--------------------------|------------------|----------------|----------------|----------------|-------------------------------------|-----------------|
|                      | المهنة العلمية والفنية | المديرون التنفيذيون ومديرو الاعمال | الموظفون التنفيذيون في الحكومة والكتبة | المشتغلون باعمال البيع | المشتغلون باعمال الخدمات | المشتغلون بالصيد | عمال الانتاج   |                |                |                                     |                 |
|                      | SCIENT. & TECH.        | ADMIN. & MANG.                     | CLERICAL                               | SALES                  | SERVICES                 | AGRI. & VET.     | PRODUC. & MAN. | ACTIVE         |                |                                     |                 |
| FURNITURE & FITTINGS | 3199.0                 | 8904.0                             | 3155.4                                 | 7121.3                 | 3793.6                   | 0.0              | 4428.4         | 4204.4         | 4783.8         | الاثاث وملحقاته                     |                 |
| ELECT. & APPLIANCES  | 3008.0                 | 7161.0                             | 5198.6                                 | 4140.0                 | 3613.6                   | 0.0              | 3967.3         | 4608.8         | 4398.6         | الاجهزة والمعدات الكهربائية         |                 |
| PRIVATE CARS & ECT.  | 33788.0                | 10500.0                            | 22460.3                                | 37067.5                | 14687.3                  | 0.0              | 23674.1        | 23221.7        | 25378.5        | السيارات الخاصة ووسائل النقل الأخرى |                 |
| <b>TOTAL</b>         | <b>39995.0</b>         | <b>26565.0</b>                     | <b>30814.4</b>                         | <b>48328.9</b>         | <b>22094.5</b>           | <b>0.0</b>       | <b>32069.8</b> | <b>32035.1</b> | <b>34551.2</b> | <b>المجموع</b>                      |                 |

( NON-QATARIS )

( غير قطريين )

|                      |               |               |               |               |                |               |                |                |               |                                     |
|----------------------|---------------|---------------|---------------|---------------|----------------|---------------|----------------|----------------|---------------|-------------------------------------|
| FURNITURE & FITTINGS | 1294.6        | 1148.3        | 1447.4        | 975.5         | 2103.2         | 0.0           | 2031.0         | 3498.0         | 1478.1        | الاثاث وملحقاته                     |
| ELECT. & APPLIANCES  | 2849.4        | 1896.0        | 2017.8        | 5338.5        | 3270.0         | 2700.0        | 2932.2         | 2910.0         | 2710.3        | الاجهزة والمعدات الكهربائية         |
| PRIVATE CARS & ECT.  | 3846.6        | 3694.1        | 4252.1        | 2132.4        | 4752.2         | 0.0           | 6035.0         | 9498.0         | 4150.0        | السيارات الخاصة ووسائل النقل الأخرى |
| <b>TOTAL</b>         | <b>7990.7</b> | <b>6738.4</b> | <b>7717.4</b> | <b>8446.5</b> | <b>10125.5</b> | <b>2700.0</b> | <b>10998.2</b> | <b>15906.0</b> | <b>8338.6</b> | <b>المجموع</b>                      |

( QATARIS & NON-QATARIS )

( قطريون وغير قطريين )

|                      |                |               |                |                |                |               |                |                |                |                                     |
|----------------------|----------------|---------------|----------------|----------------|----------------|---------------|----------------|----------------|----------------|-------------------------------------|
| FURNITURE & FITTINGS | 1466.4         | 2182.4        | 1888.8         | 4850.0         | 2839.0         | 0.0           | 3352.9         | 4155.7         | 2626.4         | الاثاث وملحقاته                     |
| ELECT. & APPLIANCES  | 2863.7         | 2598.0        | 2839.8         | 4582.9         | 3419.5         | 2700.0        | 3502.9         | 4491.7         | 3293.4         | الاجهزة والمعدات الكهربائية         |
| PRIVATE CARS & ECT.  | 6548.1         | 4601.6        | 8957.6         | 24156.7        | 9076.9         | 0.0           | 15761.2        | 22275.3        | 11524.1        | السيارات الخاصة ووسائل النقل الأخرى |
| <b>TOTAL</b>         | <b>10878.3</b> | <b>9382.0</b> | <b>13686.3</b> | <b>33589.8</b> | <b>15335.5</b> | <b>2700.0</b> | <b>22617.1</b> | <b>30922.7</b> | <b>17444.0</b> | <b>المجموع</b>                      |

نصيب الفرد من الانفاق السنوي على السلع المعمرة - حسب مهنة رب الاسرة ( بالريال القطري )

PER CAPITA ANNUAL EXPENDITURE ON DURABLE GOODS BY MAIN-OCCUP. OF THE HEAD OF HOUSEHOLD  
(IN Q.R.)

(QATARIS)

(قطريون)

جدول ٧٩

TABLE 79

| COMMODITY GROUPS     | MAIN-OCCUPATION       |                                    |  |                  |                    |                  |                |                               |                    | المجموع                             | مجموعات الانفاق |
|----------------------|-----------------------|------------------------------------|--|------------------|--------------------|------------------|----------------|-------------------------------|--------------------|-------------------------------------|-----------------|
|                      | المهن العلمية والفنية | المديرون التنفيذيون ومديرو الاعمال | الموظفون التنفيذيون في الحكومة والكتبة | المشتغلون بالبيع | المشتغلون بالخدمات | المشتغلون بالصيد | عمال الانتاج   | تشغيل المعدات بالزراعة والصيد | غير نشطين اقتصاديا |                                     |                 |
|                      | SCIENT. & TECH.       | ADMIN. & MANG.                     | CLERICAL                               | SALES            | SERVICES           | AGRI. & VET.     | PRODUC. & MAN. | NOT-ECC ACTIVE                | TOTAL              |                                     |                 |
| FURNITURE & FITTINGS | 446.3                 | 1696.0                             | 392.3                                  | 645.3            | 451.3              | 0.0              | 483.8          | 594.3                         | 558.9              | الإثاث وملحقاته                     |                 |
| ELECT. & APPLIANCES  | 419.7                 | 1364.0                             | 646.3                                  | 375.1            | 429.9              | 0.0              | 433.4          | 651.5                         | 512.7              | الأجهزة والمعدات الكهربائية         |                 |
| PRIVATE CARS & ECT.  | 4714.6                | 2000.0                             | 2792.3                                 | 3359.2           | 1747.3             | 0.0              | 2586.6         | 3282.6                        | 2965.0             | السيارات الخاصة ووسائل النقل الأخرى |                 |
| TOTAL                | 5580.6                | 5060.0                             | 3830.9                                 | 4379.8           | 2628.6             | 0.0              | 3503.9         | 4528.5                        | 4036.7             | المجموع                             |                 |

(NON-QATARIS)

(غير قطريين)

|                      |        |        |        |        |        |       |        |        |        |                                     |
|----------------------|--------|--------|--------|--------|--------|-------|--------|--------|--------|-------------------------------------|
| FURNITURE & FITTINGS | 293.3  | 279.0  | 277.7  | 145.4  | 348.1  | 0.0   | 359.7  | 636.0  | 295.5  | الإثاث وملحقاته                     |
| ELECT. & APPLIANCES  | 645.6  | 460.7  | 387.1  | 796.1  | 541.2  | 900.0 | 519.3  | 529.0  | 541.9  | الأجهزة والمعدات الكهربائية         |
| PRIVATE CARS & ECT.  | 871.6  | 897.6  | 815.8  | 318.0  | 786.5  | 0.0   | 1068.9 | 1726.9 | 829.7  | السيارات الخاصة ووسائل النقل الأخرى |
| TOTAL                | 1810.6 | 1637.3 | 1480.6 | 1259.5 | 1675.9 | 900.0 | 1948.0 | 2892.0 | 1667.2 | المجموع                             |

(QATARIS & NON-QATARIS)

(قطريون وغير قطريين)

|                      |        |        |        |        |        |       |        |        |        |                                     |
|----------------------|--------|--------|--------|--------|--------|-------|--------|--------|--------|-------------------------------------|
| FURNITURE & FITTINGS | 314.5  | 611.5  | 317.7  | 514.0  | 401.5  | 0.0   | 442.3  | 596.6  | 421.1  | الإثاث وملحقاته                     |
| ELECT. & APPLIANCES  | 614.3  | 608.9  | 477.7  | 485.7  | 483.6  | 900.0 | 462.1  | 644.8  | 528.1  | الأجهزة والمعدات الكهربائية         |
| PRIVATE CARS & ECT.  | 1404.6 | 1078.5 | 1507.0 | 2560.3 | 1283.7 | 0.0   | 2079.4 | 3197.9 | 1847.8 | السيارات الخاصة ووسائل النقل الأخرى |
| TOTAL                | 2333.5 | 2198.9 | 2302.6 | 3560.2 | 2168.9 | 900.0 | 2984.0 | 4439.4 | 2797.1 | المجموع                             |



الانفاق السنوي لأسر البحث على السلع المعمرة — حسب الحالة العملية لرب الأسرة ( بالريال القطري )

ANNUAL SAMPLED HOUSEHOLDS EXPENDITURE ON DURABLE GOODS BY EMP. STATUS OF THE HEAD OF HOUSEHOLD  
( IN Q.R )

( QATARIS )

( قطريون )

جدول ٨٠

| COMMODITY GROUPS     | EMPLOYMENT-STATUS              |   |                          |   |               |   |                | المجموع                             | مجموعات الانفاق |
|----------------------|--------------------------------|---|--------------------------|---|---------------|---|----------------|-------------------------------------|-----------------|
|                      | صاحب عمل<br>ويعيره<br>EMPLOYER | يعمل<br>لحسابه<br>OWN-ACCOUNT<br>WORKER | يعمل<br>بأجر<br>EMPLOYEE | يعمل<br>لحساب<br>الاسرة<br>FAMILY<br>WORKER | أخرى<br>OTHER | غير نشطين<br>اقتصاديا<br>NOT-ECO.<br>ACTIVE | المجموع        |                                     |                 |
| FURNITURE & FITTINGS | 121896                         | 79020                                   | 553824                   | 0   | 0             | 113520                                      | 868260         | الإثاث وملحقاته                     |                 |
| ELECT. & APPLIANCES  | 52800                          | 64848                                   | 554496                   | 0   | 0             | 124440                                      | 796584         | الأجهزة والمعدات الكهربائية         |                 |
| PRIVATE CARS & ECT.  | 352992                         | 818976                                  | 2807244                  | 0   | 0             | 626988                                      | 4606200        | السيارات الخاصة ووسائل النقل الأخرى |                 |
| <b>TOTAL</b>         | <b>527688</b>                  | <b>962844</b>                           | <b>3915564</b>           | <b>0</b>                                    | <b>0</b>      | <b>864948</b>                               | <b>6271044</b> | <b>المجموع</b>                      |                 |

( NON-QATARIS )

( غير قطريين )

|                      |              |               |                |          |          |              |                |                                     |
|----------------------|--------------|---------------|----------------|----------|----------|--------------|----------------|-------------------------------------|
| FURNITURE & FITTINGS | 8700         | 14652         | 473712         | 0        | 0        | 6996         | 504060         | الإثاث وملحقاته                     |
| ELECT. & APPLIANCES  | 12216        | 59640         | 846564         | 0        | 0        | 5820         | 924240         | الأجهزة والمعدات الكهربائية         |
| PRIVATE CARS & ECT.  | 252          | 59748         | 1336176        | 0        | 0        | 18996        | 1415172        | السيارات الخاصة ووسائل النقل الأخرى |
| <b>TOTAL</b>         | <b>21168</b> | <b>134040</b> | <b>2656452</b> | <b>0</b> | <b>0</b> | <b>31812</b> | <b>2843472</b> | <b>المجموع</b>                      |

( QATARIS & NON-QATARIS )

( قطريون وغير قطريين )

|                      |               |                |                |          |          |               |                |                                     |
|----------------------|---------------|----------------|----------------|----------|----------|---------------|----------------|-------------------------------------|
| FURNITURE & FITTINGS | 130596        | 93672          | 1027536        | 0        | 0        | 120516        | 1372320        | الإثاث وملحقاته                     |
| ELECT. & APPLIANCES  | 65016         | 124488         | 1401060        | 0        | 0        | 130260        | 1720824        | الأجهزة والمعدات الكهربائية         |
| PRIVATE CARS & ECT.  | 353244        | 878724         | 4143420        | 0        | 0        | 645984        | 6021372        | السيارات الخاصة ووسائل النقل الأخرى |
| <b>TOTAL</b>         | <b>548856</b> | <b>1096884</b> | <b>6572016</b> | <b>0</b> | <b>0</b> | <b>896760</b> | <b>9114516</b> | <b>المجموع</b>                      |

نصيب الأسرة من الانفاق السنوي على السلع المعمرة - حسب الحالة العملية لرب الأسرة ( بالريال القطري )

ANNUAL HOUSEHOLD EXPENDITURE ON DURABLE GOODS BY EMP. STATUS OF THE HEAD OF HOUSEHOLD  
( IN Q.R )

( QATARIS )

( قطريون )

جدول ٨١

| COMMODITY GROUPS     | EMPLOYMENT-STATUS              |   |                          |   |               |   |                | المجموع                             | مجموعات الانفاق |
|----------------------|--------------------------------|---|--------------------------|---|---------------|---|----------------|-------------------------------------|-----------------|
|                      | صاحب عمل<br>ويعيره<br>EMPLOYER | يعمل<br>لحسابه<br>OWN-ACCOUNT<br>WORKER | يعمل<br>بأجر<br>EMPLOYEE | يعمل<br>لحساب<br>الاسرة<br>FAMILY<br>WORKER | اخرى<br>OTHER | غير نشطين<br>اقتصاديا<br>NOT-ECO.<br>ACTIVE |                |                                     |                 |
| FURNITURE & FITTINGS | 10158.0                        | 5268.0                                  | 4042.5                   | 0.0   | 0.0           | 4204.4                                      | 4783.8         | الاثاث وملحقاته                     |                 |
| ELECT. & APPLIANCES  | 4400.0                         | 4323.2                                  | 4047.4                   | 0.0   | 0.0           | 4608.8                                      | 4388.8         | الاجهزة والمعدات الكهربائية         |                 |
| PRIVATE CARS & ECT.  | 29416.0                        | 54598.4                                 | 20490.8                  | 0.0   | 0.0           | 23221.7                                     | 25378.5        | السيارات الخاصة ووسائل النقل الأخرى |                 |
| <b>TOTAL</b>         | <b>43974.0</b>                 | <b>64189.6</b>                          | <b>28580.7</b>           | <b>0.0</b>                                  | <b>0.0</b>    | <b>32035.1</b>                              | <b>34551.2</b> | <b>المجموع</b>                      |                 |

( NON-QATARIS )

( غير قطريين )

|                      |               |                |               |            |            |                |               |                                     |
|----------------------|---------------|----------------|---------------|------------|------------|----------------|---------------|-------------------------------------|
| FURNITURE & FITTINGS | 2175.0        | 1221.0         | 1523.1        | 0.0        | 0.0        | 3498.0         | 1478.1        | الاثاث وملحقاته                     |
| ELECT. & APPLIANCES  | 3054.0        | 4970.0         | 2722.0        | 0.0        | 0.0        | 2910.0         | 2710.3        | الاجهزة والمعدات الكهربائية         |
| PRIVATE CARS & ECT.  | 63.0          | 4979.0         | 4296.3        | 0.0        | 0.0        | 9498.0         | 4150.0        | السيارات الخاصة ووسائل النقل الأخرى |
| <b>TOTAL</b>         | <b>5292.0</b> | <b>11170.0</b> | <b>8541.6</b> | <b>0.0</b> | <b>0.0</b> | <b>15906.0</b> | <b>8338.6</b> | <b>المجموع</b>                      |

( QATARIS & NON-QATARIS )

( قطريون وغير قطريين )

|                      |                |                |                |            |            |                |                |                                     |
|----------------------|----------------|----------------|----------------|------------|------------|----------------|----------------|-------------------------------------|
| FURNITURE & FITTINGS | 8162.2         | 3469.3         | 2293.6         | 0.0        | 0.0        | 4155.7         | 2626.4         | الاثاث وملحقاته                     |
| ELECT. & APPLIANCES  | 4063.5         | 4610.6         | 3127.3         | 0.0        | 0.0        | 4491.7         | 3293.4         | الاجهزة والمعدات الكهربائية         |
| PRIVATE CARS & ECT.  | 22077.7        | 32545.3        | 9248.7         | 0.0        | 0.0        | 22275.3        | 11524.1        | السيارات الخاصة ووسائل النقل الأخرى |
| <b>TOTAL</b>         | <b>34303.5</b> | <b>40625.3</b> | <b>14669.6</b> | <b>0.0</b> | <b>0.0</b> | <b>30922.7</b> | <b>17444.0</b> | <b>المجموع</b>                      |

ملاحق

بحث ميزانية الأسرة  
« مدينة الدوحة وضواحيها »  
١٩٨٣ / ١٩٨٢

- |   |                  |  |                    |
|---|------------------|--|--------------------|
| <input type="checkbox"/> <input type="checkbox"/> | أسبوع الزيارة    | <input type="checkbox"/> <input type="checkbox"/> <input type="checkbox"/> | رقم وحدة العد      |
| <input type="checkbox"/>                          | رقم الزيارة :    | <input type="checkbox"/> <input type="checkbox"/> <input type="checkbox"/> | رقم الوحدة السكنية |
| <input type="checkbox"/> <input type="checkbox"/> | عدد أفراد الأسرة | <input type="checkbox"/>   | رقم الأسرة :       |
| <input type="checkbox"/>                          | نوع حيازة المسكن |  | اسم رب الأسرة      |

اسم العداد : .....

## بيانات عن أفراد الأسرة خلال أسبوع البحث

| البيانات الخاصة بالقوة البشرية للأشخاص ١٥ سنة فأكثر |                 |  | الحالة التعليمية<br>( أعلى مؤهل دراسي )<br>للأشخاص ١٠ سنوات<br>فأكثر | بيانات عامة عن كل الأفراد |                        |                              |                         |                    |       |  |               |    |
|---|-----------------|--|--|---------------------------|------------------------|------------------------------|-------------------------|--------------------|-------|--|---------------|----|
| الحالة العملية                                      | المهنة الرئيسية | العلاقة بقوة العمل   |  | الجنسية                   | العمر بالسنوات الكاملة | النوع<br>١ - ذكر<br>٢ - أنثى | العلاقة<br>بـ<br>الأسرة | اسماء أفراد الأسرة |       |  | الرقم المسلسل |    |
|   |                 | ١ - مشتغل<br>٢ - متعطل سبق له العمل<br>٣ - متعطل لم يسبق له العمل<br>٤ - طالب<br>٥ - ربة منزل<br>٦ - متقاعد أو مسن<br>٧ - عاجز<br>٨ - مكثف | اسم<br>الجد<br>أو<br>اللقب   |                           |                        |                              |                         | إسم<br>الآب        | الاسم |  |               |    |
| ١ - صاحب عمل ويديره                                 |                 |  | ١ - امي  |                           |                        |                              | ١                       | رب الأسرة          |       |  |               | ١  |
| ٢ - يعمل لحسابه                                     |                 |  | ٢ - يقرأ ويكتب   |                           |                        |                              |                         |                    |       |  |               | ٢  |
| ٣ - يعمل باجر                                       |                 |  | ٣ - الابتدائية   |                           |                        |                              |                         |                    |       |  |               | ٣  |
| ٤ - يعمل للأسرة دون اجر                             |                 |  | ٤ - الإعدادية  |                           |                        |                              |                         |                    |       |  |               | ٤  |
| ٥ - أخرى  |                 |  | ٥ - الثانوية وما<br>يعادلها  |                           |                        |                              |                         |                    |       |  |               | ٥  |
|   |                 |  | ٦ - الجامعة فما فوق  |                           |                        |                              |                         |                    |       |  |               | ٦  |
|   |                 |  | ٧ - أخرى   |                           |                        |                              |                         |                    |       |  |               | ٧  |
|   |                 |  |  |                           |                        |                              |                         |                    |       |  |               | ٨  |
|   |                 |  |  |                           |                        |                              |                         |                    |       |  |               | ٩  |
|   |                 |  |  |                           |                        |                              |                         |                    |       |  |               | ١٠ |

| البيانات الخاصة بالقوة البشرية للأشخاص ١٥ سنة فأكثر |                 |                            | الحالة التعليمية<br>( اعلي مؤهل دراسي )<br>للأشخاص ١٠ سنوات<br>فأكثر | بيانات عامة عن كل الأفراد |                        |                              |                          |                    |       |  |               |
|---|-----------------|----------------------------|--|---------------------------|------------------------|------------------------------|--------------------------|--------------------|-------|--|---------------|
| الحالة العملية                                      | المهنة الرئيسية | العلاقة بقوة العمل         |  | الجنسية                   | العمر بالسنوات الكاملة | النوع<br>١ - ذكر<br>٢ - انثى | العلاقة<br>يرب<br>الاسرة | اسماء افراد الاسرة |       |  | الرقم المسلسل |
|   |                 |                            | اسم<br>الجد<br>أو<br>اللقب   |                           |                        |                              |                          | اسم<br>الاب        | الاسم |  |               |
| ١ - صاحب عمل ويديره                                 |                 | ١ - مشغل                   | ١ - امي  |                           |                        |                              |                          |                    |       |  | ١١            |
| ٢ - يعمل لحسابه                                     |                 | ٢ - متعطل سبق له العمل     | ٢ - يقرأ ويكتب   |                           |                        |                              |                          |                    |       |  | ١٢            |
| ٣ - يعمل باجر                                       |                 | ٣ - متعطل لم يسبق له العمل | ٣ - الابتدائية   |                           |                        |                              |                          |                    |       |  | ١٣            |
| ٤ - يعمل للاسرة دون اجر                             |                 | ٤ - طالب                   | ٤ - الاعدادية  |                           |                        |                              |                          |                    |       |  | ١٤            |
| ٥ - اخرى  |                 | ٥ - ربة منزل               | ٥ - الثانوية وما يعادلها   |                           |                        |                              |                          |                    |       |  | ١٥            |
|   |                 | ٦ - متقاعد او مسن          | ٦ - الجامعة فما فوق  |                           |                        |                              |                          |                    |       |  | ١٦            |
|   |                 | ٧ - عاجز                   | ٧ - اخرى   |                           |                        |                              |                          |                    |       |  | ١٧            |
|   |                 | ٨ - مكنتى                  |  |                           |                        |                              |                          |                    |       |  | ١٨            |
|   |                 |                            |  |                           |                        |                              |                          |                    |       |  | ١٩            |
|   |                 |                            |  |                           |                        |                              |                          |                    |       |  | ٢٠            |

| القيمة<br>بالريال القطري | الكمية | وحدة<br>الكمية | الرمز | الصنف                         |
|--------------------------|--------|----------------|-------|-------------------------------|
|                          |        |                |       | <u>١١ الحبوب ومشتقاتها</u>    |
|                          |        | كيلو غرام      | ١١١   | الأرز                         |
|                          |        | كيلو غرام      | ١١٢   | دقيق القمح                    |
|                          |        |                | ١١٣   | المعكرونة والشعيرية           |
|                          |        |                | ١١٤   | الخبز بأنواعه                 |
|                          |        |                | ١١٥   | البسكويت بأنواعه              |
|                          |        |                | ١١٦   | الكيك بأنواعه                 |
|                          |        |                | ١١٧   | الكسترد والنشا والجلي والساغو |
|                          |        |                | ١١٨   | حبوب أخرى ومشتقاتها           |
|                          |        |                | ١١-   | المجموع                       |
|                          |        |                |       | <u>١٢ اللحوم والبيض</u>       |
|                          |        | كيلو غرام      | ١٢١   | لحم غنم طازج                  |
|                          |        | كيلو غرام      | ١٢٢   | لحم بقر طازج                  |
|                          |        | كيلو غرام      | ١٢٣   | لحوم دواجن طازجة              |
|                          |        | كيلو غرام      | ١٢٤   | لحوم أسماك طازجة              |
|                          |        | كيلو غرام      | ١٢٥   | لحوم مجمدة                    |
|                          |        |                | ١٢٦   | لحوم معلبة                    |
|                          |        | درزج           | ١٢٧   | بيض                           |
|                          |        |                | ١٢٨   | لحوم أخرى                     |
|                          |        |                | ١٢٩   | نفقات تجهيز اللحوم والأسماك   |
|                          |        |                | ١٢-   | المجموع                       |
|                          |        |                |       | <u>١٣ البقول الجافة</u>       |
|                          |        | كيلو غرام      | ١٣١   | عدس                           |
|                          |        | كيلو غرام      | ١٣٢   | حمص جاف                       |

تابع جدول رقم ( ٢ )

| القيمة<br>بالريال القطري | الكمية | وحدة<br>الكمية | الرمز | الصفة                          |
|--------------------------|--------|----------------|-------|--------------------------------|
|                          |        | كيلو غرام      | ١٣٣   | لوبيا جافة                     |
|                          |        | كيلو غرام      | ١٣٤   | فاصوليا جافة                   |
|                          |        | كيلو غرام      | ١٣٥   | فول جاف                        |
|                          |        |                | ١٣٦   | بقول اخرى جافة                 |
|                          |        |                | ١٣٧   | بقول معلبة                     |
|                          |        |                | ١٣-   | المجموع                        |
|                          |        |                |       | <u>١٤ زيوت ودهون</u>           |
|                          |        | لتر            | ١٤١   | زيت زيتون                      |
|                          |        | لتر            | ١٤٢   | زيت نباتي ( مازولا ، صفا ... ) |
|                          |        | كيلو غرام      | ١٤٣   | سمن نباتي                      |
|                          |        | كيلو غرام      | ١٤٤   | دهون حيوانية                   |
|                          |        |                | ١٤٥   | زيوت ودهون اخرى                |
|                          |        |                | ١٤-   | المجموع                        |
|                          |        |                |       | <u>١٥ الالبان ومشتقاتها</u>    |
|                          |        | لتر            | ١٥١   | حليب طازج                      |
|                          |        | كيلو غرام      | ١٥٢   | حليب بودرة                     |
|                          |        | لتر            | ١٥٣   | حليب مركز                      |
|                          |        | عدد            | ١٥٤   | روب ( زبادي )                  |
|                          |        | كيلو غرام      | ١٥٥   | زبدة                           |
|                          |        | كيلو غرام      | ١٥٦   | جبنة بانواعها                  |
|                          |        | عدد            | ١٥٧   | لبنة                           |
|                          |        | كيلو غرام      | ١٥٨   | سمن بلدي                       |
|                          |        |                | ١٥٩   | منتجات البان اخرى              |
|                          |        |                | ١٥-   | المجموع                        |
|                          |        |                |       | <u>١٦ خضروات وجذور</u>         |
|                          |        | كيلو غرام      | ١٦١   | طماطم                          |
|                          |        | كيلو غرام      | ١٦٢   | كوسا                           |



| القيمة<br>بالريال القطري | الكمية | وحدة<br>الكمية | الرمز | الصنف                    |
|--------------------------|--------|----------------|-------|--------------------------|
|                          |        | كيلو غرام      | ١٦٣   | باميه                    |
|                          |        | كيلو غرام      | ١٦٤   | بازنجان                  |
|                          |        | كيلو غرام      | ١٦٥   | بصل جاف                  |
|                          |        | كيلو غرام      | ١٦٦   | خيار                     |
|                          |        | كيلو غرام      | ١٦٧   | بطاطس                    |
|                          |        |                | ١٦٨   | خضروات وجذور اخرى طازجة  |
|                          |        |                | ١٦٩   | خضروات معلبة             |
|                          |        |                | ١٦-   | المجموع                  |
|                          |        |                |       | ١٧ <u>فواكهه ومكسرات</u> |
|                          |        | كيلو غرام      | ١٧١   | برتقال وحمضيات اخرى      |
|                          |        | درزن           | ١٧٢   | موز                      |
|                          |        | درزن           | ١٧٣   | تفاح                     |
|                          |        | كيلو غرام      | ١٧٤   | بطيخ وشمام               |
|                          |        | كيلو غرام      | ١٧٥   | عنب                      |
|                          |        | كيلو غرام      | ١٧٦   | رطب وتمر                 |
|                          |        |                | ١٧٧   | فواكه اخرى طازجه         |
|                          |        |                | ١٧٨   | فواكه معلبه              |
|                          |        |                | ١٧٩   | مكسرات بانواعها          |
|                          |        |                | ١٧-   | المجموع                  |
|                          |        |                |       | ١٨ <u>السكر ومشتقاته</u> |
|                          |        | كيلو غرام      | ١٨١   | السكر                    |
|                          |        | كيلو غرام      | ١٨٢   | حلاوة طحينية             |
|                          |        |                | ١٨٣   | شوكولاتة                 |
|                          |        |                | ١٨٤   | حلويات اخرى مختلفة       |
|                          |        |                | ١٨٥   | العسل بانواعه            |
|                          |        |                | ١٨٦   | المربي بانواعها          |

| القيمة<br>بالريال القطري | الكمية | وحدة<br>الكمية | الرمز | الصنف                          |
|--------------------------|--------|----------------|-------|--------------------------------|
|                          |        |                | ١٨٧   | اغذية سكرية اخرى               |
|                          |        |                | ١٨-   | المجموع                        |
|                          |        |                |       | <u>١٩ الشاي والبن والكاكاو</u> |
|                          |        |                | ١٩١   | الشاي                          |
|                          |        | كيلو غرام      | ١٩٢   | البن الاخضر                    |
|                          |        | كيلو غرام      | ١٩٣   | البن المحمص او المطحون         |
|                          |        | كيلو غرام      | ١٩٤   | الكاكاو المسحوق                |
|                          |        |                | ١٩-   | المجموع                        |
|                          |        |                |       | <u>٢٠ التوابل وملح الطعام</u>  |
|                          |        | كيلو غرام      | ٢٠١   | فلفل اسود                      |
|                          |        | كيلو غرام      | ٢٠٢   | فلفل احمر                      |
|                          |        | كيلو غرام      | ٢٠٣   | بزار وكرتم مسمار               |
|                          |        | كيلو غرام      | ٢٠٤   | هيل                            |
|                          |        |                | ٢٠٥   | زعفران                         |
|                          |        | كيلو غرام      | ٢٠٦   | ملح طعام                       |
|                          |        |                | ٢٠٧   | توابل اخرى                     |
|                          |        |                | ٢٠-   | المجموع                        |
|                          |        |                |       | <u>٢١ مشروبات ومرطبات</u>      |
|                          |        | درون           | ٢١١   | مياه غازية                     |
|                          |        | درون           | ٢١٢   | مياه معدنية                    |
|                          |        |                | ٢١٣   | عصير بابواغنه                  |
|                          |        |                | ٢١٤   | مشروبات ومرطبات اخرى           |
|                          |        |                | ٢١-   | المجموع                        |
|                          |        |                |       | <u>٢٢ التبغ ومنتجاته</u>       |
|                          |        | باكيت          | ٢٢١   | سجائر                          |
|                          |        |                | ٢٢٢   | سجائر                          |

تابع جدول رقم ( ٢ )

| القيمة<br>بالريال القطري | الكمية | وحدة<br>الكمية | الرمز | الصنف                          |
|--------------------------|--------|----------------|-------|--------------------------------|
|                          |        |                | ٢٢٣   | تبغ مصنع بانواعه               |
|                          |        |                | ٢٢٤   | منتجات تبغ اخرى                |
|                          |        |                | ٢٢-   | المجموع                        |
|                          |        |                |       | <u>٢٣ اطعمة اخرى</u>           |
|                          |        | كيلو غرام      | ٢٣١   | زيتون                          |
|                          |        |                | ٢٣٢   | مأكولات اطفال                  |
|                          |        |                | ٢٣٣   | وجبات خارج المنزل واغذية جاهزة |
|                          |        |                | ٢٣٤   | اطعمة اخرى مماثلة              |
|                          |        |                | ٢٣-   | المجموع                        |

إنفاق الأسرة على السلع الإستهلاكية غير الطعام والشراب ( ٣ )

الجدول رقم ( ٣ )

| القيمة<br>بالريال القطري | الكمية | وحدة<br>الكمية | الرمز | الصنف                           |
|--------------------------|--------|----------------|-------|---------------------------------|
|                          |        |                |       | <u>٣١ وقود وإنارة وماء</u>      |
|                          |        |                | ٣١١   | كهرباء                          |
|                          |        | اسطوانة        | ٣١٢   | غاز                             |
|                          |        |                | ٣١٣   | ماء                             |
|                          |        |                | ٣١٤   | فحم                             |
|                          |        |                | ٣١٥   | سلع اخرى مماثلة                 |
|                          |        |                | ٣١-   | المجموع                         |
|                          |        |                |       | <u>٣٢ مواد النظافة المنزلية</u> |
|                          |        | كيلو غرام      | ٣٢١   | صابون غسيل بودرة                |
|                          |        | لتر            | ٣٢٢   | صابون غسيل للاواني              |
|                          |        |                | ٣٢٣   | محارم ورقية                     |
|                          |        |                | ٣٢٤   | مبيدات حشرية                    |
|                          |        |                | ٣٢٥   | مواد اخرى مماثلة                |

تابع جدول رقم ( ٣ )

| القيمة<br>بالريال القطري | الكمية | وحدة<br>الكمية | الرمز | الوصف                          |
|--------------------------|--------|----------------|-------|--------------------------------|
|                          |        |                | ٢٢٥   | المجموع                        |
|                          |        |                |       | <u>٢٢ مواد العناية الشخصية</u> |
|                          |        | انوية          | ٢٢٦   | معجون الأسنان                  |
|                          |        | انوية          | ٢٢٧   | معجون الحلاقة                  |
|                          |        | قطعة           | ٢٢٨   | مشابون توكيت                   |
|                          |        |                | ٢٢٩   | قوتيا وعطشون                   |
|                          |        |                | ٢٣٠   | شامبو                          |
|                          |        |                | ٢٣١   | مشابون تنظيف                   |
|                          |        |                | ٢٣٢   | مواد نظف معقده                 |
|                          |        |                | ٢٣٣   | المجموع                        |

الخدمات والسلع المرتبطة بها ( ٤ )

الجدول رقم ( ٤ )

| القيمة<br>بالريال القطري | الرمز | الوصف                                 |
|--------------------------|-------|---------------------------------------|
|                          |       | <u>٤١ الخدمات الصحية</u>              |
|                          | ٤١١   | انوية ومواد طبية                      |
|                          | ٤١٢   | تعبط الطبيب                           |
|                          | ٤١٣   | مصاريق مستشفى                         |
|                          | ٤١٤   | نظارات طبية نظري                      |
|                          | ٤١٥   | المجموع                               |
|                          |       | <u>٤٢ الخدمات الثقافية والترفيهية</u> |
|                          | ٤٢١   | الكتب والصحف والمجلات                 |
|                          | ٤٢٢   | ذاكر السينما والسرحة                  |
|                          | ٤٢٣   | اشراك نوادي وجمعيات                   |
|                          | ٤٢٤   | مصاريق سياحة                          |
|                          | ٤٢٥   | لعبي أطفال                            |

تابع جدول رقم ( 4 )

| القيمة<br>بالتحويل المغربي | الرمز | الوصف                                   |
|----------------------------|-------|---|
|                            | 126   | نقلات ثقافية وتربوية متعلقة             |
|                            | 127   | المجموع                                 |
|                            |       | <b>13 خدمات التعليم</b>                 |
|                            | 128   | اموات مكتوبة وقرطاسية                   |
|                            | 129   | مصرفات تعليمية ( الصناديق الدراسية )    |
|                            | 130   | الاعمال الخيرية الشخصية                 |
|                            | 131   | نقلات تعليمية اخرى متعلقة               |
|                            | 132   | المجموع                                 |
|                            |       | <b>11 خدمات نقل ومواصلات</b>            |
|                            | 113   | اجرة تاكسي                              |
|                            | 114   | اجور انتقال اخرى                        |
|                            | 115   | نقلات سيارة خاصة ( ميزين ، زبون ، الخ ) |
|                            | 116   | اجرة سفاف                               |
|                            | 117   | نقلات بريد وحقول                        |
|                            | 118   | نقلات سفر لافراض غير العمل              |
|                            | 119   | نقلات نقل ومواصلات اخرى متعلقة          |
|                            | 120   | المجموع                                 |
|                            |       | <b>10 خدمات اخرى</b>                    |
|                            | 141   | اجور حلاقة وتجميل وحقول                 |
|                            | 142   | اجرة تجميل وتصحيح اللبوسات              |
|                            | 143   | اجرة اصلاح اثاث منزل                    |
|                            | 144   | نقلات استشارية                          |
|                            | 145   | نقلات تسجيل وحقول                       |
|                            | 146   | اجور خدم ومنازل                         |
|                            | 147   | نقلات اخرى متعلقة                       |
|                            | 148   | المجموع                                 |

تفصيل الأسرة على السكن ( ٥ )

الجدول رقم ( ٥ )

| القيمة<br>بالتريال القطري | الرمز | الوصف               |
|---------------------------|-------|---------------------|
|                           |       | ٥١ السكن ومستلزماته |
|                           | ٥١١   | الأثاث              |
|                           | ٥١٢   | العناية الخاصة      |
|                           | ٥١٣   | تلفات سكنية أخرى    |
|                           | ٥١٤   | المجموع             |

تفصيل الأسرة على السلع نصف العمرة ( ٦ )

الجدول رقم ( ٦ )

| القيمة<br>بالتريال القطري | الرمز | الوصف                            |
|---------------------------|-------|----------------------------------|
|                           |       | ٦١ الإكسسوارات والملابس والأحذية |
|                           | ٦١١   | ملابس جاهزة للرجال               |
|                           | ٦١٢   | ملابس جاهزة للنساء               |
|                           | ٦١٣   | ملابس جاهزة للأطفال              |
|                           | ٦١٤   | العناية للتجميل                  |
|                           | ٦١٥   | العناية للرجال                   |
|                           | ٦١٦   | عناية للنساء                     |
|                           | ٦١٧   | عناية للأطفال                    |
|                           | ٦١٨   | أخرى                             |
|                           | ٦١٤   | المجموع                          |
|                           |       | ٦٢ التبراشيك والمناديل           |
|                           | ٦٢١   | التبراشيك                        |
|                           | ٦٢٢   | المناديل                         |
|                           | ٦٢٣   | المطاطون                         |
|                           | ٦٢٤   | سلع أخرى متشابهة                 |
|                           | ٦٢٤   | المجموع                          |

تسابع الجدول رقم ( ٦ )

| القيمة<br>بالريال القطري | الرمز | الصفة                       |
|--------------------------|-------|-----------------------------|
|                          |       | ٦٣ الآلات المنزلية          |
|                          | ٦٣١   | محل وجوانين وصواني          |
|                          | ٦٣٢   | ملاعق وشوكة وسكاكين         |
|                          | ٦٣٣   | أطباق - صحنون - قفل         |
|                          | ٦٣٤   | كؤوب وعصيات شاي وكعابت صناد |
|                          | ٦٣٥   | أواني صرافية أخرى           |
|                          | ٦٣٥-  | المجموع                     |

الجدول رقم ( ٧ ) إنطلاق الأسسرة عن السلع المعسرة ( ٧ )

| القيمة<br>بالريال القطري | الرمز | الصفة                        |
|--------------------------|-------|------------------------------|
|                          |       | ٧١ الآلات وملحقاته           |
|                          | ٧١١   | مرفقة نود                    |
|                          | ٧١٢   | مرفقة حلوس                   |
|                          | ٧١٣   | آلات أخرى                    |
|                          | ٧١٤   | السجة والغازات الأرضية       |
|                          | ٧١٥   | المساطر                      |
|                          | ٧١٦   | سلع مماثلة أخرى              |
|                          | ٧١-   | المجموع                      |
|                          |       | ٧٢ أجهزة والمعدات الكهربائية |
|                          | ٧٢١   | أجهزة التكييف                |
|                          | ٧٢٢   | الثلاجات                     |
|                          | ٧٢٣   | المسجلات                     |
|                          | ٧٢٤   | البثونات                     |
|                          | ٧٢٥   | الكيفزيونات أو الفيديوغيت    |
|                          | ٧٢٦   | مخائن المياه الكهربائية      |
|                          | ٧٢٧   | أجهزة راديو ومسجلات          |
|                          | ٧٢٨   | مكائن كهربائية               |

تصنيف الجدول رقم ( ٧ )

| القيمة<br>بالريال القطري | الرمز | التصنيف                                       |
|--------------------------|-------|---|
|                          | ٧٢٩   | أدوات كهربائية أخرى                           |
|                          | ٧٢-   | المجموع                                       |
|                          |       | <b>٧٣ السيارات الخاصة ووسائل النقل الأخرى</b> |
|                          | ٧٣١   | سيارات خاصة                                   |
|                          | ٧٣٦   | مراجلت نارية                                  |
|                          | ٧٣٣   | مراجلت هوائية                                 |
|                          | ٧٣-   | المجموع                                       |
|                          |       | <b>٧٤ ممتلكات شخصية</b>                       |
|                          | ٧٤١   | نظارات  |
|                          | ٧٤٢   | ساعات   |
|                          | ٧٤٣   | خيل بأنواعها                                  |
|                          | ٧٤٤   | سلع متائلة أخرى                               |
|                          | ٧٤-   | المجموع                                       |

مدفوعات أخرى ( ٨ )

الجدول رقم ( ٨ )

| القيمة<br>بالريال القطري | الرمز | التصنيف                |
|--------------------------|-------|------------------------|
|                          |       | <b>٨١ مدفوعات أخرى</b> |
|                          | ٨١١   | بوالص تأمين            |
|                          | ٨١٢   | زكاة                   |
|                          | ٨١٣   | تمويلات خارجية         |
|                          | ٨١٤   | منح وهبات              |
|                          | ٨١٥   | مدفوعات أخرى متائلة    |
|                          | ٨١-   | المجموع                |



## فهرس الجداول

| رقم الجدول | الموضوع   | صفحة |
|------------|---|------|
| ١          | التوزيع النسبي لأسر البحث حسب حجم الأسرة وجنسية رب الأسرة                       | ٢٢   |
| ٢          | توزيع أسر البحث حسب حجم الأسرة وجنسية رب الأسرة                                 | ٢٥   |
| ٣          | التوزيع النسبي لأسر البحث حسب الحالة التعليمية لرب الأسرة                       | ٢٦   |
| ٤          | توزيع أسر البحث حسب الحالة التعليمية لرب الأسرة وجنسيته                         | ٢٩   |
| ٥          | توزيع أفراد البحث حسب الحالة التعليمية وجنسية رب الأسرة                         | ٢٩   |
| ٦          | التوزيع النسبي لأسر البحث حسب مهنة رب الأسرة وجنسيته                            | ٣١   |
| ٧          | توزيع أسر البحث حسب مهنة رب الأسرة وجنسيته                                      | ٣٢   |
| ٨          | توزيع أفراد البحث حسب مهنة الفرد وجنسية رب الأسرة                               | ٣٣   |
| ٩          | التوزيع النسبي لأسر البحث حسب الحالة العملية لرب الأسرة                         | ٣٥   |
| ١٠         | توزيع أسر البحث حسب الحالة العملية لرب الأسرة وجنسية رب الأسرة                  | ٣٧   |
| ١١         | توزيع أفراد البحث حسب الحالة العملية للفرد وجنسية رب الأسرة                     | ٣٧   |
| ١٢         | نصيب الأسرة من الانفاق الشهري على مجموعات الانفاق الرئيسية حسب جنسيات رب الأسرة | ٤١   |
| ١٣         | نصيب الأسرة من الانفاق الشهري على مجموعات الطعام والشراب والتبغ                 | ٤٢   |
| ١٤         | التوزيع النسبي لانفاق الأسرة على الخدمات  | ٤٤   |
| ١٥         | توزيع أسر البحث حسب نوع حيازة المسكن وجنسيات رب الأسرة                          | ٤٥   |
| ١٦         | نصيب الأسرة من الانفاق على السلع المتعمرة                                       | ٤٦   |
| ١٧         | نصيب الأسرة من الانفاق على السلع الاستهلاكية الأخرى                             | ٤٦   |
| ١٨         | نصيب الفرد من الانفاق الشهري على السلع بالريال القطري                           | ٤٨   |
| ١٩         | نصيب الفرد من الانفاق الشهري على السلع والخدمات                                 | ٥٠   |
| ٢٠         | النسبة المئوية التراكمية للدخل والنسبة المئوية التراكمية للسكان                 | ٥٥   |
| ٢١         | التوزيع النسبي لأسر البحث حسب فئات الانفاق وجنسية رب الأسرة                     | ٥٩   |
| ٢٢         | توزيع أسر البحث حسب فئات الانفاق  | ٦٠   |
| ٢٣         | أهمية انفاق الأسرة على السلع والخدمات حسب فئات الانفاق وحسب جنسية رب الأسرة     | ٦٤   |
| ٢٤         | نصيب الأسرة من الانفاق على السلع والخدمات حسب فئات الانفاق وجنسية رب الأسرة     | ٦٥   |
| ٢٥         | التوزيع النسبي لانفاق الأسرة الشهري على السلع والخدمات حسب حجم الأسرة           | ٧٢   |
| ٢٦         | نصيب الأسرة من الانفاق الشهري حسب حجم الأسرة وجنسية رب الأسرة                   | ٧٤   |
| ٢٧         | التوزيع النسبي لانفاق الأسرة الشهري حسب الحالة التعليمية                        | ٩٠   |
| ٢٨         | نصيب الأسرة من الانفاق الشهري حسب الحالة التعليمية لرب الأسرة وجنسية رب الأسرة  | ٩١   |
| ٢٩         | أهمية انفاق الأسرة حسب مهنة رب الأسرة   | ٩٤   |
| ٣٠         | نصيب الأسرة من الانفاق الشهري حسب مهنة رب الأسرة والجنسية                       | ٩٥   |
| ٣١         | أهمية انفاق الأسرة حسب الحالة العملية لرب الأسرة والجنسية                       | ٩٧   |

## تابع فهرس الجداول

| رقم الجدول | الموضوع  | صفحة |
|------------|--|------|
| ٢٢         | نصيب الأسرة من الانفاق الشهري حسب الحالة العملية لرب الأسرة والجنسية                               | ٩٨   |
| ٢٣         | مروونات الانفاق على بعض السلع المختارة حسب جنسية رب الأسرة   | ١٠٤  |
| ٢٤         | مقاييس الانفاق ودالاتها حسب جنسية رب الأسرة  | ١٢١  |
| ٢٥         | الانفاق الشهري لأسر البحث على السلع والخدمات حسب فئات الانفاق                                      | ١٢٧  |
| ٢٦         | نصيب الأسرة من الانفاق الشهري على السلع والخدمات حسب فئات الانفاق                                  | ١٤٦  |
| ٢٧         | نصيب الفرد من الانفاق الشهري على السلع والخدمات حسب فئات الانفاق                                   | ١٥٥  |
| ٢٨         | الانفاق الأسبوعي لأسر البحث على الطعام والشراب والتبغ حسب فئات الانفاق وجنسية رب الأسرة            | ١٦٨  |
| ٢٩         | نصيب الأسرة من الانفاق الأسبوعي على الطعام والشراب والتبغ حسب فئات الانفاق وجنسية رب الأسرة        | ١٧٦  |
| ٣٠         | انفاق الفرد الأسبوعي على الطعام والشراب والتبغ حسب فئات الانفاق وجنسية رب الأسرة                   | ١٧٤  |
| ٤١         | الانفاق الأسبوعي لأسر البحث على الطعام والشراب والتبغ حسب حجم الأسرة وجنسية رب الأسرة              | ١٧٧  |
| ٤٢         | نصيب الأسرة من الانفاق الأسبوعي على الطعام والشراب والتبغ حسب حجم الأسرة وجنسية رب الأسرة          | ١٨٠  |
| ٤٣         | نصيب الفرد من الانفاق الأسبوعي على الطعام والشراب والتبغ حسب حجم الأسرة وجنسية رب الأسرة           | ١٨٣  |
| ٤٤         | الانفاق الأسبوعي لأسر البحث على الطعام والشراب والتبغ حسب الحالة التعليمية لرب الأسرة والجنسية     | ١٨٦  |
| ٤٥         | نصيب الأسرة الأسبوعي من الانفاق على الطعام والشراب والتبغ حسب الحالة التعليمية لرب الأسرة والجنسية | ١٨٩  |
| ٤٦         | انفاق الفرد الأسبوعي على الطعام والشراب والتبغ حسب الحالة التعليمية لرب الأسرة والجنسية            | ١٩٢  |
| ٤٧         | الانفاق الأسبوعي لأسر البحث على الطعام والشراب والتبغ حسب مهنة رب الأسرة والجنسية                  | ١٩٥  |
| ٤٨         | نصيب الأسرة الأسبوعي على الطعام والشراب حسب مهنة رب الأسرة والجنسية                                | ١٩٨  |
| ٤٩         | انفاق الفرد الأسبوعي على الطعام والشراب والتبغ حسب مهنة رب الأسرة والجنسية                         | ٢٠١  |
| ٥٠         | الانفاق الأسبوعي لأسر البحث على الطعام والشراب والتبغ حسب الحالة العملية لرب الأسرة والجنسية       | ٢٠٤  |
| ٥١         | نصيب الأسرة من الانفاق الأسبوعي على الطعام والشراب والتبغ حسب الحالة العملية لرب الأسرة والجنسية   | ٢٠٧  |
| ٥٢         | نصيب الفرد من الانفاق الأسبوعي على الطعام والشراب والتبغ حسب الحالة العملية لرب الأسرة والجنسية    | ٢١٠  |

## تابع فهرس الجداول

| رقم الجدول | الموضوع  | صفحة |
|------------|--|------|
| ٥٣         | الانفاق الشهري لأسر البحث على الخدمات والسلع الأخرى والسلع نصف المعمرة حسب فئات الانفاق وجنسية رب الأسرة       | ٢١٥  |
| ٥٤         | نصيب الأسرة من الانفاق الشهري على الخدمات والسلع الأخرى والسلع نصف المعمرة حسب فئات الانفاق وجنسية رب الأسرة   | ٢١٨  |
| ٥٥         | نصيب الفرد من الانفاق الشهري على الخدمات والسلع الأخرى والسلع نصف المعمرة حسب فئات الانفاق وجنسية رب الأسرة    | ٢٢١  |
| ٥٦         | الانفاق الشهري لأسر البحث على الخدمات والسلع الأخرى والسلع نصف المعمرة حسب حجم الأسرة والجنسية                 | ٢٢٤  |
| ٥٧         | نصيب الأسرة من الانفاق الشهري على الخدمات والسلع الأخرى والسلع نصف المعمرة حسب حجم الأسرة والجنسية             | ٢٢٧  |
| ٥٨         | نصيب الفرد من الانفاق الشهري على الخدمات والسلع نصف المعمرة والسلع الأخرى حسب حجم الأسرة                       | ٢٣٠  |
| ٥٩         | الانفاق الشهري لأسر البحث على الخدمات والسلع نصف المعمرة والسلع الأخرى حسب الحالة التعليمية لرب الأسرة         | ٢٣٣  |
| ٦٠         | نصيب الأسرة من الانفاق الشهري على الخدمات والسلع نصف المعمرة والسلع الأخرى حسب الحالة التعليمية لرب الأسرة     | ٢٣٦  |
| ٦١         | نصيب الفرد من الانفاق الشهري على الخدمات والسلع نصف المعمرة والسلع الأخرى حسب الحالة التعليمية لرب الأسرة      | ٢٣٩  |
| ٦٢         | الانفاق الشهري لأسر البحث على الخدمات والسلع نصف المعمرة والسلع الأخرى حسب مهنة رب الأسرة                      | ٢٤٢  |
| ٦٣         | نصيب الأسرة من الانفاق الشهري على الخدمات والسلع نصف المعمرة والسلع الأخرى حسب مهنة رب الأسرة                  | ٢٤٥  |
| ٦٤         | نصيب الفرد من الانفاق الشهري على الخدمات والسلع نصف المعمرة والسلع الأخرى حسب مهنة رب الأسرة والجنسية          | ٢٤٨  |
| ٦٥         | الانفاق الشهري لأسر البحث على الخدمات والسلع نصف المعمرة والسلع الأخرى حسب الحالة العملية وجنسية رب الأسرة     | ٢٥١  |
| ٦٦         | نصيب الأسرة من الانفاق الشهري على الخدمات والسلع نصف المعمرة والسلع الأخرى حسب الحالة العملية وجنسية رب الأسرة | ٢٥٤  |
| ٦٧         | نصيب الفرد من الانفاق الشهري على الخدمات والسلع نصف المعمرة والسلع الأخرى حسب الحالة العملية وجنسية رب الأسرة  | ٢٥٧  |
| ٦٨         | الانفاق السنوي لأسر البحث على السلع المعمرة حسب فئات الانفاق وجنسية رب الأسرة                                  | ٢٦٣  |
| ٦٩         | نصيب الأسرة من الانفاق السنوي على السلع المعمرة حسب فئات الانفاق وجنسية رب الأسرة                              | ٢٦٤  |

## تابع فهرس الجداول

| رقم الجدول | الموضوع  | صفحة |
|------------|--|------|
| ٧٠         | نصيب الفرد من الانفاق السنوي على السلع المعمرة حسب فئات الانفاق وجنسية رب الأسرة       | ٢٦٥  |
| ٧١         | الانفاق السنوي لأسر البحث على السلع المعمرة حسب حجم الأسرة وجنسية رب الأسرة            | ٢٦٦  |
| ٧٢         | نصيب الأسرة من الانفاق السنوي على السلع المعمرة حسب حجم الأسرة وجنسية رب الأسرة        | ٢٦٧  |
| ٧٣         | نصيب الفرد من الانفاق السنوي على السلع المعمرة حسب حجم الأسرة وجنسية رب الأسرة         | ٢٦٨  |
| ٧٤         | الانفاق السنوي لأسر البحث على السلع المعمرة حسب الحالة التعليمية وجنسية رب الأسرة      | ٢٦٩  |
| ٧٥         | نصيب الأسرة من الانفاق السنوي على السلع المعمرة حسب الحالة التعليمية وجنسية رب الأسرة  | ٢٧٠  |
| ٧٦         | نصيب الفرد من الانفاق السنوي على السلع المعمرة حسب الحالة التعليمية وجنسية رب الأسرة   | ٢٧١  |
| ٧٧         | الانفاق السنوي لأسر البحث على السلع المعمرة حسب مهنة رب الأسرة والجنسية                | ٢٧٢  |
| ٧٨         | نصيب الأسرة من الانفاق السنوي على السلع المعمرة حسب مهنة رب الأسرة والجنسية            | ٢٧٣  |
| ٧٩         | نصيب الفرد من الانفاق السنوي على السلع المعمرة حسب مهنة رب الأسرة والجنسية             | ٢٧٤  |
| ٨٠         | الانفاق السنوي لأسر البحث على السلع المعمرة حسب الحالة العملية لرب الأسرة والجنسية     | ٢٧٥  |
| ٨١         | نصيب الأسرة من الانفاق السنوي على السلع المعمرة حسب الحالة العملية لرب الأسرة والجنسية | ٢٧٦  |
| ٨٢         | نصيب الفرد من الانفاق السنوي على السلع المعمرة حسب الحالة العملية لرب الأسرة والجنسية  | ٢٧٧  |

## فهرس الأشكال والرسوم البيانية

| رقم الشكل | الموضوع  | صفحة |
|-----------|--|------|
| ١         | توزيع أسر البحث حسب حجم الأسرة وجنسية رب الأسرة  | ٢٤   |
| ٢         | توزيع أسر البحث حسب الحالة التعليمية لرب الأسرة والجنسية                                     | ٢٨   |
| ٣         | توزيع أفراد البحث حسب الحالة التعليمية والجنسية  | ٢٨   |
| ٤         | توزيع أسر البحث حسب مهنة رب الأسرة والجنسية  | ٢٢   |
| ٥         | توزيع أفراد البحث حسب المهنة والجنسية  | ٢٢   |
| ٦         | توزيع أسر البحث الحالة العملية لرب الأسرة والجنسية   | ٣٦   |
| ٧         | توزيع أفراد البحث حسب الحالة العملية والجنسية  | ٣٦   |
| ٨         | ( أ ) أهمية انفاق الأسرة على المجموعات الرئيسية  | ٤٢   |
| ٩         | ( ب ) نصيب الفرد من الانفاق على السلع والخدمات   | ٤٩   |
| ٩         | منحنى لورنز  | ٥٦   |
| ١٠        | التوزيع النسبي لأسر البحث حسب فئات الانفاق والجنسية  | ٦١   |
| ١١        | التوزيع النسبي لانفاق الأسر القطرية على مجموعات السلع والخدمات حسب فئات الانفاق              | ٦٧   |
| ١٢        | التوزيع النسبي لانفاق الأسر الفجر قطرية على مجموعات السلع والخدمات حسب فئات الانفاق          | ٦٨   |
| ١٣        | التوزيع النسبي لانفاق الأسر القطرية وفجر القطرية على مجموعات السلع والخدمات حسب فئات الانفاق | ٦٩   |
| ١٤        | التوزيع النسبي لانفاق الأسر البحث حسب حجم الأسرة   | ٧٧   |
| ١٥        | نصيب الأسرة من الانفاق الشهري على السلع والخدمات حسب حجم الأسرة ( قطريون )                   | ٧٩   |
| ١٦        | نصيب الأسرة من الانفاق الشهري على السلع والخدمات حسب حجم الأسرة ( غير قطريين )               | ٨١   |
| ١٧        | نصيب الأسرة من الانفاق الشهري على السلع والخدمات حسب حجم الأسرة ( قطريون وغير قطريين )       | ٨٢   |

## دليل الفصول

| صفحة |  |
|------|--|
| ٧    | مقدمة  |
|      | <b>الفصل الأول</b>   |
| ٢٣   | الخصائص الديموغرافية لأسر البحث                                |
|      | <b>الفصل الثالث</b>  |
| ٤٦   | المؤشرات الإجمالية للإنفاق                                     |
|      | <b>الفصل الرابع</b>  |
| ٥٥   | النسبة المئوية التراكمية للدخل والنسبة المئوية المئوية للسكان  |
|      | <b>الفصل الخامس</b>  |
| ٥٩   | أثر الخصائص الاقتصادية والديموغرافية على سلوك الإنفاق          |
|      | <b>الفصل السادس</b>  |
| ٦٠٦  | المرونة السعرية  |
|      | <b>الفصل السابع</b>  |
| ٦٢٩  | مقاييس الثقة في بيانات الإنفاق                                 |
|      | <b>الفصل الثامن</b>  |
| ٦٦٨  | الإنفاق الأسبوعي على الطعام والشراب والتبغ                     |
| ٢٦٥  | الإنفاق الشهري على الخدمات والسلع الاستهلاكية الأخرى           |
| ٢٦٢  | الإنفاق السنوي على السلع المعمرة ( لا يشمل المقتنيات الشخصية ) |
| ٢٨١  | ملاحق  |

رقم الايداع بدار الكتب القطرية

١٩٨٤/٣٤ م